



# Haushalt 2026

---

**Impressum:**

**Herausgeber:**

**Gemeinde Mittenaar  
Leipziger Straße 1  
35756 Mittenaar**

**Ansprechpartner:**

**Andreas Rummel  
02772/9650-19  
[andreas.rummel@mittenaar.de](mailto:andreas.rummel@mittenaar.de)**

	<b>Seite</b>
<b>1 Vorbericht</b>	<b>1 - 16</b>
<b>2 Haushaltssatzung</b>	<b>17 - 19</b>
<b>3 Deckungsgrundsätze</b>	<b>20 - 21</b>
<b>4 Produktverantwortlichkeiten</b>	<b>22</b>
<b>6 Ergebnishaushalt</b>	<b>23 - 24</b>
<b>7 Teilergebnishaushalt</b>	<b>24 - 97</b>
<b>8 Finanzhaushalt</b>	<b>99 - 100</b>
<b>9 Teilfinanzhaushalt</b>	<b>101 - 125</b>
<b>10 Investitionsprogramm</b>	<b>126 - 127</b>
<b>11 Wirtschaftlichkeits- und Folgekostenbetrachtung wesentlich Investitionen gem. §12 GemHVO</b>	<b>128 - 130</b>
<b>12 Liquiditätsnachweis zu Hinweis Nr. 6 zu § 106 HGO</b>	<b>131</b>
<b>13 Übersicht Verbindlichkeiten</b>	<b>132</b>
<b>14 Übersicht Rücklagen und Rückstellungen</b>	<b>133</b>
<b>15 Übersicht Verpflichtungsermächtigungen</b>	<b>134</b>
<b>16 Stellenplan</b>	<b>135 - 136</b>
<b>17 Übersicht Fraktionsmittel</b>	<b>137 - 138</b>
<b>18 Jahresabschluss 2024</b>	<b>139 - 145</b>
<b>19 Finanzstatusbericht</b>	<b>146ff</b>

---

# Vorbericht zum Haushaltsplan 2026

Gemäß § 1 Abs. 4 der Gemeindehaushaltsverordnung (GemHVO) ist dem Haushaltsplan ein Vorbericht als Anlage beizufügen. Nach § 6 GemHVO soll der Vorbericht einen Überblick über den Stand und die Entwicklung der Haushaltswirtschaft unter Einbeziehung der beiden Vorjahre geben. Im Rahmen der Bestimmungen des § 6 GemHVO ist dieser Vorbericht wie folgt gegliedert:

- I. Rückblick auf das Haushaltsjahr 2023
- II. Rückblick auf das Haushaltsjahr 2024
- III. Überblick über die Haushaltswirtschaft im Haushaltsjahr 2025
- IV. Jahresabschlüsse
- V. Erläuterungen zum Ergebnishaushalt 2026
- VI. Erläuterungen zum Finanzhaushalt 2026
- VII. Liquiditätsplanung
- VIII. Entwicklung der Schulden / Verbindlichkeiten
- IX. Entwicklung der Rücklagen und Rückstellungen
- X. Das Ökokonto
- XI. Stellenplan
- XII. Auswirkungen der demographischen Entwicklung
- XIII. Änderung der Rahmenbedingungen

## I. Rückblick auf das Haushaltsjahr 2023

Der Haushalt der Gemeinde Mittenaar für das Haushaltsjahr 2023 wurde am 28.11.2022 von der Gemeindevertretung verabschiedet. Der Jahresabschluss für das Jahr 2023 wurde vom Gemeindevorstand am 27.05.2024 entsprechend § 112 Abs. 5 HGO aufgestellt.

Der Plan-Ist-Vergleich stellt sich wie folgt dar:

Haushaltsjahr 2023 (in €)			
Ergebnishaushalt	Plan (fortgeschriebener Ansatz)	Ist	Differenz
ordentliches Ergebnis (*)	-813.872,56	+1.502.289,58	+2.316.162,14
außerordentliches Ergebnis	0,00	+319.807,00	+319.807,00
Finanzhaushalt	Plan (fortgeschriebener Ansatz)	Ist	Differenz
Saldo Einzahlungen und Auszahlungen aus laufender Verwaltungstätigkeit	-280.007,56	+2.373.987,68	+2.653.995,24
Saldo aus Ein- und Auszahlungen der Investitionstätigkeit	-4.961.531,41	-1.872.096,29	+3.089.435,12
Einzahlungen aus Finanzierungstätigkeit (Kreditaufnahme)	+725.000,00	+8.918,69	-716.081,31
Auszahlungen aus Finanzierungstätigkeit (Darlehensstilgung)	-394.020,00	-381.246,15	+12.773,85

Der Haushaltsausgleich nach § 92 Abs. 4 HGO sowohl im Plan und in Rechnung war gegeben, wenn auch im Plan nur durch Inanspruchnahme von Mitteln der Rücklagen entsprechend § 92 Abs. 5 Nr. 1 HGO. Auch die Vorgaben des § 92 Abs. 5 Nr. 2 HGO wurden in der Rechnung erfüllt. Die Summe des Zahlungsmittelflusses aus laufender Verwaltungstätigkeit war größer als die Auszahlungen zur ordentlichen Tilgung von Krediten.

Der Bestand an liquiden Mitteln betrug zum 31.12.2023 3.635.895,61 €. Zum 31.12.2023 wurden 2.358.493,31 € an Rückstellungen gebildet (davon: 1.499.605,00 € an Rückstellungen für Pensions- und Beihilfeverpflichtungen) sowie Haushaltsermächtigungen in Höhe von 2.727.995,95 € ins Jahr 2024 übertragen. Zudem wurden 700.000,00 € an Darlehensermächtigungen aus 2023 ins Folgejahr übertragen. Die vorhandene ungebundene Liquidität betrug somit 749.011,35 €. Damit war die stetige Zahlungsfähigkeit der Gemeinde Mittenaar im Haushaltsjahr 2023 gegeben.

Die Verbindlichkeiten aus Kreditaufnahmen betrugen zum 31.12.2023 3.494.055,51 €. Ein Investitionsdarlehen wurde in 2023 mit Ausnahme der Komplementärfinanzierung nach § 7 Abs. 2 des Hessenkassengesetzes in Höhe von 8.918,69 € nicht aufgenommen.

Die Haushaltswirtschaft des Jahres 2023 erforderte keinen Nachtragshaushalt.

## II. Rückblick auf das Haushaltsjahr 2024

Der Haushalt der Gemeinde Mittenaar für das Haushaltsjahr 2024 wurde am 27.11.2023 von der Gemeindevertretung verabschiedet. Der Jahresabschluss für das Jahr 2024 wurde vom Gemeindevorstand am 01.10.2025 entsprechend § 112 Abs. 5 HGO aufgestellt.

Der Plan-Ist-Vergleich stellt sich wie folgt dar:

Haushaltsjahr 2024 (in €)			
Ergebnishaushalt	Plan (fortgeschriebener Ansatz)	Ist	Differenz
ordentliches Ergebnis	-943.809,02	+487.125,97	+1.430.934,99
außerordentliches Ergebnis	0,00	+519.340,94	+519.340,94
Finanzhaushalt	Plan (fortgeschriebener Ansatz)	Ist	Differenz
Saldo Einzahlungen und Auszahlungen aus laufender Verwaltungstätigkeit	-372.709,02	+376.918,52	+749.627,54
Saldo aus Ein- und Auszahlungen der Investitionstätigkeit	-4.262.331,20	-2.948.838,93	+1.313.492,27
Einzahlungen aus Finanzierungstätigkeit (Kreditaufnahme)	+1.327.000,00	+716.000,00	-611.000,00
Auszahlungen aus Finanzierungstätigkeit (Darlehensstilgung)	-365.780,00	-369.440,40	-3.660,40

Der Haushaltsausgleich nach § 92 Abs. 4 HGO sowohl im Plan und in Rechnung war gegeben, wenn auch im Plan nur durch Inanspruchnahme von Mitteln der Rücklagen entsprechend § 92 Abs. 5 Nr. 1 HGO.

Auch die Vorgaben des § 92 Abs. 5 Nr. 2 HGO wurden in der Rechnung gerade so erfüllt. Die Summe des Zahlungsmittelflusses aus laufender Verwaltungstätigkeit war größer als die Auszahlungen zur ordentlichen Tilgung von Krediten.

Der Bestand an liquiden Mitteln betrug zum 31.12.2024 2.773.235,19 €. Zum 31.12.2024 wurden 1.724.753,95 € an Rückstellungen gebildet (davon: 1.529.307,00 € an Rückstellungen für Pensions- und Beihilfeverpflichtungen) sowie Haushaltsermächtigungen in Höhe von 1.427.986,62 € ins Jahr 2025 übertragen. Zudem wurden 611.000,00 € an Darlehensermächtigungen aus 2024 ins Folgejahr übertragen. Die vorhandene ungebundene Liquidität betrug somit 1.760.801,62 €. Damit war die stetige Zahlungsfähigkeit der Gemeinde Mittenaar im Haushaltsjahr 2024 gegeben.

Im Jahr 2024 wurden Investitionsdarlehen i.H.v. 716.000,00 € aufgenommen, davon Komplementärfinanzierung nach § 7 Abs. 2 des Hessenkassengesetzes in Höhe von 16.000,00 €. Die Verbindlichkeiten aus Kreditaufnahmen betrugen zum 31.12.2024 3.844.448,31 €.

Die Haushaltswirtschaft des Jahres 2024 erforderte keinen Nachtragshaushalt.

### **III. Überblick über die Haushaltswirtschaft im Haushaltsjahr 2025**

Der am 25.11.2024 von der Gemeindevertretung verabschiedete Haushaltsplan 2025 wurde

im Ergebnishaushalt	
im ordentlichen Ergebnis	
mit dem Gesamtbetrag der Erträge auf	11.510.610 €
mit dem Gesamtbetrag der Aufwendungen auf	13.394.480 €
im außerordentlichen Ergebnis	
mit dem Gesamtbetrag der Erträge auf	0 €
mit dem Gesamtbetrag der Aufwendungen auf	0 €
ausgeglichen mit einem Fehlbetrag von	1.883.870 €
im Finanzhaushalt	
mit dem Saldo aus den Einzahlungen und Auszahlungen aus laufender Verwaltungstätigkeit auf	-1.329.020 €
und dem Gesamtbetrag der	
Einzahlungen aus Investitionstätigkeit auf	908.300 €
Auszahlungen aus Investitionstätigkeit auf	1.336.600 €
Einzahlungen aus Finanzierungstätigkeit auf	428.300 €
Auszahlungen aus Finanzierungstätigkeit auf	378.260 €
mit einem Finanzmittelbedarf des Haushaltsjahres von	1.707.280 €

festgesetzt.

Der Haushaltsausgleich konnte im Plan nur durch Auflösung von Rücklagen aus Überschüssen aus Vorjahren in Höhe von 1.883.870 € gemäß § 92 Abs. 5 Nr. 1 HGO sichergestellt werden.

Derzeit geht die Kämmerei von einem Fehlbetrag im ordentlichen Ergebnis in Höhe von 1.257.350,24 € aus.

Pos.	Ber.	Bezeichnung	Fortgeschriebener Ansatz	Soll bis 30.06.2025	Prognose zum 31.12.2025	Differenz zum Ansatz
1	50	Privatrechtliche Leistungsentgelte	380.500,00	171.587,60	380.500,00	0,00
2	51	Öffentlich-rechtliche Leistungsentgelte	1.891.500,00	1.778.210,36	1.844.200,00	-47.300,00
3	548-549	Kostenersatzleistungen und -erstattungen	218.050,00	164.994,55	208.650,00	-9.400,00
4	52	Bestandsveränderungen und aktivierte Eigenleistungen	0,00	0,00	0,00	0,00
5	55	Steuern und steuerähnliche Erträge einschließlich Erträge aus gesetzlichen Umlagen	6.104.400,00	4.467.384,04	6.973.800,00	869.400,00
6	547	Erträge aus Transferleistungen	205.500,00	52.432,92	205.500,00	0,00
7	540-543	Erträge aus Zuweisungen und Zuschüssen für laufende Zwecke und allgemeine Umlagen	1.482.000,00	1.403.995,94	1.419.100,00	-62.900,00
8	546	Erträge aus der Auflösung von Sonderposten aus Investitionszuweisungen, -beiträgen	721.350,00	0,00	721.350,00	0,00
9	53	Sonstige ordentliche Erträge	469.250,00	274.001,26	717.350,00	248.100,00
10	=	<b>Summe der ordentlichen Erträge (Nr. 1 bis 9)</b>	11.472.550,00	8.312.606,67	<b>12.470.450,00</b>	<b>997.900,00</b>
11	62, 63, 640-643, 647-649	Personalaufwendungen	-2.028.960,00	-952.030,75	-2.028.960,00	0,00
12	644-646	Versorgungsaufwendungen	-148.900,00	-104.400,00	-148.900,00	0,00
13	60,61,67-69	Aufwendungen für Sach- und Dienstleistungen	-3.227.440,24	-1.497.171,55	-3.232.440,24	-5.000,00
14	66	Abschreibungen	-1.253.300,00	-351,50	-1.253.300,00	0,00
15	71	Aufwendungen für Zuweisungen und Zuschüsse sowie besondere Finanzaufwendungen	-2.321.310,00	-2.305.190,09	-2.367.210,00	-45.900,00
16	73	Steueraufwendungen einschließlich Aufwendungen aus gesetzlichen Umlageverpflichtungen	-4.510.500,00	-4.300.075,63	-4.625.000,00	-114.500,00
17	72	Transferaufwendungen	0,00	0,00	0,00	0,00
18	70,74,76	Sonstige ordentliche Aufwendungen	-6.800,00	-8.793,75	-8.800,00	-2.000,00
19	=	<b>Summe der ordentlichen Aufwendungen (Nr. 11 bis 18)</b>	13.497.210,24	-9.168.013,27	<b>-13.664.610,24</b>	<b>-167.400,00</b>
20	=	<b>Verwaltungsergebnis (Nr. 10 ./ Nr. 19)</b>	-2.024.660,24	-855.406,60	<b>-1.194.160,24</b>	<b>830.500,00</b>
21	56,57	Finanzerträge	38.060,00	13.513,35	38.060,00	0,00
22	77	Zinsen und andere Finanzaufwendungen	-101.250,00	-80.139,51	-101.250,00	0,00
23	=	<b>Finanzergebnis (Nr. 21 ./ Nr. 22)</b>	-63.190,00	-66.626,16	<b>-63.190,00</b>	<b>0,00</b>
24	=	<b>Ordentliches Ergebnis (Nr. 20 und Nr. 23)</b>	-2.087.850,24	-922.032,76	<b>-1.257.350,24</b>	<b>830.500,00</b>
25	59	Außerordentliche Erträge	0,00	0,00	0,00	0,00
26	79	Außerordentliche Aufwendungen	0,00	0,00	0,00	0,00
27	=	<b>Außerordentliches Ergebnis (Nr. 25 ./ Nr. 26)</b>	0,00	0,00	<b>0,00</b>	<b>0,00</b>
28	=	<b>Jahresergebnis (Nr. 24 und Nr. 27)</b>	-2.087.850,24	-922.032,76	<b>-1.257.350,24</b>	<b>830.500,00</b>

Derzeit gehen wir davon aus, dass der Zahlungsmittelbedarf aus der laufenden Verwaltungstätigkeit zum 31.12.2025 aufgrund der Entwicklungen im Ergebnishaushalt 606.550,24 € betragen wird. Die

veranschlagte Darlehenstilgung in Höhe von 378.260,00 € wäre damit folglich nicht gedeckt. Damit sind die Anforderungen von § 92 Abs. 5 HGO nicht erfüllt.

Unter Berücksichtigung der Darlehensermächtigungen aus den Jahren 2024 und 2025 i.H.v. 1.039.300 € beträgt der Liquiditätsbedarf für das Jahr 2025 zum Jahresende 1.371.266,25 €. Bei Aufnahme der Darlehen können wir von einem Bestand an flüssigen Mittel i.H.v. 1.895.107,08 € zum 31.12.2025 ausgehen. Auf Basis des bisherigen Haushaltsvollzuges im Jahr 2025 ist ein Nachtragshaushalt nicht erforderlich.

#### **IV. Jahresabschlüsse**

Die Jahresabschlüsse wurden bis einschließlich 2024 aufgestellt. Bisher wurden jedoch nur die Jahresabschlüsse bis einschließlich 2015 testiert. Die folgende Tabelle gibt eine Übersicht über den aktuellen Stand:

<b>Jahresabschluss</b>	<b>Status</b>
2008 - 2015	Prüfung abgeschlossen, Beschluss der Gemeindevertretung ist erfolgt
2016 - 2017	Prüfbereitschaft durch die Revision des LDK bestätigt, Prüfung steht noch aus
2018 ff	Prüfbereitschaft in Vorbereitung

#### **V. Erläuterungen zum Ergebnishaushalt 2026**

Im Gesamtergebnishaushalt erfolgt eine Gegenüberstellung der geplanten Erträge und Aufwendungen einer Periode (Haushaltsjahr). Die Gliederung des Gesamtergebnishaushaltes ist in § 2 GemHVO sowie dem Muster 7 zu § 2 GemHVO verbindlich geregelt bzw. vorgeschrieben.

Nach § 92 Abs. 4 HGO muss der Ergebnishaushalt im ordentlichen Ergebnis ausgeglichen sein. Die Gemeinde Mittenaar kann diesen Haushaltsgrundsatz entsprechend § 92 Abs. 5 Nr. 1 HGO nur durch Herabsetzung der Rücklagen aus Überschüssen des ordentlichen Ergebnisses in Höhe von **1.665.870 €** einhalten. Die im nächsten Jahr zu erwartenden Erträge reichen nicht aus, um die gestiegenen Anforderungen auf der Aufwandsseite zu kompensieren.

Durch die positive Entwicklung der Ertragsseite bis einschließlich 2024 konnte die Gemeinde Überschüsse erzielen und ausreichend Rücklagen bilden, die die Gemeinde in die Lage versetzen trotz der deutlichen Unterdeckung im Haushaltsjahr 2025 ihren Aufgaben weiter wie gewohnt nachzukommen.

Die Haushaltszahlen der Jahre 2025 und 2026 sowie die prognostizierten Entwicklungen in der mittelfristigen Finanzplanung bis 2029 legen jedoch nahe, dass sich die Gemeindefinanzen in einem erheblichen strukturellen Defizit befinden. Es ist daher zwingend erforderlich, dass die Gemeindegremien Konsolidierungsmaßnahmen einleiten, um wieder eine solide finanzielle Basis herzustellen, sonst ist auch die politische Handlungsfähigkeit der Gemeinde bereits in naher Zukunft gefährdet.



## Erträge des Ergebnishaushaltes

Die Erträge setzen sich im Haushaltsjahr 2026 wie folgt zusammen (alle Werte in Euro):

Art	Plan 2026	Plan 2025	ungeprüfter Jahresabschluss 2024
Privatrechtliche Leistungsentgelte	341.000	380.500	344.217,18
Öffentlich-rechtliche Leistungsentgelte	2.159.300	1.891.500	1.931.196,31
Kostenersatzleistungen	191.000	218.050	187.408,87
Bestandsveränderungen, aktivierte Eigenleistungen	50.000	0	0,00
Steuern u. steuerähnliche Erträge	6.473.200	6.104.400	6.629.078,81
Erträge aus Transferleistungen	216.000	205.500	202.773,20
Erträge aus Zuweisungen	1.622.580	1.482.000	1.991.708,72
Erträge aus der Auflösung von Sonderposten	657.900	721.350	723.256,04
Sonstige ordentliche Erträge	880.050	469.250	1.085.559,83
Summe:	<b>12.591.030</b>	<b>11.472.550</b>	<b>13.095.198,96</b>

Die privatrechtlichen Leistungsentgelte umfassen die Erträge aus den Photovoltaikanlagen auf den gemeindeeigenen Liegenschaften sowie Umsatzerlöse aus der Jagdpacht und den Holzverkäufen. Die Gemeinde geht auf Basis des Waldwirtschaftsplans 2026 von niedrigeren Erträgen beim Holzverkauf aus.

Öffentlich-rechtliche Leistungsentgelte umfassen alle Entgelte für erbrachte Leistungen einer Kommune, denen ein gesetzlich vorgeschriebenes hoheitliches Leistungsaustauschverhältnis mit entsprechend rechtlich (Gesetz, Verordnung, Satzung) festgelegter Gegenleistung zugrunde liegt. Der größte Teil der öffentlich-rechtlichen Leistungsentgelte bezieht sich auf die Verwaltungs- und Benutzungsgebühren. Verwaltungsgebühren sind öffentlich-rechtliche Geldleistungen, die im Zusammenhang mit der Regelung eines Einzelfalles auf dem Gebiet des öffentlichen Rechts als Gegenleistung für Amtshandlungen oder sonstige Verwaltungstätigkeiten erhoben werden. Zu nennen sind hier vor allem die Gebühren, die im Einwohnermeldeamt, Ordnungsamt, Standesamt oder Bauamt für Dienstleistungen anfallen.

Die öffentlich-rechtlichen Nutzungsgebühren für die Wasserversorgung und die Abwasserentsorgung wurden für die Jahre 2026 – 2028 neu kalkuliert und neu festgesetzt. So steigen die Erlöse aus dem Verkauf von Wasser voraussichtlich um 45.000 € auf 785.000 €, die Erlöse aus den Gebühren für die Abwasserentsorgung im Plan um 220.500 € auf 1.232.500 €. Die zusätzlichen Mehrerlöse dienen ausschließlich der Finanzierung der Wasserver- und Abwasserentsorgung.

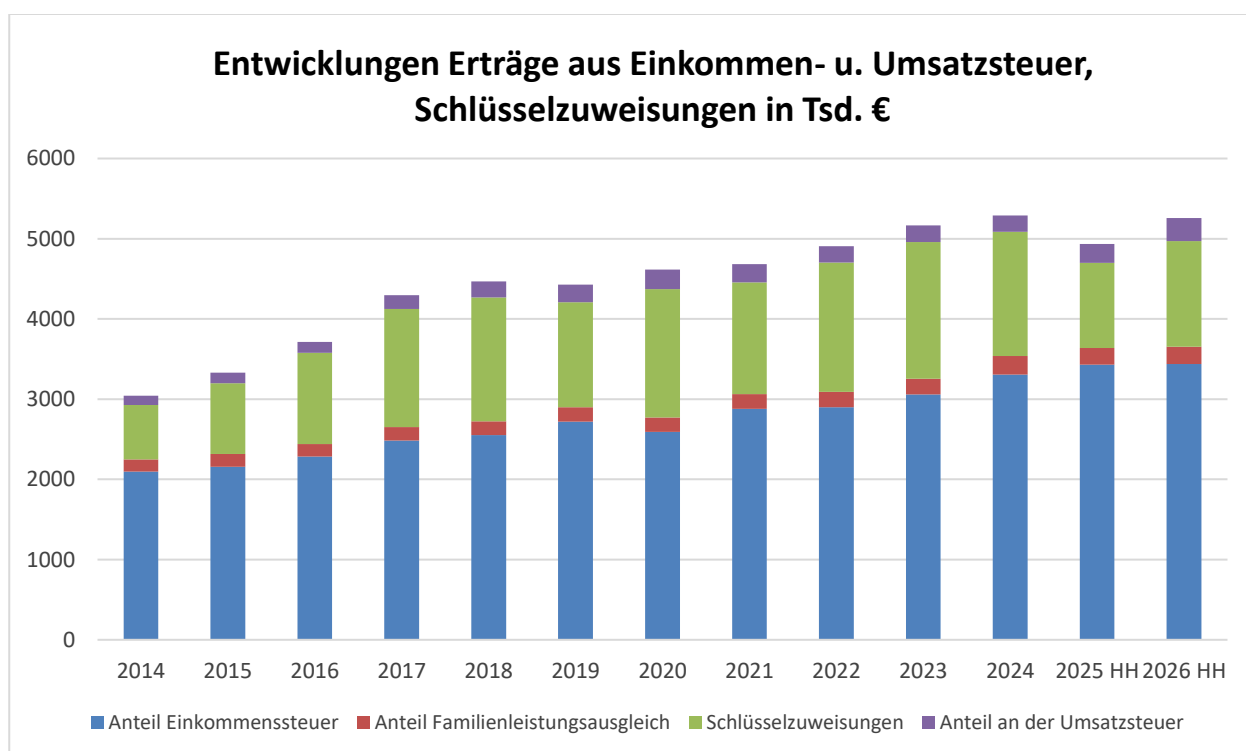
Unter Kostenersatzleistungen und -erstattungen werden Erträge verstanden, die von Dritten (Bund, Länder, Landkreise, Gemeinden, Zweckverbände, verbundene Unternehmen) für Leistungen der Gemeinde erbracht werden. Hierunter fallen z.B. die Erstattung der Personal- und Sachkosten durch den KommunalServiceVerband und den Abwasserverband Herborn-Seelbach. U.a. ist ein Mitarbeiter der Gemeinde Mittenaar zu 100% an den KSV Aartal abgeordnet. Außerdem werden hier die Kostenerstattungen der Beihilfeversicherung für die verbeamteten und pensionierten Bürgermeister verbucht.

Im Jahr 2025 wurde ein neuer Mitarbeiter im Bauamt mit der Maßgabe eingestellt, die Sanierung der Kanalinfrastuktur in Mittenaar federführend zu betreuen. Die von dem Kollegen für die Gemeinde erbrachten Leistungen im Bereich von Planung, Ausschreibung und Bauüberwachung im investiven Bereich werden aktiviert.

Die Erträge aus Steuern und steuerähnlichen Erträgen einschließlich der Erträge aus gesetzlichen Umlagen umfassen die Gemeindeanteile an der Einkommensteuer und der Umsatzsteuer, die Grundsteuer A und B, die Gewerbesteuer, die Spielapparatesteuer und die Hundesteuer.

Mit dem Haushalt hat die Gemeindevertretung die Anhebung der Hebesätze für die Grundsteuer A und der Grundsteuer B auf das Niveau der vom Land festgesetzten Nivellierungshebesätze von 245% bzw. 320% beschlossen.<sup>1</sup> Das erhöhte Aufkommen dieser Steuerarten wurde im Haushaltsplan berücksichtigt.

Die Gemeindeanteile für die Einkommensteuer und die Umsatzsteuer wurden auf Basis der Steuerschätzung aus dem Mai 2025 unter Berücksichtigung der aktuellen konjunkturellen Schwäche von der Verwaltung geschätzt, da die Orientierungsdaten des HMdF zum Zeitpunkt der Haushaltsaufstellung noch nicht vorlagen. Ob die Einschätzung realistisch ist, wird sich noch erweisen müssen.

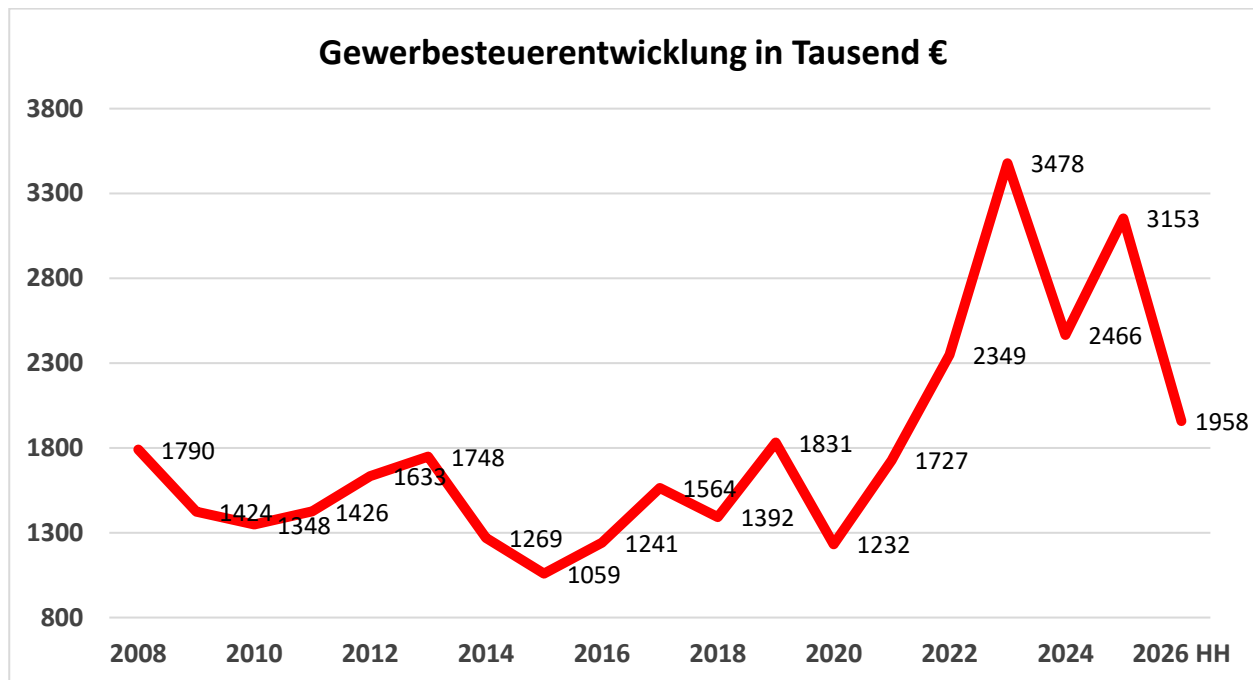


Die Erträge aus der Einkommensteuer wurden auf 3.438.500 € für 2026 festgelegt. Dies bedeutet eine Steigerung von lediglich 8.500 € gegenüber dem Planansatz von 2025, was auf die schwache Konjunkturentwicklung zurückzuführen ist. Die Gemeindeanteile aus der Umsatzsteuer steigen im Planansatz dagegen deutlich gegenüber dem Jahr 2025 (2026: 286.000 €, 2025: 233.600 €). Aufgrund einer ersten Trendberechnung werden die Schlüsselzuweisungen des Landes Hessen voraussichtlich um 253.400 € auf 1.316.000 € steigen.

Die Gewerbesteuer wird sich im Haushaltsvollzug 2025 voraussichtlich deutlich besser entwickeln als im Plan veranschlagt (1.818.000 €), was in erster Linie auf Steuernachzahlungen aus Vorjahren zurückzuführen ist. Durch die teilweise Unternehmensverlegung eines großen Gewerbesteuerzahlers in eine Nachbargemeinde müssen wir im Jahr 2026 jedoch von einer rückläufigen Gewerbesteuer ausgehen. Zudem wird sich - wie auch bei der Einkommensteuer - die aktuelle Schwäche des Wirtschaftswachstums auf

<sup>1</sup> Der Nivellierungshebesatz ist ein vom Land Hessen festgesetzter fiktiver Steuersatz, der im Rahmen des kommunalen Finanzausgleichs KFA als Messgröße für die Steuerkraft der Gemeinden verwendet wird. Anhand der Nivellierungshebesätze werden die Schlüsselzuweisungen zugunsten der Gemeinde, aber auch die Grundlagen für die Kreis- und Schulumlagen ermittelt.

die Erträge aus der Gewerbesteuer auswirken. Die Kämmerei plant daher lediglich Erträge aus der Gewerbesteuer i.H.v. 1.958.000 € für das Jahr 2026 ein.



Die Erträge aus Transferleistungen betreffen die Ausgleichsleistungen nach dem Familienleistungsgesetz.

Die Förderung der Beitragsfreistellung der letzten drei Kindergarten-Jahre durch das Land Hessen entsprechend § 32c HKJGB führt ebenfalls zu zusätzlichen Erträgen in Höhe von 275.000 €.

Die Erträge aus der Auflösung von Sonderposten aus Investitionszuweisungen, -zuschüssen und Investitionsbeiträgen sind das Gegenstück zu den Abschreibungen aus der Aufwandsseite. Während auf der Aufwandsseite eine flächendeckende Ausweisung von Abschreibungen als Wertminderung des Anlagevermögens erfolgt, müssen andererseits die erhaltenen Zuwendungen und Beiträge als Sonderposten passiviert und ertragswirksam über die Nutzungsdauer des bezuschussten Anlagegutes aufgelöst werden. So sind z. B. alle erhaltenen Erschließungs- und Straßenbeiträge sowie weitere investive Zuschüsse zu passivieren.

Zu den „sonstigen ordentlichen Erträgen“ gehören u.a. Erlöse aus Vermietung und Verpachtung sowie die Konzessionsabgaben für Strom und Gas. In dieser Position sind weiterhin Erträge aus der Auflösung von Rückstellungen und Rücklagen enthalten. Im Haushalt wurde der bereits vereinbarte Verkauf von Ökopunkten in Höhe von 520.000 € berücksichtigt, was den Ergebnishaushalt in 2026 temporär entlastet.

Im Jahr 2026 rechnen wir zudem mit einer Schadensersatzleistung i.H.v. 200.000,00 € für ein im Oktober 2025 verunfalltes Feuerwehrfahrzeug. Der periodenfremde Ertrag wird im außerordentlichen Ergebnis berücksichtigt.

## Aufwendungen des Ergebnishaushaltes

Die Aufwendungen setzen sich im Haushaltsjahr 2025 wie folgt zusammen (alle Werte in Euro):

Art	2026	2025	ungeprüfter Jahresabschluss 2024
Personalaufwendungen	2.197.350	2.028.960	1.807.789,20
Versorgungsaufwendungen	157.500	148.900	147.307,93
Aufwand für Sach- und Dienstleistungen	2.850.950	3.023.460	2.979.465,17
Abschreibungen	1.316.400	1.253.300	1.225.342,04
Aufwendungen für Zuweisungen u. Zuschüsse	2.491.400	2.321.310	2.159.355,06
Steueraufwendungen	5.142.400	4.510.500	4.284.763,46
Transferaufwendungen	0	0	128,00
Sonstige ordentliche Aufwendungen	10.600	6.800	8.280,53
Summe:	<b>14.166.600</b>	<b>13.293.230</b>	<b>12.612.431,39</b>

Die Personalaufwendungen beinhalten die Dienstbezüge und Entgelte der Beamten und Arbeitnehmer, den Arbeitgeberanteil zur Sozialversicherung, Beiträge an die Zusatzversorgungskasse sowie Beiträge zur Berufsgenossenschaft und zur gesetzlichen Unfallversicherung. In den Personalaufwendungen sind Personalkosten für den im Rahmen einer Personalgestellung an den KommunalServiceVerband entsandten Mitarbeiter enthalten.

Die geplanten Personalkosten werden gegenüber 2025 deutlich steigen, da seit 01.11.2025 eine offene Planstelle im Bauhof besetzt wurde. Zudem macht sich die Tarifierhöhung von 2,8% ab dem 01.05.2026 bemerkbar.

Die Versorgungsaufwendungen beinhalten Aufwendungen zur Versorgungskasse für Beamte sowie die Zuführung und Herabsetzung der Pensions- und Beihilferückstellungen.

Der Aufwand für Sach- und Dienstleistungen umfasst:

- Aufwendungen für Material und Energiebezug (z.B. Büromaterial, Strom, Heizöl, Treibstoffe, Wasser, Abwasser, Verbrauchsmittel, Reinigungskosten, etc.)
- Materialaufwendungen für Reparatur und Instandhaltung
- Aufwendungen für bezogene Leistungen (z.B. Fremdinstandhaltung, Wartungskosten, Fremddentsorgungskosten)
- Miet- und Pachtkosten
- Lizenzen und Konzessionen
- Prüfungs-, Beratungs- und Rechtsschutzkosten
- Aufwandsentschädigungen für ehrenamtliche Tätigkeit
- Aufwendungen für Kommunikation, Dokumentation, Information, Reisen, Werbung z.B. Portokosten, Telefonkosten, Datenübertragungskosten, Reisekosten, Aus- und Fortbildungskosten usw.
- Versicherungsbeiträge
- Mitgliedsbeiträge
- Beförsterungskosten

Der geplante Aufwand für Sach- und Dienstleistungen wird gegenüber 2024 und 2025 deutlich niedriger ausfallen. Angesichts des hohen Defizits im Gesamthaushalt 2026 wurden insbesondere die geplanten Instandhaltungsmaßnahmen in allen Teilhaushalten auf das Notwendige beschränkt. Um die Elementarversorgung sicherzustellen, bleiben die Aufwendungen für die Instandhaltung in der Abwasserentsorgung und der Wasserversorgung auf dem Niveau der Vorjahre.

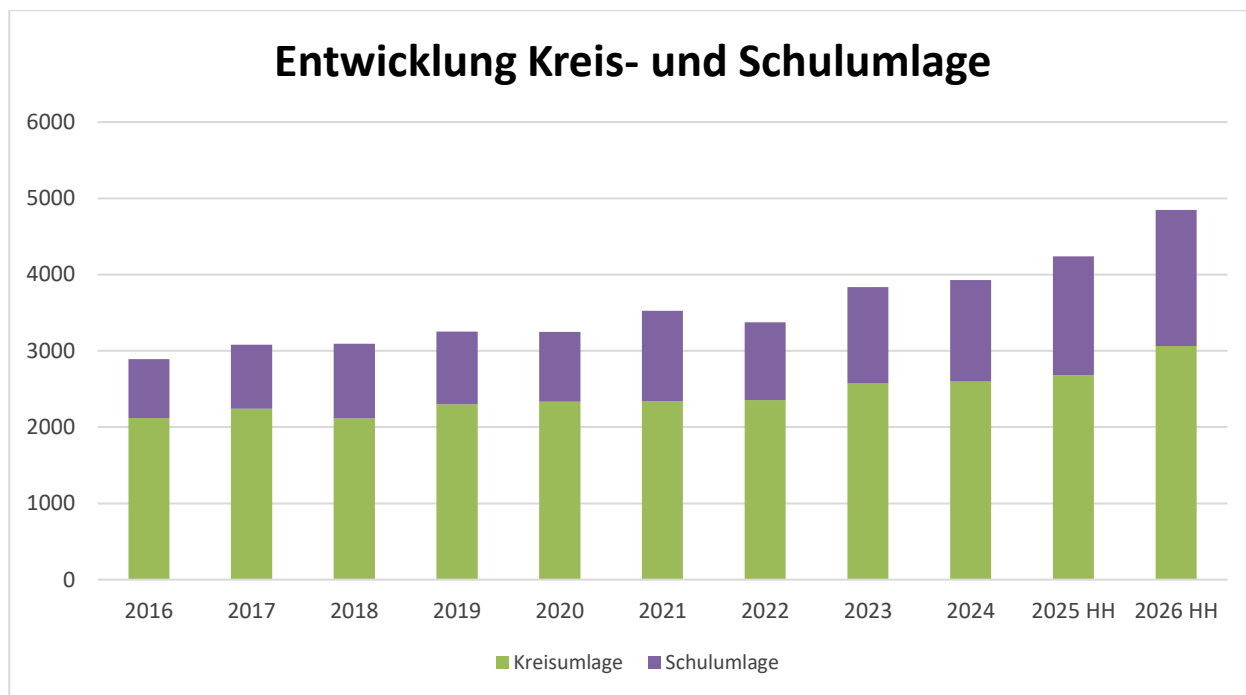
Im Haushaltsplan ist der vollständige Ressourcenverbrauch darzustellen. Das Ressourcenverbrauchskonzept im Neuen Kommunalen Rechnungs- und Steuerungssystem NKRS erfordert, dass die Wertminderung der Vermögensgegenstände durch Abnutzung, Verschleiß, technischen Fortschritt o. ä. flächendeckend für den Haushalt dargestellt wird. So soll in der Bilanz sowohl die Vermögens- als auch die Finanzierungssituation abgebildet werden. Gleichzeitig soll der durch die Abnutzung eines Vermögensgegenstandes entstehende tatsächliche Ressourcenverbrauch im Haushaltsjahr im Rahmen des Ergebnishaushaltes und der Ergebnisrechnung auf der entsprechenden Produktebene als Aufwand abgebildet werden. Die in 2025 durchgeführten und für 2026 geplanten Investitionen werden bereits bei der Kalkulation der Abschreibungswerte berücksichtigt.

Zu den Aufwendungen für Zuweisungen und Zuschüsse sowie besondere Finanzaufwendungen zählen u.a. die laufenden Zuweisungen an den Abwasserverband Herbornseelbach und den KommunalService-Verband. Die geplante Umlage an den Abwasserverband Herborn-Seelbach fällt dabei mit 513.250 € gegenüber 2025 um 39.250 € höher aus, die Zuweisungen an den KSV für die Kassenverwaltung mit 99.350 € um 8.850 €.

Von beachtlicher Bedeutung sind zudem die Zuweisungen an die evangelischen Kindergärten in Ballersbach, Bicken und Offenbach. Diese liegen im kommenden Jahr mit 1.721.500 € um 125.500 € über dem Ansatz von 2025. Hierbei ist die Weiterleitung der Landesförderung für die Beitragsfreistellung für Kinder ab dem vollendeten dritten Lebensalter nach § 32 HKJGB enthalten.

Die Steueraufwendungen einschließlich der Aufwendungen aus gesetzlichen Umlageverpflichtungen umfassen die Kreis- und Schulumlage und die Gewerbesteuerumlage.

Die Verpflichtungen aus der Kreis- und Schulumlage werden im Haushaltsjahr 2026 voraussichtlich um 611.000 € gegenüber dem Vorjahr steigen, was das Ergebnis maßgeblich belastet. Die Ursache liegt zum einen an der sich aus der Systematik des Kommunalen Finanzausgleichs KFA ergebenden Umlagegrundlage, die auf Basis der ersten Trendberechnung voraussichtlich um etwa 4,6% ansteigen wird. Zum anderen wird der Lahn-Dill-Kreis aufgrund seiner eigenen Finanznot gezwungen sein die Hebesätze für die Kreis- und Schulumlage nach einer ersten realistischen Einschätzung deutlich von insgesamt 53% auf 58% anzuheben.



Zu den sonstigen ordentlichen Aufwendungen gehören die sogenannten betrieblichen Steuern, wie die von der Gemeinde zu zahlende Grundsteuer A, Grundsteuer B sowie die Kfz-Steuer.

Die im Haushaltsplan ausgewiesenen Finanzerträge beziehen sich auf Nachzahlungszinsen für die Gewerbesteuer, Zinserträge, Säumniszuschläge, Mahngebühren, Stundungszinsen und Erträgen aus Beteiligungen.

Die ausgewiesenen Zinsen und ähnliche Aufwendungen umfassen die Zinsen für Kredite, die Zinsdienstumlage für die Konjunkturprogramme, Kredit- und Überziehungsprovisionen sowie Erstattungsinsen der Gewerbesteuer.

## VI. Erläuterungen zum Finanzhaushalt 2026

Im Finanzhaushalt erfolgt eine periodengerechte Gegenüberstellung aller Ein- und Auszahlungen aus laufender Verwaltungstätigkeit, aus der Investitionstätigkeit sowie der Finanzierungstätigkeit.

Dabei ist zu beachten, dass neben dem reinen Haushaltsausgleich im Ergebnishaushalt gem. § 92 Abs. 5 Nr. 1 HGO auch die Einhaltung von § 92 Abs. 5 Nr. 2 eine wesentliche Voraussetzung für die Haushaltsgenehmigung darstellt. Danach soll die Summe des Zahlungsmittelflusses aus laufender Verwaltungstätigkeit mindestens so hoch sein, dass daraus die Auszahlungen zur ordentlichen Tilgung von Krediten geleistet werden können. Dies kann die Gemeinde Mittenaar für 2026 nicht gewährleisten, im Gegenteil: die Gemeinde weist im Plan einen **Fehlbedarf** an Zahlungsmitteln aus laufender Verwaltungstätigkeit in Höhe von 833.770 € aus. Die beabsichtigte Tilgungsleistung beläuft sich auf 361.020 €.

### Investitionen

Nach § 12 Abs. 1 GemHVO gilt Folgendes: „Bevor Investitionen von erheblicher Bedeutung beschlossen werden, ist unter mehreren in Betracht kommenden Möglichkeiten durch Wirtschaftlichkeitsvergleich, mindestens einen Vergleich der Anschaffungs- und Herstellungskosten und Folgekosten, die für die Gemeinde wirtschaftlichste Lösung zu ermitteln.“ Gleiches gilt nach § 12 Abs 3 für

Instandhaltungsmaßnahmen. In § 8 Nr. 4 der Haushaltssatzung wurde festgelegt, dass Investitionen ab 100.000 € als erheblich gelten.

Das detaillierte Investitionsprogramm mit den entsprechenden Anlagen nach § 12 GemHVO ist nach dem Teilfinanzhaushalt ab Seite 126 nachzuvollziehen. Das Investitionsprogramm enthält auch Angaben über die Finanzierung sowie die Herleitung des Bedarfs an Investitionsdarlehen.

Aufgrund der defizitären Haushaltslage der Gemeinde Mittenaar wurden die Investitionen für 2026 auf das Wesentliche begrenzt. Der Fokus liegt dabei auf der Sanierung der Abwasser-Infrastruktur.

## **VII. Verpflichtungsermächtigungen**

Die Gemeinde Mittenaar schließt eine Öffentlich-Rechtlichen Vereinbarung ab, die den Glasfaseranschluss im Lahn-Dill-Kreis auch für alle privaten Nutzer ermöglichen soll. Im Rahmen dieses Vertrages verpflichtet sich die Gemeinde zu einem Eigenmittelbeitrag i.H.v. 727.500 €, der über die Haushaltsjahre 2027 – 2030 jeweils zu einem Viertel fällig wird. Im Rahmen dieses Haushaltsplanes wird eine entsprechende Verpflichtungsermächtigung beschlossen.

## **VIII. Liquiditätsplanung**

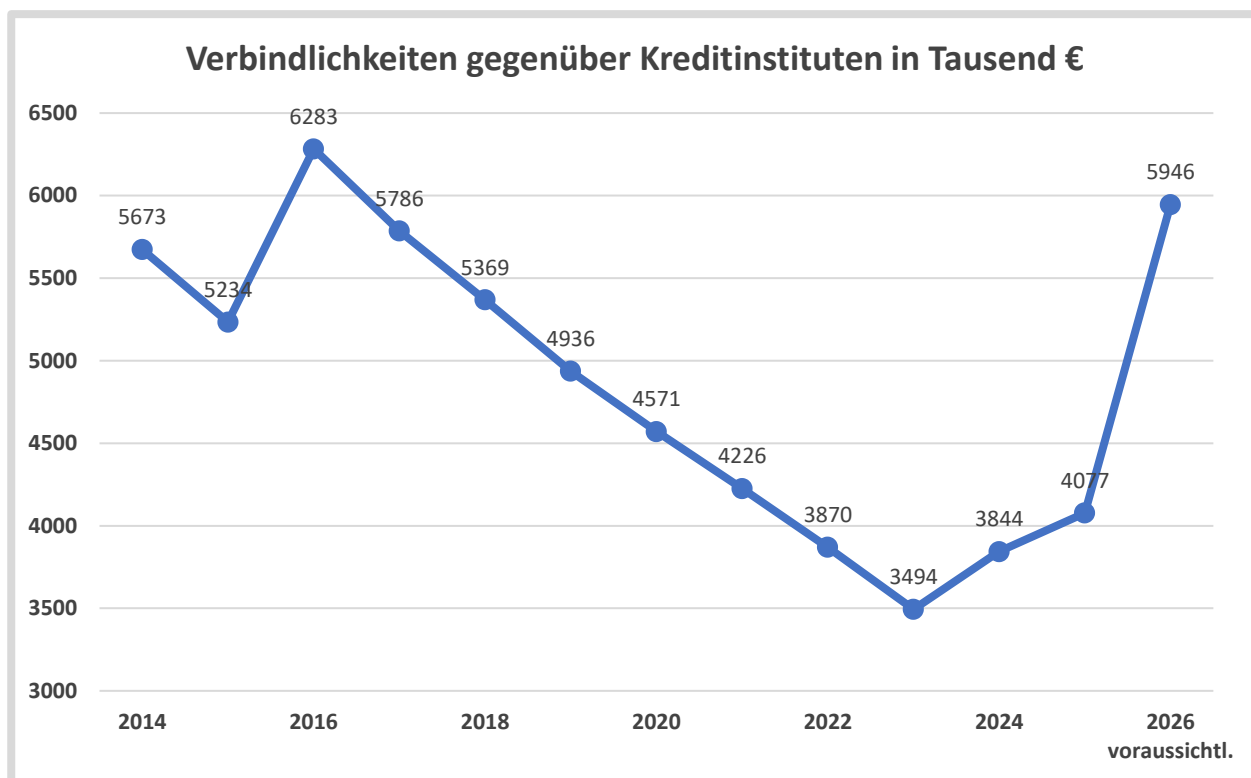
Nach § 106 Abs. 1 HGO soll die Gemeinde „zur Sicherstellung der stetigen Zahlungsfähigkeit“ den „geplanten Bestand an flüssigen Mitteln ohne Liquiditätskreditmittel in der Regel auf mindestens 2 Prozent der Summe der Auszahlungen aus laufender Verwaltungstätigkeit nach dem Durchschnitt der drei dem Haushaltsjahr vorangehenden Jahre belaufen.“ Die Gemeinde Mittenaar wird nach dieser Vorgabe dazu angehalten, eine regelmäßige Liquiditätsreserve von 224.892,74 € vorzuhalten. Die Einhaltung von § 106 Abs. 1 HGO stellt für die Gemeinde Mittenaar aktuell kein Problem dar.

Die Gemeinde Mittenaar wird entsprechend der Prognose vom 30.06.2025 voraussichtlich zum Jahresende 2025 über einen Bestand an flüssigen Mitteln i.H.v. 1.895.107,08 € verfügen. Die bestehende Finanzierungslücke des Finanzhaushaltes in 2026 i.H.v. 1.194.790 € kann auch unter Berücksichtigung der gebundenen Liquidität damit sichergestellt werden. Wir müssen jedoch davon ausgehen, dass die vorhandene Liquidität spätestens im Laufe des Haushaltsjahres 2027 aufgebraucht ist, wie die Planungsdaten des Finanzhaushaltes für die Jahre 2027 – 2029 nahelegen.

Trotz der aktuell noch positiven Kassenlage behält die Gemeinde Mittenaar aufgrund der fortbestehenden Ungewissheiten bezüglich der Ertragsentwicklung den maximalen Betrag an Liquiditätskrediten auf 1.500.000 € bei. Rückerstattungen bei der Gewerbesteuer oder niedrigere Erträge bei der Einkommenssteuer können bei einer fortschreitenden konjunkturellen Delle schnell die aktuell vorhandene Liquidität aufbrauchen. Zum anderen bieten Liquiditätskredite die Möglichkeit Investitionsvorhaben bis zur Auszahlung von Fördergeldern, Erschließungsbeiträgen oder Investitionsdarlehen vorzufinanzieren.

## **IX. Entwicklung der Schulden / Verbindlichkeiten**

Der Schuldenstand der Gemeinde Mittenaar zum 31.12.2025 beträgt voraussichtlich 4.077.200 €, da die Gemeinde voraussichtlich noch die Darlehensermächtigung aus dem Jahr 2024 in Höhe von 611.000 € umsetzen wird. Für das Jahr 2026 sind Tilgungsleistungen in Höhe von 361.020 € und eine Kreditaufnahme in Höhe von 1.801.650 € vorgesehen. Zuzüglich der Darlehensermächtigung aus 2025 in Höhe von 428.300 € wird der Schuldenstand am 31.12.2026 voraussichtlich 5.946.130 € betragen.



#### **X. Entwicklung der Rücklagen und Rückstellungen**

Die Gemeinde Mittenaar hat Rücklagen und Rückstellungen gebildet. An dieser Stelle wird auf die Übersicht über den voraussichtlichen Stand der Rücklagen und Rückstellungen verwiesen.

#### **XI. Das Ökokonto**

Für die Gemeinde Mittenaar wird beim Lahn-Dill-Kreis ein so genanntes Ökokonto geführt, auf dem Ökopunkte verbucht werden. Greift ein Vorhabenträger in Natur und Landschaft ein, muss er in einem bestimmten Umfang Ausgleichs- und Ersatzmaßnahmen nachweisen, um so den Naturschaden auszugleichen. Hierbei kann er auf ein Ökokonto zurückgreifen.

Aktuell sind auf dem Ökokonto der Gemeinde Mittenaar 2.345.711 Ökopunkte verbucht (Stand: 01.10.2025). Im Jahr 2025 sind aktuell weitere Verkäufe i.H.v. 108.680 Stück beabsichtigt. Im Haushaltsplan 2026 ist der Verkauf von weiteren 1.000.000 Ökopunkten zu 520.000 € eingestellt, die durch eine reale Kaufabsicht unterlegt sind.

#### **XII. Stellenplan**

Die sich aus der Personalplanung ergebenden Veränderungen im Stellenplan und die dazugehörigen Erläuterungen sind dem Anhang zu entnehmen.

Ein Mitarbeiter der Gemeinde Mittenaar ist an den KSV abgeordnet. Die Kosten werden dabei vollständig vom KSV übernommen.



### **XIII. Auswirkungen der demographischen Entwicklung**

§ 6 Abs. 2 Satz 2 GemHVO gibt vor, dass die Gemeinden die Auswirkungen der erwarteten Bevölkerungsentwicklung auf die Gemeinde und ihre Einrichtungen darstellen soll. Hier wird der Gesichtspunkt des demographischen Wandels mit dem der dauernden finanziellen Leistungsfähigkeit der Gemeinde verknüpft.

Langfristig wird die Bevölkerung in unserer Gemeinde abnehmen. In der Bevölkerungsvorausschätzung der Hessenagentur aus dem Jahr 2019 wird ein Bevölkerungsrückgang für Mittenaar von 4.800 in 2023 auf 4.600 im Jahr 2035 prognostiziert.

Gleichzeitig wird sich die Altersstruktur deutlich verändern. Erkenntnisgewinne im Gesundheitswesen, geringere körperliche Beanspruchungen und vieles andere mehr führen zu einer höheren Lebenserwartung. Der Anteil der Ü 60 an der Bevölkerung nimmt erheblich zu. Nach der Bevölkerungsvorausschätzung der Hessenagentur wird der Anteil der Bevölkerung in Mittenaar über 60 Jahre von aktuellen 31% im Jahr 2023 auf 40% im Jahr 2035 steigen. Die Entwicklung hat erheblichen Einfluss auf die finanzielle Leistungsfähigkeit der Kommune und die Finanzierung unserer Infrastruktur.

Wir können nur sehr begrenzt auf die Faktoren des demografischen Wandels Einfluss nehmen. Die Menschen treffen - unbeeinflussbar von der Politik - allein die Entscheidung, ob Kinder mit ihrer persönlichen Lebensplanung vereinbar sind.

Zuwanderungsgewinne durch Migration stehen in erster Linie in Zusammenhang mit Arbeitsmöglichkeiten, mit Ausbildungschancen und mit weiteren Standortfaktoren wie Kinderbetreuung, Freizeitmöglichkeiten, Verkehrsanbindung und Wohnungsangeboten. Darauf können wir nur zum Teil einwirken.

Es ist erkennbar, dass bei sinkenden Einwohnerzahlen die Kosten für die kommunalen Einrichtungen und die Verschuldung von weniger Schultern getragen werden müssen. Außerdem sinkt das Potenzial des sozialen Engagements. Der Zusammenschluss der Einsatzabteilungen der Mittenaarer Feuerwehren an einem zentralen Stützpunkt ist daher nur ein konsequenter Schritt, der die Einsatzfähigkeit auch vor dem Hintergrund des demographischen Wandels langfristig sichert und stärkt.

Um die Attraktivität des Standortes Mittenaar für Unternehmen zu erhöhen hat die Gemeinde einen neuen Gewerbepark im Ortsteil Ballersbach erschlossen und dort in erheblichem Umfang neue Gewerbeflächen ausgewiesen. Zudem wird aktuell ein bestehendes Industriegelände im Ortsteil Bicken durch einen Investor neu entwickelt.

Aufgrund der weiterhin bestehenden hohen Nachfrage nach Wohnraum wurde ein weiteres Neubaugebiet „Ober den Betten“ im Ortsteil Ballersbach erschlossen. Jedoch ist die weitere Entwicklung von Wohnraum aufgrund der örtlichen Gegebenheiten in Mittenaar sehr begrenzt.

Große Unsicherheit besteht darüber, welche Veränderungen des gesetzlichen Aufgabenbestandes, einzuhaltender Standards oder auch aufgrund gesellschaftlicher oder technischer Entwicklungen etwa bis 2035 eintreten. Hier sei insbesondere die exponentielle Entwicklung der künstlichen Intelligenz genannt, die in den kommenden Jahren nicht nur die Arbeitswelt, sondern auch das Privatleben der Menschen in hohem Maße verändern wird.

Daher kann kaum vorhergesagt werden, ob das Wachstum der Erträge Schritt hält mit dem Wachstum der Aufwendungen, oder ob und inwieweit sich beide Größen unterschiedlich entwickeln. Bei der folgenden Darstellung handelt es sich daher lediglich um eine Trendbetrachtung und keinesfalls um eine Vorhersage. Vielmehr soll hiermit der Versuch gestartet werden, auf die vielfältigen Auswirkungen und Problemstellungen aufmerksam zu machen.

## Erwartete Bevölkerungsentwicklung

Region	Jahre		Veränderung 2022- 2035
	2023	2035	
Mittenaar	4.800	4.600	-4,2%
LDK	258.500	244.500	-5,0%
Hessen	6.420.700	6.353.000	+0,6%

Quelle: Bevölkerungsvorausschätzung der Hessenagentur 2019

## Auswirkungen auf die Erträge und Aufwendungen der Gemeinde in Euro (absolut und Pro Kopf)

Art	Jahr	2023	2035	Hinweise
Einwohner		4800	4600	Die Überalterung der Bevölkerung wird dazu führen, dass die Erträge weniger stark steigen als die Aufwendungen. In der Projektion wird auf Basis von 2023 eine jährliche Inflation von 2%, bei den Erträgen und 3% bei den Aufwendungen unterstellt.
ordentliche Erträge	absolut	13.303.446	16.871.986	
	je Einwohner	2.246	3.668	
ordentliche Aufwendungen	absolut	11.801.156	16.825.627	
	je Einwohner	2.248	3.254	

## Entwicklung der Pro-Kopf-Verschuldung

Folgerichtig wird auch die Pro-Kopf-Verschuldung bei sinkender Einwohnerzahl steigen. Auf Basis der geplanten Verschuldung des Jahres 2026 in Höhe von 4.505.240 € würde die Pro-Kopfverschuldung von 1239 € je Einwohner auf 1.293 € je Einwohner bis ins Jahr 2035 zunehmen.

## XIII. Änderung der Rahmenbedingungen

Die Haushaltsdefizite der Jahre 2025 und 2026 sowie die mittelfristige Finanzplanung zeigen mehr als deutlich die strukturelle Unterfinanzierung der Gemeinde Mittenaar. Die Einsparpotentiale auf der Aufwandsseite sind ausgeschöpft. Weitere Einsparungen bei den Investitionen würden den Investitionsstau weiter verschärfen und mittel- bis langfristig die Elementarversorgung der Bevölkerung gefährden.

Die Aufwendungen steigen stetig, während die Erträge diesem Trend nicht folgen können. Dies gilt nicht nur für Mittenaar. Die aktuelle konjunkturelle Flaute schlägt voll auf die Ertragsseite der Kommunen durch. Verschärft wird die Situation noch durch die finanzielle Lage des Lahn-Dill-Kreises, der im Wesentlichen von der Kreis- und Schulumlage der kreisangehörigen Gemeinden lebt. Eine deutliche Anhebung der Hebesätze wird zwingend die Folge sein.

Der Hinweis auf die Situation in anderen Gemeinden und Städten und die wirtschaftliche Großwetterlage genügt jedoch nicht. Die Hausaufgaben vor Ort müssen erledigt werden. Zwar kann die Gemeinde Mittenaar aktuell noch auf bilanzielle Rücklagen zurückgreifen, um den Haushaltsausgleich im Ergebnis darzustellen, jedoch wird die Liquidität – sofern sich nicht nachhaltig etwas ändert – spätestens im Laufe des Jahres 2027 aufgebraucht sein.

Die Gremien der Gemeinde Mittenaar sind aufgefordert, sich jenseits von politischen Differenzen der Problematik der Gemeindefinanzierung zu stellen. So ist die Anhebung der Hebesätze für die Grundsteuern A und B auf das Niveau der vom Land vorgegebenen Nivellierungshebesätze zwingend notwendig. Weitere Konsolidierungsschritte im Bereich von Steuern und Gebühren müssen im Laufe des Jahres 2026 folgen, um die politische Handlungsfähigkeit der Gemeinde Mittenaar zu sichern.

Die Neuregelung des Kommunalen Finanzausgleichs KFA steht weiter auf der politischen Agenda Hessens. Man darf gespannt sein, ob die Landesregierung trotz der eigenen schwierigen finanziellen Rahmenbedingungen dabei ihren Pflichten aus der hessischen Landesverfassung nach Artikel 137 Absatz 5 nachkommt und „den Gemeinden und Gemeindeverbänden die zur Durchführung ihrer eigenen und der übertragenen Aufgaben erforderlichen Geldmittel im Wege des Lasten- und Finanzausgleichs“ sichert.

Die weltweiten Krisensituationen wie der russische Angriffskrieg auf die Ukraine, der Nahostkonflikt, die Überalterung der Gesellschaft und die daraus resultierenden Belastungen unserer Sozialsysteme und nicht zuletzt der Klimawandel fördern die Ungewissheiten und Risiken bezüglich der gesamtwirtschaftlichen Entwicklung mit entsprechenden negativen Folgen für die kommunalen Steuereinnahmen.

Es gilt daher, die sich auch in Krisenzeiten bietenden Chancen zu nutzen. Derzeit wird auf der Gemarkung der Gemeinde ein Windpark geplant. Sofern die hierfür notwendigen Genehmigungsverfahren durchlaufen sind und das Projekt realisiert wird, eröffnet sich für die Gemeinde eine zusätzliche Ertragsquelle, die unabhängig von schwankenden Steuereinnahmen und den Verpflichtungen aus dem Kommunalen Finanzausgleich die finanzielle Leistungsfähigkeit der Gemeinde punktuell verbessert. Auch die weitere gewerbliche Entwicklung, z.B. durch die Ansiedlung potenter Unternehmen im Gewerbepark Ballersbach, erlaubt einen etwas positiveren Ausblick in die Zukunft. Dies wird jedoch aus heutiger Sicht nicht genügen die geschilderten Probleme zu lösen. Es gilt gemeinsam Perspektiven und eine Vision für Mittenaar zu entwickeln.

*„Die reinste Form des Wahnsinns ist es,  
alles beim Alten zu lassen und trotzdem zu hoffen,  
dass sich etwas ändert“*

*(Albert Einstein, Physiker)*

Mittenaar, im November 2025

A handwritten signature in black ink, appearing to read 'Daniel Philipp'.

Daniel Philipp,  
Bürgermeister

# Haushaltssatzung

## und Bekanntmachung der Haushaltssatzung der Gemeinde Mittenaar für das Haushaltsjahr 2026

### 1. Haushaltssatzung

Aufgrund der §§ 94 ff. der Hessischen Gemeindeordnung (HGO) in der Fassung der Bekanntmachung vom 07. März 2005 (GVBl. 2005 I S. 142), zuletzt mehrfach geändert §§ 4c, 8c und 149 neugefasst, §36b aufgehoben sowie § 52a neu eingefügt durch Artikel 1 des Gesetzes vom 1. April 2025 (GVBl. 2025 Nr. 24), hat die Gemeindevertretung am 24.11.2025 folgende Haushaltssatzung beschlossen:

#### § 1

Der Haushaltsplan für das Haushaltsjahr 2026 wird

im Ergebnishaushalt

im ordentlichen Ergebnis	
mit dem Gesamtbetrag der Erträge auf	12.611.580 EUR
mit dem Gesamtbetrag der Aufwendungen auf	14.277.450 EUR
mit einem Saldo von	-1.665.870 EUR

im außerordentlichen Ergebnis	
mit dem Gesamtbetrag der Erträge auf	200.000 EUR
mit dem Gesamtbetrag der Aufwendungen auf	0 EUR
mit einem Saldo von	0 EUR

ausgeglichen mit einem Fehlbedarf von	1.465.870 EUR
---------------------------------------	---------------

im Finanzhaushalt

mit dem Saldo aus den Einzahlungen und Auszahlungen aus laufender Verwaltungstätigkeit auf	-833.770 EUR
-----------------------------------------------------------------------------------------------	--------------

und dem Gesamtbetrag der

Einzahlungen aus Investitionstätigkeit auf	636.250 EUR
Auszahlungen aus Investitionstätigkeit auf	2.437.900 EUR
mit einem Saldo von	-1.801.650 EUR

Einzahlungen aus Finanzierungstätigkeit auf	1.801.650 EUR
Auszahlungen aus Finanzierungstätigkeit auf	361.020 EUR
mit einem Saldo von	1.440.630 EUR

Ausgeglichen mit einem Zahlungsmittelbedarf des Haushaltsjahres von	1.194.790 EUR
------------------------------------------------------------------------	---------------

festgesetzt.

Der Haushaltsausgleich wird gemäß § 92 Abs. 5 Nr. 1 HGO durch die Auflösung von Rücklagen aus Überschüssen aus Vorjahren in Höhe von 1.665.870 € sichergestellt. Der Haushaltsausgleich nach § 92 Abs. 5 Nr. 2 HGO kann unter Einbeziehung der freien Liquidität gewährleistet werden.

## **§ 2**

Der Gesamtbetrag der Kredite, deren Aufnahme im Haushaltsjahr 2026 zur Finanzierung von Investitionen und Investitionsförderungsmaßnahmen erforderlich ist, wird auf 1.801.650 EUR festgesetzt.

## **§ 3**

Der Gesamtbetrag von Verpflichtungsermächtigungen im Haushaltsjahr 2026 zur Leistung von Auszahlungen für Investitionen und Investitionsförderungsmaßnahmen in den Jahren 2027-2030 wird auf 727.500 € festgesetzt.

## **§ 4**

Der Höchstbetrag der Liquiditätskredite, die im Haushaltsjahr 2026 zur rechtzeitigen Leistung von Auszahlungen in Anspruch genommen werden dürfen, wird auf 1.500.000 EUR festgesetzt.

## **§ 5**

Die Steuersätze für die Gemeindesteuern sind in einer gesonderten Hebesatzsatzung festgesetzt. Die Hebesatzsatzung wurde von der Gemeindevertretung am 24.11.2025 beschlossen.

Die nachstehende Wiedergabe der geltenden Hebesätze hat somit nur nachrichtlichen Charakter:

1. Grundsteuer	
a) für land- und forstwirtschaftliche Betriebe (Grundsteuer A) auf	245 v.H.
b) für Grundstücke (Grundsteuer B) auf	320 v.H.
2. Gewerbesteuer auf	380 v.H.

## **§ 6**

Ein Haushaltssicherungskonzept wurde nicht beschlossen.

## **§ 7**

Es gilt der von der Gemeindevertretung als Teil des Haushaltsplans am 24.11.2025 beschlossene Stellenplan.

## § 8

Im Rahmen der Anwendung dieser Haushaltssatzung werden folgende Wertgrenzen für unbestimmte Begriffe und Betragsgrenzen in der Haushaltswirtschaft festgelegt:

1. Im Sinne von § 98 Abs. 2 Nr. 1 HGO gilt im Ergebnishaushalt ein Fehlbetrag in Höhe von 500.000 € als erheblich.
2. Der erhebliche Umfang bisher nicht veranschlagter oder zusätzlicher Aufwendungen im Sinne von § 98 Abs. 2 Nr. 3 HGO wird auf 10% des veranschlagten Gesamtbetrages der Aufwendungen (Ergebnishaushalt) bzw. 15% der Auszahlungen (Finanzhaushalt) festgesetzt.
3. Über- und außerplanmäßige Aufwendungen und Auszahlungen, die den Betrag von 50.000 € übersteigen, gelten im Sinne von § 100 HGO als erheblich. Bis zu diesem Betrag wird der Gemeindevorstand ermächtigt, die Genehmigung zur Leistung dieser Aufwendungen und Auszahlungen zu erteilen.
4. Investitionen, die ein Gesamtvolumen von 100.000 € übersteigen, gelten im Sinne von § 12 GemHVO als erheblich.

Mittenaar, den .....

.....  
Daniel Philipp  
Bürgermeister

## 2. Bekanntmachung der Haushaltssatzung

Die vorstehende Haushaltssatzung für das Haushaltsjahr 2026 wird hiermit öffentlich bekannt gemacht.

Die nach § 97a HGO erforderlichen Genehmigungen der Aufsichtsbehörde zu den Festsetzungen sind erteilt. Sie hat folgenden Wortlaut:

.....

Der Haushaltsplan liegt zur Einsichtnahme vom 05. Januar 2026 bis 16. Januar 2026 während der Öffnungszeiten in Zimmer 23 öffentlich aus.

Mittenaar, den .....

.....  
Daniel Philipp  
Bürgermeister

## **DECKUNGSGRUNDSÄTZE**

**sind geregelt in den §§ 18, 20 und 21 der Gemeindehaushaltsverordnung  
(GemHVO)**

### **§ 18**

#### **Grundsatz der Gesamtdeckung**

Soweit in dieser Verordnung nichts anderes bestimmt ist, dienen

1. die Erträge des Ergebnishaushalts insgesamt zur Deckung der Aufwendungen des Ergebnishaushalts,
2. die Einzahlungen des Finanzhaushalts insgesamt zur Deckung der Auszahlungen des Finanzhaushalts.

### **§ 20**

#### **Deckungsfähigkeit**

(1) Die Ansätze der in einem Budget veranschlagten zahlungswirksamen Aufwendungen sind gegenseitig deckungsfähig, wenn im Haushaltsplan nichts anderes bestimmt ist.

(2) Die Ansätze für zahlungswirksame Aufwendungen, die in einem Budget veranschlagt sind, können mit Ansätzen für zahlungswirksame Aufwendungen eines anderen Budgets für gegenseitig oder einseitig deckungsfähig erklärt werden, wenn ein sachlicher Zusammenhang besteht. Dies gilt für zahlungsunwirksame Aufwendungen entsprechend.

(3) Abs. 1 und 2 gelten für die veranschlagten Auszahlungen und Verpflichtungsermächtigungen für Investitionen entsprechend.

(4) Die Ansätze für Mittel für Fraktionen (§ 36a Abs. 4 der Hessischen Gemeindeordnung) sowie die Ansätze für Verfügungsmittel (§ 13) dürfen nicht für deckungsfähig erklärt werden.

(5) Zahlungswirksame Aufwendungen eines Budgets können zu Gunsten von Investitionsauszahlungen des Budgets für einseitig deckungsfähig erklärt werden.

(6) Bei der Deckungsfähigkeit können die deckungsberechtigten Ansätze zu Lasten der deckungspflichtigen Ansätze erhöht werden.

### **§ 21**

#### **Übertragbarkeit**

(1) Die Ansätze für Aufwendungen eines Budgets können ganz oder teilweise für übertragbar erklärt werden. Sie bleiben längstens bis zum Ende des zweiten auf die Veranschlagung folgenden Jahres verfügbar.

(2) Die Ansätze für Auszahlungen für Investitionen und Investitionsförderungsmaßnahmen bleiben bis zur Fälligkeit der letzten Zahlung für ihren Zweck verfügbar, bei Baumaßnahmen und Beschaffungen längstens jedoch zwei Jahre nach Schluss des Haushaltsjahres, in dem der Bau oder der Gegenstand in seinen wesentlichen Teilen benutzt werden kann. Werden diese Maßnahmen im Haushaltsjahr nicht begonnen, bleiben die Ansätze für Auszahlungen bis zum Ende des zweiten dem Haushaltsjahr folgenden Jahres verfügbar.

(3) Abs. 1 und 2 gelten entsprechend für überplanmäßige und außerplanmäßige Aufwendungen und Auszahlungen, wenn sie nach § 100 der Hessischen Gemeindeordnung genehmigt und bis zum Ende des Haushaltsjahres in Anspruch genommen, jedoch noch nicht geleistet worden sind,

(4) Abs. 1 gilt für die Ansätze für die Fraktionsmittel nach § 36a Abs. 4 der Hessischen Gemeindeordnung entsprechend. Scheidet eine Fraktion aus der Gemeindevertretung aus, verbleiben die nicht verwendeten und die übertragenen Mittel im Haushalt; sie gelten als eingespart.

(5) Die Ansätze für Verfügungsmittel (§ 13) sind nicht übertragbar.

#### **Abweichend von den gesetzlichen Bestimmungen gelten folgende Deckungsgrundsätze:**

- Außerordentliche Einzahlungen aus der Veräußerung von Gegenständen des Anlagevermögens dürfen zur Deckung der Auszahlungen für neue Investitionen verwendet werden.
- Der Teilergebnishaushalt eines Produktes stellt dessen Budget für das zugrundeliegende Haushaltsjahr dar; die Einhaltung des Budgets ist verbindlich. Verantwortlich für die Einhaltung des Budgetrahmens ist der/die im jeweiligen Teilhaushalt ausgewiesene Budget-/ Produktverantwortliche. Kann die Einhaltung des Budgets eines Teilergebnishaushaltes auf der Produktebene nicht gewährleistet werden, ist der Ausgleich auf der Ebene der zugeordneten Produktgruppe sicherzustellen. Kann die Einhaltung des Budgets auf der Ebene der zugeordneten Produktgruppe nicht gewährleistet werden, ist der Ausgleich auf der Ebene des zugeordneten Produktbereiches sicherzustellen (unechte Deckungsfähigkeit).
- Investitionsauszahlungen eines Projektes (Budget) sind innerhalb der zugeordneten Projektnummern auch über verschiedene Teilfinanzhaushalte gegenseitig deckungsfähig.



<b>Produktverantwortlichkeiten</b>
------------------------------------

Produktnr.	Produktname	Produktverantwortlichkeit
11101	Verwaltungssteuerung	Andreas Rummel
11104	Gemeindegremien, Ehrungen u. Jubiläen	Daniel Philipp
11112	Zentrales Grundstücks- u. Gebäudemanagement	Martin Vorländer
11114	Bauhof, Fuhrpark	Benjamin Hilke
11115	Informationsverarbeitung; Telekommunikation	Andreas Rummel
11122	Zahlungsabwicklung, Gemeindekasse	Andreas Rummel
12102	Wahlen und Statistiken	Heike Brockhaus
12202	Sicherheit und Ordnung	Natascha Bott, Bettina Panz
12204	Standesamt u. Bürgerservice	Sonja Bickel, Stefanie Hisge
12601	Feuerwehren	Heike Brockhaus
28102	Kunst und Kultur	Daniel Philipp
36101	Kinderbetreuung	Andreas Rummel
36201	Jugendarbeit, Schule	Sonja Bickel, Stefanie Hisge
36301	Seniorenarbeit	Sonja Bickel, Stefanie Hisge
36601	Spielplätze	Martin Vorländer
41201	Gesundheit und Soziales	Sonja Bickel, Stefanie Hisge
42101	Sportförderung	Daniel Philipp
51101	Planen, Erschließen Bauen, Wohnen	Martin Vorländer
53101	Elektrizitätsversorgung	Martin Vorländer
53301	Wasserversorgung	Martin Vorländer, Karsten Lang
53701	Abfallentsorgung	Benjamin Hilke
53801	Abwasserentsorgung	Martin Vorländer
54101	Unterhaltung von Straßen, Wegen, Plätzen	Martin Vorländer
55101	Ortspflege	Benjamin Hilke
55201	Gewässer	Martin Vorländer
55301	Friedhöfe und Bestattungen	Sonja Bickel, Stefanie Hisge
55501	Forst und Jagd	Daniel Philipp
57101	Wirtschaft und Arbeit, Tourismus	Daniel Philipp
57301	Bereitstellung von Bürgerhäusern	Sonja Bickel, Stefanie Hisge
57320	Postdienstleistungen	Andreas Rummel
57330	Bürgerbus	Sonja Bickel, Stefanie Hisge
61101	Steuern, allgemeine Zuweisungen u. Umlagen	Andreas Rummel
61201	Sonstige allgemeine Finanzwirtschaft	Andreas Rummel
<b>Produktübergreifende Verantwortlichkeiten</b>		
	Versicherungen, Verwaltung Fuhrpark (Kto. Nr. 69..., 703...)	Heike Brockhaus
	Personalaufwendungen (Kto. Nr. 62... - 65...)	Jörg Stratmann



# Ergebnishaushalt 2026

Seite : 23  
Datum: 30.10.2025  
Uhrzeit: 11:05:02

Gemeinde: 00 Mittenaar

Nr.	Konten	Bezeichnung	Ergebnis des Jahres- abschlusses 2024	Haushaltsansatz		Planungsdaten		
				2025	2026	2027	2028	2029
				- Euro -	- Euro -	- Euro -	- Euro -	- Euro -
1	2	3	4	5	6	7	8	9
1	50	Privatrechtliche Leistungsentgelte	344.217,18	380.500	341.000	341.000	341.000	341.000
2	51	Öffentlich-rechtliche Leistungsentgelte	1.931.196,31	1.891.500	2.159.300	2.159.300	2.159.300	2.159.300
3	548-549	Kostensatzleistungen und -erstattungen	187.408,87	218.050	191.000	195.150	198.400	205.700
4	52	Bestandsveränderungen und aktivierte Eigenleistungen	0,00	0	50.000	50.000	50.000	50.000
5	55	Steuern und steuerähnliche Erträge einschließlich Erträge aus gesetzlichen Umlagen	6.629.078,81	6.104.400	6.473.200	6.720.200	6.976.700	7.227.700
6	547	Erträge aus Transferleistungen	202.773,20	205.500	216.000	222.500	230.000	237.000
7	540-543	Erträge aus Zuweisungen und Zuschüssen für laufende Zwecke und allgemeine Umlagen	1.991.708,72	1.482.000	1.622.580	1.648.460	1.675.330	1.750.200
8	546	Erträge aus der Auflösung von Sonderposten aus Investitionszuweisungen, -zuschüssen und Investitionsbeiträgen	723.256,04	721.350	657.900	639.100	607.750	493.900
9	53	Sonstige ordentliche Erträge	1.085.559,83	469.250	880.050	333.950	329.450	327.150
10		<b>Summe der ordentlichen Erträge (Nr. 1 bis 9)</b>	<b>13.095.198,96</b>	<b>11.472.550</b>	<b>12.591.030</b>	<b>12.309.660</b>	<b>12.567.930</b>	<b>12.791.950</b>
11	62, 63, 640-643, 647-649, 65	Personalaufwendungen	-1.807.789,20	-2.028.960	-2.197.350	-2.259.200	-2.324.200	-2.396.100
12	644-646	Versorgungsaufwendungen	-147.307,93	-148.900	-157.500	-164.600	-172.300	-175.300
13	60,61,67-69	Aufwendungen für Sach- und Dienstleistungen	-2.979.465,17	-3.023.460	-2.850.950	-2.610.750	-2.635.600	-2.611.400
14	66	Abschreibungen	-1.225.342,04	-1.253.300	-1.316.400	-1.395.450	-1.341.700	-1.311.650
15	71	Aufwendungen für Zuweisungen und Zuschüsse sowie besondere Finanzaufwendungen	-2.159.355,06	-2.321.310	-2.491.400	-2.515.540	-2.587.580	-2.636.120
16	73	Steueraufwendungen einschließlich Aufwendungen aus gesetzlichen Umlageverpflichtungen	-4.284.763,46	-4.510.500	-5.142.400	-5.143.800	-5.149.600	-5.166.000
17	72	Transferaufwendungen	-128,00	0	0	0	0	0
18	70,74,76	Sonstige ordentliche Aufwendungen	-8.280,53	-6.800	-10.600	-10.150	-10.150	-10.150
19		<b>Summe der ordentlichen Aufwendungen (Nr. 11 bis 18)</b>	<b>-12.612.431,39</b>	<b>-13.293.230</b>	<b>-14.166.600</b>	<b>-14.099.490</b>	<b>-14.221.130</b>	<b>-14.306.720</b>
20		<b>Verwaltungsergebnis (Nr. 10 ./ Nr. 19)</b>	<b>482.767,57</b>	<b>-1.820.680</b>	<b>-1.575.570</b>	<b>-1.789.830</b>	<b>-1.653.200</b>	<b>-1.514.770</b>
21	56,57	Finanzerträge	86.880,18	38.060	20.550	10.540	10.530	10.520
22	77	Zinsen und andere Finanzaufwendungen	-82.521,78	-101.250	-110.850	-187.600	-176.550	-166.450
23		<b>Finanzergebnis (Nr. 21 ./ Nr. 22)</b>	<b>4.358,40</b>	<b>-63.190</b>	<b>-90.300</b>	<b>-177.060</b>	<b>-166.020</b>	<b>-155.930</b>
24		<b>Gesamtbetrag der ordentlichen Erträge (Nr. 10 und Nr. 21)</b>	<b>13.182.079,14</b>	<b>11.510.610</b>	<b>12.611.580</b>	<b>12.320.200</b>	<b>12.578.460</b>	<b>12.802.470</b>
25		<b>Gesamtbetrag der ordentlichen Aufwendungen (Nr. 19 und Nr. 22)</b>	<b>-12.694.953,17</b>	<b>-13.394.480</b>	<b>-14.277.450</b>	<b>-14.287.090</b>	<b>-14.397.680</b>	<b>-14.473.170</b>
26		<b>Ordentliches Ergebnis (Nr. 24 und Nr. 25)</b>	<b>487.125,97</b>	<b>-1.883.870</b>	<b>-1.665.870</b>	<b>-1.966.890</b>	<b>-1.819.220</b>	<b>-1.670.700</b>
27	59	Außerordentliche Erträge	550.653,81	0	200.000	0	0	0
28	79	Außerordentliche Aufwendungen	-31.312,87	0	0	0	0	0
29		<b>Außerordentliches Ergebnis (Nr. 27 ./ Nr. 28)</b>	<b>519.340,94</b>	<b>0</b>	<b>200.000</b>	<b>0</b>	<b>0</b>	<b>0</b>
30		<b>Jahresergebnis (Nr. 26 und Nr. 29)</b>	<b>1.006.466,91</b>	<b>-1.883.870</b>	<b>-1.465.870</b>	<b>-1.966.890</b>	<b>-1.819.220</b>	<b>-1.670.700</b>
		Nachrichtlich (§2 Abs. 4 GemHVO):						
		Summe der vorgetragenen Jahresfehlbeträge aus dem ordentlichen Ergebnis	0,00	0	0	0	0	0
		Summe der vorgetragenen Jahresfehlbeträge aus dem außerordentlichen Ergebnis	0,00	0	0	0	0	0



Ergebnishaushalt  
2026

Gemeinde: 00 Mittenaar

Nr.	Konten	Bezeichnung	Ergebnis des Jahres- abschlusses 2024	Haushaltsansatz		Planungsdaten		
				2025	2026	2027	2028	2029
				- Euro -	- Euro -	- Euro -	- Euro -	- Euro -
1	2	3	4	5	6	7	8	9
		Summe der vorgetragenen Jahresfehlbeträge aus dem ordentlichen und dem außerordentlichen Ergebnis	0,00	0	0	0	0	0

\*\*\* Ende der Liste "Ergebnishaushalt"



# Teilergebnishaushalt 2026

Gemeinde: 00 Mittenaar

Seite : 25

Datum: 30.10.2025

Uhrzeit: 11:09:26

Hauptproduktbereich 1 Zentrale Verwaltung  
Produktbereich 11 Innere Verwaltung  
Produktgruppe 111 Verwaltungssteuerung und -service  
Produkt 11101 Verwaltungssteuerung

Nr.	Konten	Bezeichnung	Haushaltsansatz		Ergebnis des Jahres- abschlusses 2024
			2026	2025	
			- Euro -	- Euro -	- Euro -
1	2	3	4	5	6
1		<b>Ordentliche Erträge</b>			
2	50	Privatrechtliche Leistungsentgelte	0	0	0,00
3	51	Öffentlich-rechtliche Leistungsentgelte	0	0	0,00
4	548-549	Kostensersatzleistungen und -erstattungen	147.000	167.000	135.881,30
		54820000 Kostenerstattungen von Gemeinden (GV)	0	25.000	0,00
		54830000 Kostenerstattungen von Zweckverbänden und dgl.	147.000	142.000	135.881,30
		>> anteilige Erstattung AV, Abordnung eines Mitarbeiters zum KSV<<			
5	52	Bestandsveränderungen und aktivierte Eigenleistungen	0	0	0,00
6	55	Steuern und steuerähnliche Erträge einschließlich Erträge aus gesetzlichen Umlagen	0	0	0,00
7	547	Erträge aus Transferleistungen	0	0	0,00
8	540-543	Erträge aus Zuweisungen und Zuschüssen für laufende Zwecke und allgemeine Umlagen	0	3.000	3.000,00
		54108000 sonstige Zuweisungen von privaten Unternehmen	0	3.000	3.000,00
		>> Übernahme Leasing-Raten durch EKM<<			
9	546	Erträge aus der Auflösung von Sonderposten aus Investitionszuweisungen, -zuschüssen und Investitionsbeiträgen	0	0	0,00
10	53	Sonstige ordentliche Erträge	200	200	5.532,10
		53300000 Erträge aus Schadensersatzleistungen	0	0	25,00
		53800000 Erträge aus der Herabsetzung und Auflösung von Rückstellungen	0	0	5.300,00
		53990000 andere sonstige betriebliche Erträge	200	200	207,10
11	=	<b>Summe der ordentlichen Erträge</b>	<b>147.200</b>	<b>170.200</b>	<b>144.413,40</b>
12		<b>Ordentliche Aufwendungen</b>			
13	62, 63, 640-643, 647-649, 65	Personalaufwendungen	-656.000	-612.900	-572.104,49
		62000000 Entgelte für geleistete Arbeitszeit (einschl. tariflicher, vertraglicher oder arbeitsbedingter Zulag	-495.000	-465.000	-430.175,69
		64000000 Arbeitgeberanteil zur Sozialversicherung Entgeltbereich Sonstige personalbezogene Zahlungen an Sozia	-107.000	-99.000	-87.838,10
		64200000 Beiträge zur Berufsgenossenschaft und Unfallversicherung	-5.500	-4.800	-4.588,05
		64700000 Zukunftssicherung / Zusatzversorgung Entgeltbereich	-43.000	-39.000	-32.419,56
		64950000 Fürsorge und Unterstützungsleistungen (Arbeitnehmer/ Beamte)	-3.000	-3.000	-1.687,96
		65600000 Aufwendungen für Belegschaftsveranstaltungen	-2.000	-2.000	-2.000,00
		65900000 übrige sonstige Personalaufwendungen	-500	-100	0,00
		65901000 Zuführung zu Rückstellungen für Urlaubs- und Zeitguthaben	0	0	-13.395,13
14	644-646	Versorgungsaufwendungen	0	0	0,00
15	60,61, 67-69	Aufwendungen für Sach- und Dienstleistungen	-195.900	-183.350	-162.693,51
		60100000 Aufwendungen für Büromaterial und Drucksachen der Verwaltung und ähnl. Einrichtungen	-3.500	-3.500	-2.533,06
		60510000 Strom	-3.000	-3.000	-1.666,48
		60520000 Gas	-8.000	-7.000	-6.917,50
		60560000 Wasser	-200	-250	-179,87
		60570000 Abwasser - Schmutzwasser	-150	-200	-136,92
		60610000 Materialaufwand für Gebäude u. Außenanlagen	-1.000	-1.000	-492,16
		60630000 Materialaufwand für Einrichtungen und Ausstattungen	-600	-700	-329,87



# Teilergebnishaushalt 2026

Gemeinde: 00 Mittenaar

Seite : 26

Datum: 30.10.2025

Uhrzeit: 11:09:26

Hauptproduktbereich	1	Zentrale Verwaltung
Produktbereich	11	Innere Verwaltung
Produktgruppe	111	Verwaltungssteuerung und -service
Produkt	11101	Verwaltungssteuerung

Nr.	Konten	Bezeichnung	Haushaltsansatz		Ergebnis des Jahresabschlusses 2024
			2026	2025	
			- Euro -	- Euro -	- Euro -
1	2	3	4	5	6
		60890000 übriger sonstiger Materialaufwand	-400	-500	-103,28
		61390000 sonstige weitere Fremdleistungen	-2.700	-2.700	-2.473,84
		61610000 Instandhaltung der Gebäude und Außenanlagen (Bauunterhaltung)	-5.000	-10.000	-5.421,56
		61620000 Instandhaltung von tech. Anlagen in Betriebsbauten	-1.000	-1.500	-79,97
		61630000 Instandhaltung von Einrichtungen und Ausstattungen	-100	0	0,00
		61640000 Instandhaltung von Kfz	-1.000	-500	-40,39
		61660000 Wartungskosten	-3.000	-3.500	-3.268,59
		>>u.a. Alarmanlage, BHKW, Schornsteinfeger<<			
		61710000 Aufwendungen für Fremdensorgung	-1.500	-1.000	-891,28
		>>einschl. Aktenvernichtung<<			
		61730000 Fremdreinigung	-20.000	-19.000	-17.644,16
		67000000 Mieten, Pachten, Erbbauzinsen	-400	0	-59,50
		>>Parkplatz HVSV Gießen<<			
		67100000 Leasing	-14.200	-14.200	-13.966,11
		>>Fahrzeug Rathaus, Kopierer Rathaus, E-Bike-Leasing<<			
		67200000 Lizenzen und Konzessionen	-1.200	-1.200	-1.151,53
		67300000 Gebühren	-1.000	-800	-845,14
		67710000 Aufwendungen für Sachverständige, Rechtsanwälte und Gerichtskosten	-2.000	-2.000	0,00
		67720000 Aufwendungen für Steuerberatung und Wirtschaftsprüfung	-43.000	-30.000	-27.222,73
		>>Prüfung Jahresabschlüsse, Steuerberatung, Tax Compliance Management System<<			
		68100000 Aufwendungen für Zeitungen und Fachliteratur der Verwaltung und ähnlicher Einrichtungen	-2.500	-2.500	-2.353,89
		68200000 Porto und Versandkosten	-7.000	-5.200	-5.605,46
		68400000 amtliche Bekanntmachungen	-11.000	-15.000	-9.706,36
		68500000 Reisekosten	-1.000	-1.000	-751,58
		68620000 Aufwendungen für Gästebewirtung	-500	-300	-336,15
		68710000 Geschenke bis 35 €, Werbung	-100	-100	-47,80
		68800000 Aufwendungen für Fort-, und Weiterbildung	-9.000	-6.000	-9.520,78
		69000000 Beiträge für gebäudebezogene Versicherungen	-1.900	-1.900	-1.685,44
		69010000 Kfz-Versicherungsbeiträge	-950	-800	-716,42
		69090000 Beiträge für sonstige Versicherungen	-39.000	-39.000	-36.728,11
		69100000 Beiträge zu Wirtschaftsverbänden und Berufsvertretungen, sonstige Vereinigungen	-10.000	-9.000	-9.817,58
16	66	Abschreibungen	-2.150	-1.950	-2.915,97
		66410000 Abschreibungen auf andere Anlagen	-250	0	0,00
		66420000 Abschreibungen auf Betriebsausstattung	-500	-500	-475,17
		66450000 Abschreibungen auf Geschäftsausstattung	-1.400	-1.450	-2.440,80
17	71	Aufwendungen für Zuweisungen und Zuschüsse sowie besondere Finanzaufwendungen	-8.500	-15.800	-8.300,00
		71230000 Zuweisungen für laufende Zwecke an Zweckverbände und dergl.	-8.500	-8.300	-8.300,00
		>>Erstattung an KSV für Datenschutzbeauftragte<<			
		71720000 sonstige Erstattungen an Gemeinden (GV)	0	-7.500	0,00
18	73	Steueraufwendungen einschließlich Aufwendungen aus gesetzlichen Umlageverpflichtungen	0	0	0,00
19	72	Transferaufwendungen	0	0	0,00
20	70,74,76	Sonstige ordentliche Aufwendungen	-300	0	0,00
		70300000 Kfz-Steuer	-300	0	0,00
21	=	Summe der ordentlichen Aufwendungen	-862.850	-814.000	-746.013,97



# Teilergebnishaushalt 2026

Gemeinde: 00 Mittenaar

Seite : 27

Datum: 30.10.2025

Uhrzeit: 11:09:26

Hauptproduktbereich 1 Zentrale Verwaltung  
Produktbereich 11 Innere Verwaltung  
Produktgruppe 111 Verwaltungssteuerung und -service  
Produkt 11101 Verwaltungssteuerung

Nr.	Konten	Bezeichnung	Haushaltsansatz		Ergebnis des Jahres- abschlusses 2024
			2026	2025	
			- Euro -	- Euro -	- Euro -
1	2	3	4	5	6
22	=	Verwaltungsergebnis	-715.650	-643.800	-601.600,57
23	56,57	Finanzerträge	0	0	0,00
24	77	Finanzaufwendungen	0	0	0,00
25	=	Finanzergebnis	0	0	0,00
26	=	Ordentliches Ergebnis (Verwaltungsergebnis und Finanzergebnis)	-715.650	-643.800	-601.600,57
27	59	Außerordentliche Erträge	0	0	0,00
28	79	Außerordentliche Aufwendungen	0	0	0,00
29	=	Außerordentliches Ergebnis	0	0	0,00
30	=	Jahresergebnis vor internen Leistungsbeziehungen (ordentliches Ergebnis und außerordentliches Ergebnis)	-715.650	-643.800	-601.600,57
31	95	Erlöse aus internen Leistungsbeziehungen	0	0	0,00
32	96	Kosten aus internen Leistungsbeziehungen	-25.200	-29.700	-22.166,59
		96100000 Kosten aus ILV	-25.200	-29.700	-22.166,59
33	=	Ergebnis der internen Leistungsbeziehungen	-25.200	-29.700	-22.166,59
34	=	Jahresergebnis nach internen Leistungsbeziehungen	-740.850	-673.500	-623.767,16



# Teilergebnishaushalt 2026

Gemeinde: 00 Mittenaar

Seite : 28

Datum: 30.10.2025

Uhrzeit: 11:09:26

Hauptproduktbereich	1	Zentrale Verwaltung
Produktbereich	11	Innere Verwaltung
Produktgruppe	111	Verwaltungssteuerung und -service
Produkt	11102	Buchhaltung, Kreditmanagement, Controlling, Kennzahlen

Nr.	Konten	Bezeichnung	Haushaltsansatz		Ergebnis des Jahres- abschlusses 2024
			2026	2025	
			- Euro -	- Euro -	- Euro -
1	2	3	4	5	6
1		<b>Ordentliche Erträge</b>			
2	50	Privatrechtliche Leistungsentgelte	0	0	0,00
3	51	Öffentlich-rechtliche Leistungsentgelte	0	0	0,00
4	548-549	Kostensatzleistungen und -erstattungen	0	0	0,00
5	52	Bestandsveränderungen und aktivierte Eigenleistungen	0	0	0,00
6	55	Steuern und steuerähnliche Erträge einschließlich Erträge aus gesetzlichen Umlagen	0	0	0,00
7	547	Erträge aus Transferleistungen	0	0	0,00
8	540-543	Erträge aus Zuweisungen und Zuschüssen für laufende Zwecke und allgemeine Umlagen	0	0	1.554,02
		<i>54301000 Schuldendiensthilfen vom Land</i>	0	0	1.554,02
9	546	Erträge aus der Auflösung von Sonderposten aus Investitionszuweisungen, -zuschüssen und Investitionsbeiträgen	0	0	0,00
10	53	Sonstige ordentliche Erträge	0	0	0,00
11	=	<b>Summe der ordentlichen Erträge</b>	<b>0</b>	<b>0</b>	<b>1.554,02</b>
12		<b>Ordentliche Aufwendungen</b>			
13	62, 63, 640-643, 647-649, 65	Personalaufwendungen	0	0	0,00
14	644-646	Versorgungsaufwendungen	0	0	0,00
15	60,61, 67-69	Aufwendungen für Sach- und Dienstleistungen	0	0	-630,03
		<i>67500000 Bankspesen / Kosten des Geldverkehrs u.d. Kapitalbeschaffung</i>	0	0	-630,03
16	66	Abschreibungen	0	0	0,00
17	71	Aufwendungen für Zuweisungen und Zuschüsse sowie besondere Finanzaufwendungen	0	0	-61,39
		<i>71301000 Schuldendiensthilfen an das Land</i>	0	0	-61,39
18	73	Steueraufwendungen einschließlich Aufwendungen aus gesetzlichen Umlageverpflichtungen	0	0	0,00
19	72	Transferaufwendungen	0	0	0,00
20	70,74,76	Sonstige ordentliche Aufwendungen	0	0	0,00
21	=	<b>Summe der ordentlichen Aufwendungen</b>	<b>0</b>	<b>0</b>	<b>-691,42</b>
22	=	<b>Verwaltungsergebnis</b>	<b>0</b>	<b>0</b>	<b>862,60</b>
23	56,57	Finanzerträge	0	0	4.835,39
		<i>57630000 Verzinsung von Steuermachforderungen u. -erstattungen</i>	0	0	4.774,00
		<i>57902000 übrige sonstige Zinsen (Förderdarlehen Land - erhaltene Negativzinsen)</i>	0	0	61,39
24	77	Finanzaufwendungen	0	0	-81.640,78
		<i>77100000 Bankzinsen</i>	0	0	-64.191,72
		<i>77300010 Auflösung von ARAP für Anspardarlehen INV-F-B</i>	0	0	-17.056,46
		<i>77500000 Zinsen für sonstige Verbindlichkeiten</i>	0	0	-311,00
		<i>77660000 Zinsen und ähnliche Aufwendungen an sonstige öffentliche Sonderrechnungen</i>	0	0	-81,60
25	=	<b>Finanzergebnis</b>	<b>0</b>	<b>0</b>	<b>-76.805,39</b>
26	=	<b>Ordentliches Ergebnis (Verwaltungsergebnis und Finanzergebnis)</b>	<b>0</b>	<b>0</b>	<b>-75.942,79</b>
27	59	Außerordentliche Erträge	0	0	0,00



Teilergebnishaushalt 2026

Gemeinde: 00 Mittenaar

Hauptproduktbereich	1	Zentrale Verwaltung
Produktbereich	11	Innere Verwaltung
Produktgruppe	111	Verwaltungssteuerung und -service
Produkt	11102	Buchhaltung, Kreditmanagement, Controlling, Kennzahlen

Nr.	Konten	Bezeichnung	Haushaltsansatz		Ergebnis des Jahres- abschlusses 2024
			2026	2025	
			- Euro -	- Euro -	- Euro -
1	2	3	4	5	6
28	79	Außerordentliche Aufwendungen	0	0	0,00
29	=	Außerordentliches Ergebnis	0	0	0,00
30	=	Jahresergebnis vor internen Leistungsbeziehungen (ordentliches Ergebnis und außerordentliches Ergebnis)	0	0	-75.942,79
31	95	Erlöse aus internen Leistungsbeziehungen	0	0	0,00
32	96	Kosten aus internen Leistungsbeziehungen	0	0	0,00
33	=	Ergebnis der internen Leistungsbeziehungen	0	0	0,00
34	=	Jahresergebnis nach internen Leistungsbeziehungen	0	0	-75.942,79





# Teilergebnishaushalt 2026

Gemeinde: 00 Mittenaar

Seite : 30

Datum: 30.10.2025

Uhrzeit: 11:09:26

Hauptproduktbereich	1	Zentrale Verwaltung
Produktbereich	11	Innere Verwaltung
Produktgruppe	111	Verwaltungssteuerung und -service
Produkt	11104	Gemeindegremien, Ehrungen und Jubiläen

Nr.	Konten	Bezeichnung	Haushaltsansatz		Ergebnis des Jahresabschlusses 2024
			2026	2025	
			- Euro -	- Euro -	- Euro -
1	2	3	4	5	6
1		<b>Ordentliche Erträge</b>			
2	50	Privatrechtliche Leistungsentgelte	0	0	0,00
3	51	Öffentlich-rechtliche Leistungsentgelte	0	0	0,00
4	548-549	Kostensatzleistungen und -erstattungen	15.000	19.000	15.632,11
		54820000 Kostenerstattungen von Gemeinden (GV)	0	0	36,00
		54870000 Kostenerstattungen von privaten Unternehmen	15.000	19.000	15.596,11
		>>Erstattungen Beihilfe durch Beihilfeversicherung<<			
5	52	Bestandsveränderungen und aktivierte Eigenleistungen	0	0	0,00
6	55	Steuern und steuerähnliche Erträge einschließlich Erträge aus gesetzlichen Umlagen	0	0	0,00
7	547	Erträge aus Transferleistungen	0	0	0,00
8	540-543	Erträge aus Zuweisungen und Zuschüssen für laufende Zwecke und allgemeine Umlagen	0	0	0,00
9	546	Erträge aus der Auflösung von Sonderposten aus Investitionszuweisungen, -zuschüssen und Investitionsbeiträgen	0	0	0,00
10	53	Sonstige ordentliche Erträge	38.050	34.550	16.639,26
		53800000 Erträge aus der Herabsetzung und Auflösung von Rückstellungen	37.400	34.100	16.185,00
		>>Pension + Beihilfe<<			
		53920000 Erträge aus den Eigenleistungen für Wahlleistungen § 6 HBeihVO	650	450	454,26
11	=	<b>Summe der ordentlichen Erträge</b>	<b>53.050</b>	<b>53.550</b>	<b>32.271,37</b>
12		<b>Ordentliche Aufwendungen</b>			
13	62, 63, 640-643, 647-649, 65	Personalaufwendungen	-137.000	-131.000	-129.849,87
		63000000 Dienst-, Amtsbezüge einschl. tariflicher, vertraglicher oder arbeitsbedingter Zulagen	-119.000	-115.000	-113.385,48
		64900000 Beihilfen Bezügebereich	-18.000	-16.000	-16.464,39
14	644-646	Versorgungsaufwendungen	-157.500	-148.900	-147.307,93
		64500000 Beiträge Aufwendungen an Versorgungskassen Beamte	-111.000	-109.000	-101.420,93
		64600000 Zuführung zu Pensionsrückstellungen	-41.900	-35.500	-41.803,00
		64610000 Zuführung zu Beihilferückstellungen	-4.600	-4.400	-4.084,00
15	60,61, 67-69	Aufwendungen für Sach- und Dienstleistungen	-48.600	-38.900	-35.351,74
		67800000 Aufwendungen für Aufsichtsrat bzw. Beirat oder dgl.	-15.000	-9.000	-9.271,00
		68500000 Reisekosten	-1.000	-1.000	-1.050,70
		68600000 Aufwendungen für Verfügungsmittel Bürgermeister	-1.200	-1.200	-1.055,24
		68600010 Aufwendungen für Verfügungsmittel GeVe Vorsitzenden	-1.200	-1.200	-761,53
		68620000 Aufwendungen für Gästebewirtung	-2.000	-2.000	-1.338,81
		68710000 Geschenke bis 35 €, Werbung	-1.700	-1.700	-2.100,81
		68710010 Geschenke bis 35 €, Neugeborene	-1.500	-1.500	-12,22
		68720000 Geschenke über 35 €	-500	-700	-598,87
		68800000 Aufwendungen für Fort-, und Weiterbildung	0	-100	0,00
		69090000 Beiträge für sonstige Versicherungen	-24.500	-20.500	-19.162,56
		>>Beihilfeversicherung<<			
16	66	Abschreibungen	-700	-800	-756,58



# Teilergebnishaushalt 2026

Gemeinde: 00 Mittenaar

Seite : 31

Datum: 30.10.2025

Uhrzeit: 11:09:26

Hauptproduktbereich 1 Zentrale Verwaltung  
Produktbereich 11 Innere Verwaltung  
Produktgruppe 111 Verwaltungssteuerung und -service  
Produkt 11104 Gemeindegremien, Ehrungen und Jubiläen

Nr.	Konten	Bezeichnung	Haushaltsansatz		Ergebnis des Jahresabschlusses 2024
			2026	2025	
			- Euro -	- Euro -	- Euro -
1	2	3	4	5	6
		66450000 Abschreibungen auf Geschäftsausstattung	-700	-800	-756,58
17	71	Aufwendungen für Zuweisungen und Zuschüsse sowie besondere Finanzaufwendungen	0	0	0,00
18	73	Steueraufwendungen einschließlich Aufwendungen aus gesetzlichen Umlageverpflichtungen	0	0	0,00
19	72	Transferaufwendungen	0	0	0,00
20	70,74,76	Sonstige ordentliche Aufwendungen	0	0	0,00
21	=	Summe der ordentlichen Aufwendungen	-343.800	-319.600	-313.266,12
22	=	Verwaltungsergebnis	-290.750	-266.050	-280.994,75
23	56,57	Finanzerträge	0	0	0,00
24	77	Finanzaufwendungen	0	0	0,00
25	=	Finanzergebnis	0	0	0,00
26	=	Ordentliches Ergebnis (Verwaltungsergebnis und Finanzergebnis)	-290.750	-266.050	-280.994,75
27	59	Außerordentliche Erträge	0	0	0,00
28	79	Außerordentliche Aufwendungen	0	0	0,00
29	=	Außerordentliches Ergebnis	0	0	0,00
30	=	Jahresergebnis vor internen Leistungsbeziehungen (ordentliches Ergebnis und außerordentliches Ergebnis)	-290.750	-266.050	-280.994,75
31	95	Erlöse aus internen Leistungsbeziehungen	0	0	0,00
32	96	Kosten aus internen Leistungsbeziehungen	0	0	0,00
33	=	Ergebnis der internen Leistungsbeziehungen	0	0	0,00
34	=	Jahresergebnis nach internen Leistungsbeziehungen	-290.750	-266.050	-280.994,75



# Teilergebnishaushalt 2026

Gemeinde: 00 Mittenaar

Seite : 32

Datum: 30.10.2025

Uhrzeit: 11:09:26

Hauptproduktbereich	1	Zentrale Verwaltung
Produktbereich	11	Innere Verwaltung
Produktgruppe	111	Verwaltungssteuerung und -service
Produkt	11112	Zentrales Grundstücks- und Gebäudemanagement

Nr.	Konten	Bezeichnung	Haushaltsansatz		Ergebnis des Jahres- abschlusses 2024
			2026	2025	
			- Euro -	- Euro -	- Euro -
1	2	3	4	5	6
1		<b>Ordentliche Erträge</b>			
2	50	Privatrechtliche Leistungsentgelte	0	0	0,00
3	51	Öffentlich-rechtliche Leistungsentgelte	0	0	0,00
4	548-549	Kostensatzleistungen und -erstattungen	1.000	0	0,00
		<i>54880000 Kostenerstattungen von übrigen Bereichen</i>	<i>1.000</i>	<i>0</i>	<i>0,00</i>
5	52	Bestandsveränderungen und aktivierte Eigenleistungen	0	0	0,00
6	55	Steuern und steuerähnliche Erträge einschließlich Erträge aus gesetzlichen Umlagen	0	0	0,00
7	547	Erträge aus Transferleistungen	0	0	0,00
8	540-543	Erträge aus Zuweisungen und Zuschüssen für laufende Zwecke und allgemeine Umlagen	0	0	0,00
9	546	Erträge aus der Auflösung von Sonderposten aus Investitionszuweisungen, -zuschüssen und Investitionsbeiträgen	2.200	2.200	2.205,32
		<i>54600000 Erträge aus der Auflösung von Sonderposten aus Investitionszuweisungen</i>	<i>2.200</i>	<i>2.200</i>	<i>2.205,32</i>
10	53	Sonstige ordentliche Erträge	28.800	31.200	31.514,70
		<i>53000000 Nebenerlöse aus Vermietung und Verpachtung</i>	<i>28.800</i>	<i>30.000</i>	<i>30.154,22</i>
		<i>53990000 andere sonstige betriebliche Erträge</i>	<i>0</i>	<i>1.200</i>	<i>1.360,48</i>
11	=	<b>Summe der ordentlichen Erträge</b>	<b>32.000</b>	<b>33.400</b>	<b>33.720,02</b>
12		<b>Ordentliche Aufwendungen</b>			
13	62, 63, 640-643, 647-649, 65	Personalaufwendungen	-3.300	-3.300	-2.984,99
		<i>64200000 Beiträge zur Berufsgenossenschaft und Unfallversicherung</i>	<i>-3.300</i>	<i>-3.300</i>	<i>-2.984,99</i>
14	644-646	Versorgungsaufwendungen	0	0	0,00
15	60,61, 67-69	Aufwendungen für Sach- und Dienstleistungen	-58.800	-33.850	-28.630,63
		<i>60510000 Strom</i>	<i>-6.500</i>	<i>-5.000</i>	<i>-4.685,58</i>
		<i>60520000 Gas</i>	<i>-9.500</i>	<i>-8.000</i>	<i>-8.609,78</i>
		<i>60560000 Wasser</i>	<i>-2.500</i>	<i>-1.000</i>	<i>-3.915,15</i>
		<i>60570000 Abwasser - Schmutzwasser</i>	<i>-2.000</i>	<i>-3.000</i>	<i>-3.124,35</i>
		<i>60570100 Abwasser - Oberflächenwasser Liegenschaften</i>	<i>-1.000</i>	<i>-2.000</i>	<i>-378,12</i>
		<i>60610000 Materialaufwand für Gebäude u. Außenanlagen</i>	<i>-2.000</i>	<i>-1.000</i>	<i>-855,78</i>
		<i>&gt;&gt;u.a. Renovierungsarbeiten Liegenschaften Burggraben&lt;&lt;</i>			
		<i>60630000 Materialaufwand für Einrichtungen und Ausstattungen</i>	<i>-300</i>	<i>-300</i>	<i>-80,92</i>
		<i>60890000 übriger sonstiger Materialaufwand</i>	<i>-200</i>	<i>-200</i>	<i>0,00</i>
		<i>61610000 Instandhaltung der Gebäude und Außenanlagen (Bauunterhaltung)</i>	<i>-1.500</i>	<i>-2.000</i>	<i>0,00</i>
		<i>61660000 Wartungskosten</i>	<i>-1.000</i>	<i>-1.500</i>	<i>-590,73</i>
		<i>&gt;&gt;Schornsteinfeger, DGUV-3-Prüfung&lt;&lt;</i>			
		<i>61710000 Aufwendungen für Fremddentsorgung</i>	<i>-100</i>	<i>-200</i>	<i>-112,33</i>
		<i>61730000 Fremdreinigung</i>	<i>-150</i>	<i>-200</i>	<i>-57,12</i>
		<i>67000000 Mieten, Pachten, Erbbauzinsen</i>	<i>-50</i>	<i>-50</i>	<i>-40,00</i>
		<i>67300000 Gebühren</i>	<i>-500</i>	<i>-300</i>	<i>0,00</i>
		<i>&gt;&gt;u.a. Gebühren UNB, Denkmalschutz&lt;&lt;</i>			
		<i>68320000 Telefonkosten</i>	<i>-800</i>	<i>-800</i>	<i>-719,95</i>
		<i>&gt;&gt;Altes Rathaus Offenbach&lt;&lt;</i>			



# Teilergebnishaushalt 2026

Gemeinde: 00 Mittenaar

Seite : 33

Datum: 30.10.2025

Uhrzeit: 11:09:26

Hauptproduktbereich	1	Zentrale Verwaltung
Produktbereich	11	Innere Verwaltung
Produktgruppe	111	Verwaltungssteuerung und -service
Produkt	11112	Zentrales Grundstücks- und Gebäudemanagement

Nr.	Konten	Bezeichnung	Haushaltsansatz		Ergebnis des Jahres- abschlusses 2024
			2026	2025	
			- Euro -	- Euro -	- Euro -
1	2	3	4	5	6
16	66	69000000 Beiträge für gebäudebezogene Versicherungen	-4.700	-4.800	-4.285,08
		69930000 übrige sonstige betriebliche Aufwendungen	-26.000	-3.500	-1.175,74
		>>Baulandumlegungen und Vermessungen<<			
		Abschreibungen	-11.200	-16.200	-16.153,38
		66200000 Abschreibungen auf Gebäude und Gebäudeeinrichtungen, Sachanlagen im Gemeingebrauch und Infrastrukturvermögen	-8.400	-13.400	-13.386,70
17	71	66450000 Abschreibungen auf Geschäftsausstattung	-2.800	-2.800	-2.766,68
		Aufwendungen für Zuweisungen und Zuschüsse sowie besondere Finanzaufwendungen	-3.400	-1.500	-1.341,00
		71280000 Zuschüsse für laufende Zwecke an übrige Bereiche	-3.400	-1.500	-1.341,00
18	73	>>Ausgleichsmaßnahmen zu Bebauungsplänen "Ober den Betten" u. Gewerbepark Ballersbach<<			
		Steueraufwendungen einschließlich Aufwendungen aus gesetzlichen Umlageverpflichtungen	0	0	0,00
19	72	Transferaufwendungen	0	0	0,00
20	70,74,76	Sonstige ordentliche Aufwendungen	-6.000	-3.000	-2.600,41
		70200000 Grundsteuer	-6.000	-3.000	-2.600,41
21	=	Summe der ordentlichen Aufwendungen	-82.700	-57.850	-51.710,41
22	=	Verwaltungsergebnis	-50.700	-24.450	-17.990,39
23	56,57	Finanzerträge	0	0	0,00
24	77	Finanzaufwendungen	0	0	0,00
25	=	Finanzergebnis	0	0	0,00
26	=	Ordentliches Ergebnis (Verwaltungsergebnis und Finanzergebnis)	-50.700	-24.450	-17.990,39
27	59	Außerordentliche Erträge	0	0	414.625,33
		59100000 Erträge aus der Veräußerung von Grundstücken, Gebäuden und Anlagen	0	0	414.625,33
28	79	Außerordentliche Aufwendungen	0	0	0,00
29	=	Außerordentliches Ergebnis	0	0	414.625,33
30	=	Jahresergebnis vor internen Leistungsbeziehungen (ordentliches Ergebnis und außerordentliches Ergebnis)	-50.700	-24.450	396.634,94
31	95	Erlöse aus internen Leistungsbeziehungen	0	0	0,00
32	96	Kosten aus internen Leistungsbeziehungen	-4.100	-3.500	-3.574,03
		96100000 Kosten aus ILV	-4.100	-3.500	-3.574,03
33	=	Ergebnis der internen Leistungsbeziehungen	-4.100	-3.500	-3.574,03
34	=	Jahresergebnis nach internen Leistungsbeziehungen	-54.800	-27.950	393.060,91



# Teilergebnishaushalt 2026

Gemeinde: 00 Mittenaar

Seite : 34

Datum: 30.10.2025

Uhrzeit: 11:09:26

Hauptproduktbereich 1 Zentrale Verwaltung  
Produktbereich 11 Innere Verwaltung  
Produktgruppe 111 Verwaltungssteuerung und -service  
Produkt 11114 Bauhof, Fuhrpark

Nr.	Konten	Bezeichnung	Haushaltsansatz		Ergebnis des Jahres- abschlusses 2024
			2026	2025	
			- Euro -	- Euro -	- Euro -
1	2	3	4	5	6
1		<b>Ordentliche Erträge</b>			
2	50	Privatrechtliche Leistungsentgelte	0	0	0,00
3	51	Öffentlich-rechtliche Leistungsentgelte	0	0	0,00
4	548-549	Kostensatzleistungen und -erstattungen	650	4.000	4.064,28
		54880000 Kostenerstattungen von übrigen Bereichen >>Fahrad-Leasing<<	650	4.000	4.064,28
5	52	Bestandsveränderungen und aktivierte Eigenleistungen	0	0	0,00
6	55	Steuern und steuerähnliche Erträge einschließlich Erträge aus gesetzlichen Umlagen	0	0	0,00
7	547	Erträge aus Transferleistungen	0	0	0,00
8	540-543	Erträge aus Zuweisungen und Zuschüssen für laufende Zwecke und allgemeine Umlagen	0	0	0,00
9	546	Erträge aus der Auflösung von Sonderposten aus Investitionszuweisungen, -zuschüssen und Investitionsbeiträgen	39.650	39.650	42.760,18
		54600000 Erträge aus der Auflösung von Sonderposten aus Investitionszuweisungen	39.650	39.650	42.760,18
10	53	Sonstige ordentliche Erträge	2.000	2.000	0,00
		53990000 andere sonstige betriebliche Erträge >>Kostenerstattung EKHn für Hausmeistertätigkeit KiTa Offenbach<<	2.000	2.000	0,00
11	=	<b>Summe der ordentlichen Erträge</b>	<b>42.300</b>	<b>45.650</b>	<b>46.824,46</b>
12		<b>Ordentliche Aufwendungen</b>			
13	62, 63, 640-643, 647-649, 65	Personalaufwendungen	-568.900	-489.600	-454.449,21
		62000000 Entgelte für geleistete Arbeitszeit (einschl. tariflicher, vertraglicher oder arbeitsbedingter Zulagen)	-435.000	-375.000	-354.398,40
		64000000 Arbeitgeberanteil zur Sozialversicherung Entgeltbereich Sonstige personalbezogene Zahlungen an Sozialversicherungsträger	-94.000	-80.000	-72.957,71
		64700000 Zukunftssicherung / Zusatzversorgung Entgeltbereich	-37.000	-32.000	-25.861,95
		64950000 Fürsorge und Unterstützungsleistungen, Arbeitsschutz- sicherheit	-2.500	-2.200	-814,50
		65900000 übrige sonstige Personalaufwendungen	-400	-400	-416,65
14	644-646	Versorgungsaufwendungen	0	0	0,00
15	60,61, 67-69	Aufwendungen für Sach- und Dienstleistungen	-77.050	-88.200	-113.084,66
		60100000 Aufwendungen für Büromaterial und Drucksachen der Verwaltung und ähnl. Einrichtungen	-200	-200	0,00
		60510000 Strom	-1.000	-1.500	-1.106,26
		60520000 Gas	-4.500	-6.500	-4.649,32
		60550000 Treibstoffe	-13.000	-13.000	-12.148,95
		60560000 Wasser	-400	-600	-173,96
		60570000 Abwasser - Schmutzwasser	-250	-300	-85,85
		60570100 Abwasser - Oberflächenwasser Liegenschaften	-50	0	0,00
		60610000 Materialaufwand für Gebäude u. Außenanlagen	-1.500	-1.500	-3.242,80
		60630000 Materialaufwand für Einrichtungen und Ausstattungen	-4.000	-4.000	-4.393,20
		60690000 sonstiger Materialaufwand für Reparatur und Instandhaltung	-2.500	-2.500	-1.278,37
		60700000 Aufwendungen für Berufskleidung, Arbeitsschutzmittel u. ä.	-3.000	-2.500	-2.528,61
		60810000 Reinigungsmaterial	-200	-200	-77,40



# Teilergebnishaushalt 2026

Gemeinde: 00 Mittenaar

Seite : 35

Datum: 30.10.2025

Uhrzeit: 11:09:26

Hauptproduktbereich	1	Zentrale Verwaltung
Produktbereich	11	Innere Verwaltung
Produktgruppe	111	Verwaltungssteuerung und -service
Produkt	11114	Bauhof, Fuhrpark

Nr.	Konten	Bezeichnung	Haushaltsansatz		Ergebnis des Jahresabschlusses 2024
			2026	2025	
			- Euro -	- Euro -	- Euro -
1	2	3	4	5	6
		60890000 übriger sonstiger Materialaufwand	-600	-600	-413,20
		61200000 Entwicklungs-, Versuchs- und Konstruktionsarbeiten durch Dritte	0	0	-4.164,83
		61610000 Instandhaltung der Gebäude und Außenanlagen (Bauunterhaltung)	-1.500	-10.000	-7.196,41
		61620000 Instandhaltung von tech. Anlagen in Betriebsbauten	0	-1.000	0,00
		61630000 Instandhaltung von Einrichtungen und Ausstattungen	-500	-1.200	-1.151,32
		61640000 Instandhaltung von Kfz	-20.000	-20.000	-49.799,27
		61660000 Wartungskosten	-3.000	-1.500	-940,57
		>>u.a. DGUV Prüfungen, Wartung Rolll Tore, Heizung<<			
		61710000 Aufwendungen für Fremdensorgung	-1.600	-1.600	-1.349,91
		61730000 Fremdreinigung	-7.000	-8.500	-8.993,05
		67200000 Lizenzen und Konzessionen	-350	0	0,00
		>>Lizenzen Tablets, Software<<			
		67300000 Gebühren	-1.000	-1.000	-1.650,72
		68100000 Aufwendungen für Zeitungen und Fachliteratur der Verwaltung und ähnlicher Einrichtungen	-200	-200	-87,90
		68320000 Telefonkosten	-1.500	-1.500	-1.140,10
		68500000 Reisekosten	-200	-200	0,00
		68620000 Aufwendungen für Gästebewirtung	-100	-100	0,00
		68800000 Aufwendungen für Fort-, und Weiterbildung	-2.000	-2.000	-1.451,80
		>>u.a. Arbeitsschutzunterweisungen<<			
		69000000 Beiträge für gebäudebezogene Versicherungen	-700	-900	-303,59
		69010000 Kfz-Versicherungsbeiträge	-6.200	-5.100	-4.757,27
16	66	Abschreibungen	-58.450	-57.300	-60.593,31
		66200000 Abschreibungen auf Gebäude und Gebäudeeinrichtungen, Sachanlagen im Gemeingebrauch und Infrastrukturvermögen	-4.600	-4.650	-4.865,20
		66300000 Abschreibungen auf technische Anlagen und Maschinen	-2.050	0	0,00
		66410000 Abschreibungen auf andere Anlagen	-2.750	-3.650	-3.771,00
		66420000 Abschreibungen auf Betriebsausstattung	-1.450	-1.450	-1.444,15
		66430000 Abschreibungen auf Fuhrpark	-46.550	-46.550	-49.458,67
		66450000 Abschreibungen auf Geschäftsausstattung	-1.050	-1.000	-1.054,29
17	71	Aufwendungen für Zuweisungen und Zuschüsse sowie besondere Finanzaufwendungen	0	0	0,00
18	73	Steueraufwendungen einschließlich Aufwendungen aus gesetzlichen Umlageverpflichtungen	0	0	0,00
19	72	Transferaufwendungen	0	0	0,00
20	70,74,76	Sonstige ordentliche Aufwendungen	-1.200	-1.200	-1.133,00
		70300000 Kfz-Steuer	-1.200	-1.200	-1.133,00
21	=	Summe der ordentlichen Aufwendungen	-705.600	-636.300	-629.260,18
22	=	Verwaltungsergebnis	-663.300	-590.650	-582.435,72
23	56,57	Finanzerträge	0	0	0,00
24	77	Finanzaufwendungen	0	0	0,00
25	=	Finanzergebnis	0	0	0,00
26	=	Ordentliches Ergebnis (Verwaltungsergebnis und Finanzergebnis)	-663.300	-590.650	-582.435,72
27	59	Außerordentliche Erträge	0	0	0,00
28	79	Außerordentliche Aufwendungen	0	0	0,00



# Teilergebnishaushalt 2026

Gemeinde: 00 Mittenaar

Hauptproduktbereich	1	Zentrale Verwaltung
Produktbereich	11	Innere Verwaltung
Produktgruppe	111	Verwaltungssteuerung und -service
Produkt	11114	Bauhof, Fuhrpark

Nr.	Konten	Bezeichnung	Haushaltsansatz		Ergebnis des Jahresabschlusses 2024
			2026	2025	
			- Euro -	- Euro -	- Euro -
1	2	3	4	5	6
29	=	Außerordentliches Ergebnis	0	0	0,00
30	=	Jahresergebnis vor internen Leistungsbeziehungen (ordentliches Ergebnis und außerordentliches Ergebnis)	-663.300	-590.650	-582.435,72
31	95	Erlöse aus internen Leistungsbeziehungen	663.300	590.150	582.435,56
		95100000 Erlöse aus ILV	663.300	590.150	582.435,56
32	96	Kosten aus internen Leistungsbeziehungen	0	0	0,00
33	=	Ergebnis der internen Leistungsbeziehungen	663.300	590.150	582.435,56
34	=	Jahresergebnis nach internen Leistungsbeziehungen	0	-500	-0,16



# Teilergebnishaushalt 2026

Gemeinde: 00 Mittenaar

Seite : 37

Datum: 30.10.2025

Uhrzeit: 11:09:26

Hauptproduktbereich	1	Zentrale Verwaltung
Produktbereich	11	Innere Verwaltung
Produktgruppe	111	Verwaltungssteuerung und -service
Produkt	11115	Informationsverarbeitung, Telekommunikation

Nr.	Konten	Bezeichnung	Haushaltsansatz		Ergebnis des Jahres- abschlusses 2024
			2026	2025	
			- Euro -	- Euro -	- Euro -
1	2	3	4	5	6
1		<b>Ordentliche Erträge</b>			
2	50	Privatrechtliche Leistungsentgelte	0	0	0,00
3	51	Öffentlich-rechtliche Leistungsentgelte	0	0	0,00
4	548-549	Kostensatzleistungen und -erstattungen	3.500	3.600	3.359,41
		54830000 Kostenerstattungen von Zweckverbänden und dgl. >>anteilige Erstattung Abwasserverband (CIP-Software etc.)<<	3.500	3.600	3.359,41
5	52	Bestandsveränderungen und aktivierte Eigenleistungen	0	0	0,00
6	55	Steuern und steuerähnliche Erträge einschließlich Erträge aus gesetzlichen Umlagen	0	0	0,00
7	547	Erträge aus Transferleistungen	0	0	0,00
8	540-543	Erträge aus Zuweisungen und Zuschüssen für laufende Zwecke und allgemeine Umlagen	0	0	0,00
9	546	Erträge aus der Auflösung von Sonderposten aus Investitionszuweisungen, -zuschüssen und Investitionsbeiträgen	0	0	0,00
10	53	Sonstige ordentliche Erträge	0	0	0,00
11	=	<b>Summe der ordentlichen Erträge</b>	<b>3.500</b>	<b>3.600</b>	<b>3.359,41</b>
12		<b>Ordentliche Aufwendungen</b>			
13	62, 63, 640-643, 647-649, 65	Personalaufwendungen	0	0	0,00
14	644-646	Versorgungsaufwendungen	0	0	0,00
15	60,61, 67-69	Aufwendungen für Sach- und Dienstleistungen	-74.950	-64.950	-61.286,71
		60630000 Materialaufwand für Einrichtungen und Ausstattungen	-1.000	-1.200	-243,37
		61610000 Instandhaltung der Gebäude und Außenanlagen (Bauunterhaltung)	0	-5.000	0,00
		61660000 Wartungskosten	-6.750	-6.750	-6.711,60
		61690000 sonstige Fremdinstandhaltung	-18.000	-18.000	-11.427,66
		>>einschl. Civento-Prozess-Design<<			
		67000000 Mieten, Pachten, Erbbauzinsen	-7.200	0	-7.185,70
		>>Server- u. Rackmiete Rechenzentrum<<			
		67200000 Lizenzen und Konzessionen	-30.000	-22.000	-24.372,74
		68310000 Datenübertragungskosten	-4.800	-5.000	-4.721,45
		68320000 Telefonkosten	-4.200	-4.000	-3.743,65
		68610000 Aufwendungen für Öffentlichkeitsarbeit	0	0	-117,81
		68800000 Aufwendungen für Fort-, und Weiterbildung	-3.000	-3.000	-2.762,73
16	66	Abschreibungen	-14.650	-12.950	-22.698,60
		66110000 Abschreibungen auf Konzessionen und andere Schutzrechte	0	0	-498,60
		66190000 sonstige Abschreibungen auf immaterielle Vermögensgegenstände des Anlagevermögens	-10.200	-10.900	-19.158,89
		66450000 Abschreibungen auf Geschäftsausstattung	-4.450	-2.050	-3.041,11
17	71	Aufwendungen für Zuweisungen und Zuschüsse sowie besondere Finanzaufwendungen	0	-2.500	0,00
		71730000 sonstige Erstattungen an Zweckverbände	0	-2.500	0,00
18	73	Steueraufwendungen einschließlich Aufwendungen aus gesetzlichen Umlageverpflichtungen	0	0	0,00
19	72	Transferaufwendungen	0	0	0,00
20	70,74,76	Sonstige ordentliche Aufwendungen	0	0	0,00





# Teilergebnishaushalt 2026

Gemeinde: 00 Mittenaar

Seite : 38

Datum: 30.10.2025

Uhrzeit: 11:09:26

Hauptproduktbereich	1	Zentrale Verwaltung
Produktbereich	11	Innere Verwaltung
Produktgruppe	111	Verwaltungssteuerung und -service
Produkt	11115	Informationsverarbeitung, Telekommunikation

Nr.	Konten	Bezeichnung	Haushaltsansatz		Ergebnis des Jahres- abschlusses 2024
			2026	2025	
			- Euro -	- Euro -	- Euro -
1	2	3	4	5	6
21	=	Summe der ordentlichen Aufwendungen	-89.600	-80.400	-83.985,31
22	=	Verwaltungsergebnis	-86.100	-76.800	-80.625,90
23	56,57	Finanzerträge	0	0	0,00
24	77	Finanzaufwendungen	0	0	0,00
25	=	Finanzergebnis	0	0	0,00
26	=	Ordentliches Ergebnis (Verwaltungsergebnis und Finanzergebnis)	-86.100	-76.800	-80.625,90
27	59	Außerordentliche Erträge	0	0	0,00
28	79	Außerordentliche Aufwendungen	0	0	0,00
29	=	Außerordentliches Ergebnis	0	0	0,00
30	=	Jahresergebnis vor internen Leistungsbeziehungen (ordentliches Ergebnis und außerordentliches Ergebnis)	-86.100	-76.800	-80.625,90
31	95	Erlöse aus internen Leistungsbeziehungen	0	0	0,00
32	96	Kosten aus internen Leistungsbeziehungen	0	0	0,00
33	=	Ergebnis der internen Leistungsbeziehungen	0	0	0,00
34	=	Jahresergebnis nach internen Leistungsbeziehungen	-86.100	-76.800	-80.625,90



# Teilergebnishaushalt 2026

Gemeinde: 00 Mittenaar

Seite : 39

Datum: 30.10.2025

Uhrzeit: 11:09:26

Hauptproduktbereich	1	Zentrale Verwaltung
Produktbereich	11	Innere Verwaltung
Produktgruppe	111	Verwaltungssteuerung und -service
Produkt	11122	Zahlungsabwicklung, Gemeindekasse

Nr.	Konten	Bezeichnung	Haushaltsansatz		Ergebnis des Jahres- abschlusses 2024
			2026	2025	
			- Euro -	- Euro -	- Euro -
1	2	3	4	5	6
1		<b>Ordentliche Erträge</b>			
2	50	Privatrechtliche Leistungsentgelte	0	0	0,00
3	51	Öffentlich-rechtliche Leistungsentgelte	0	0	0,00
4	548-549	Kostensatzleistungen und -erstattungen	4.200	3.900	4.090,75
		54830000 Kostenerstattungen von Zweckverbänden und dgl. >>anteilige Erstattung Abwasserverband<<	4.200	3.900	4.090,75
5	52	Bestandsveränderungen und aktivierte Eigenleistungen	0	0	0,00
6	55	Steuern und steuerähnliche Erträge einschließlich Erträge aus gesetzlichen Umlagen	0	0	0,00
7	547	Erträge aus Transferleistungen	0	0	0,00
8	540-543	Erträge aus Zuweisungen und Zuschüssen für laufende Zwecke und allgemeine Umlagen	0	0	0,00
9	546	Erträge aus der Auflösung von Sonderposten aus Investitionszuweisungen, -zuschüssen und Investitionsbeiträgen	0	0	0,00
10	53	Sonstige ordentliche Erträge	0	0	51,50
		53990000 andere sonstige betriebliche Erträge	0	0	51,50
11	=	<b>Summe der ordentlichen Erträge</b>	<b>4.200</b>	<b>3.900</b>	<b>4.142,25</b>
12		<b>Ordentliche Aufwendungen</b>			
13	62, 63, 640-643, 647-649, 65	Personalaufwendungen	-77.000	-75.000	-68.310,33
		62000000 Entgelte für geleistete Arbeitszeit (einschl. tariflicher, vertraglicher oder arbeitsbedingter Zulagen)	-59.000	-58.000	-53.081,10
		64000000 Arbeitgeberanteil zur Sozialversicherung Entgeltbereich Sonstige personalbezogene Zahlungen an Sozialversicherungsträger	-13.000	-12.000	-11.167,74
		64700000 Zukunftssicherung / Zusatzversorgung Entgeltbereich	-5.000	-5.000	-4.061,49
14	644-646	Versorgungsaufwendungen	0	0	0,00
15	60,61, 67-69	Aufwendungen für Sach- und Dienstleistungen	-19.600	-9.350	-13.794,16
		60100000 Aufwendungen für Büromaterial und Drucksachen der Verwaltung und ähnl. Einrichtungen	0	-350	-211,49
		61690000 sonstige Fremdinstandhaltung	-8.000	0	-1.963,50
		>>Umstellung Abgabenbescheide (CIP-Support)<<			
		67200000 Lizenzen und Konzessionen	-3.000	-2.600	-2.990,52
		>>TopCash<<			
		67300000 Gebühren	-5.000	-3.000	-5.002,06
		67500000 Bankspesen / Kosten des Geldverkehrs u.d. Kapitalbeschaffung	-1.500	-1.200	-1.032,01
		67710000 Aufwendungen für Sachverständige, Rechtsanwälte und Gerichtskosten	-1.200	-1.600	-1.620,00
		>>Kassenprüfungen<<			
		68500000 Reisekosten	-100	-100	0,00
		68800000 Aufwendungen für Fort-, und Weiterbildung	-800	-500	-974,58
16	66	Abschreibungen	-1.300	-1.300	-2.466,04
		66190000 sonstige Abschreibungen auf immaterielle Vermögensgegenstände des Anlagevermögens	-450	-450	-1.117,44
		66450000 Abschreibungen auf Geschäftsausstattung	-850	-850	-918,11
		66710000 Abschreibungen auf Forderungen wegen Uneinbringlichkeit	0	0	-430,49
17	71	Aufwendungen für Zuweisungen und Zuschüsse sowie besondere Finanzaufwendungen	-99.350	-90.500	-86.008,44



# Teilergebnishaushalt 2026

Gemeinde: 00 Mittenaar

Seite : 40

Datum: 30.10.2025

Uhrzeit: 11:09:26

Hauptproduktbereich	1	Zentrale Verwaltung
Produktbereich	11	Innere Verwaltung
Produktgruppe	111	Verwaltungssteuerung und -service
Produkt	11122	Zahlungsabwicklung, Gemeindekasse

Nr.	Konten	Bezeichnung	Haushaltsansatz		Ergebnis des Jahres- abschlusses 2024
			2026	2025	
			- Euro -	- Euro -	- Euro -
1	2	3	4	5	6
		71230000 Zuweisungen für laufende Zwecke an Zweckverbände und dergl. >>KSV - Umlage<<	-99.350	-90.500	-86.008,44
18	73	Steueraufwendungen einschließlich Aufwendungen aus gesetzlichen Umlageverpflichtungen	0	0	0,00
19	72	Transferaufwendungen	0	0	0,00
20	70,74,76	Sonstige ordentliche Aufwendungen	0	0	0,00
21	=	<b>Summe der ordentlichen Aufwendungen</b>	<b>-197.250</b>	<b>-176.150</b>	<b>-170.578,97</b>
22	=	<b>Verwaltungsergebnis</b>	<b>-193.050</b>	<b>-172.250</b>	<b>-166.436,72</b>
23	56,57	Finanzerträge	19.000	36.500	81.990,79
		56600000 Erträge aus Wertpapieren des Finanzanlagevermögens	0	0	8,42
		57120000 Zinsen von Sparkassen	10.000	30.000	65.539,88
		57610000 Säumniszuschläge	3.000	2.000	7.670,40
		57620000 Mahngebühren	6.000	4.000	8.718,09
		57620100 Vollstreckungsgebühren	0	0	-6,00
		57909000 übrige sonstige Zinsen und ähnliche Erträge	0	500	60,00
24	77	Finanzaufwendungen	0	0	0,00
25	=	<b>Finanzergebnis</b>	<b>19.000</b>	<b>36.500</b>	<b>81.990,79</b>
26	=	<b>Ordentliches Ergebnis (Verwaltungsergebnis und Finanzergebnis)</b>	<b>-174.050</b>	<b>-135.750</b>	<b>-84.445,93</b>
27	59	Außerordentliche Erträge	0	0	0,00
28	79	Außerordentliche Aufwendungen	0	0	0,00
29	=	<b>Außerordentliches Ergebnis</b>	<b>0</b>	<b>0</b>	<b>0,00</b>
30	=	<b>Jahresergebnis vor internen Leistungsbeziehungen (ordentliches Ergebnis und außerordentliches Ergebnis)</b>	<b>-174.050</b>	<b>-135.750</b>	<b>-84.445,93</b>
31	95	Erlöse aus internen Leistungsbeziehungen	74.800	71.700	66.881,20
		95100000 Erlöse aus ILV	74.800	71.700	66.881,20
32	96	Kosten aus internen Leistungsbeziehungen	0	0	0,00
33	=	<b>Ergebnis der internen Leistungsbeziehungen</b>	<b>74.800</b>	<b>71.700</b>	<b>66.881,20</b>
34	=	<b>Jahresergebnis nach internen Leistungsbeziehungen</b>	<b>-99.250</b>	<b>-64.050</b>	<b>-17.564,73</b>



# Teilergebnishaushalt 2026

Gemeinde: 00 Mittenaar

Seite : 41

Datum: 30.10.2025

Uhrzeit: 11:09:26

Hauptproduktbereich 1 Zentrale Verwaltung  
Produktbereich 12 Sicherheit und Ordnung  
Produktgruppe 121 Statistik und Wahlen  
Produkt 12102 Wahlen und Statistiken

Nr.	Konten	Bezeichnung	Haushaltsansatz		Ergebnis des Jahresabschlusses 2024
			2026	2025	
			- Euro -	- Euro -	- Euro -
1	2	3	4	5	6
1		<b>Ordentliche Erträge</b>			
2	50	Privatrechtliche Leistungsentgelte	0	0	0,00
3	51	Öffentlich-rechtliche Leistungsentgelte	0	0	0,00
4	548-549	Kostensatzleistungen und -erstattungen	500	500	3.442,96
		54800000 Kostenerstattungen vom Bund	500	500	475,00
		54810000 Kostenerstattungen vom Land	0	0	2.927,96
		54880000 Kostenerstattungen von übrigen Bereichen	0	0	40,00
5	52	Bestandsveränderungen und aktivierte Eigenleistungen	0	0	0,00
6	55	Steuern und steuerähnliche Erträge einschließlich Erträge aus gesetzlichen Umlagen	0	0	0,00
7	547	Erträge aus Transferleistungen	0	0	0,00
8	540-543	Erträge aus Zuweisungen und Zuschüssen für laufende Zwecke und allgemeine Umlagen	0	0	0,00
9	546	Erträge aus der Auflösung von Sonderposten aus Investitionszuweisungen, -zuschüssen und Investitionsbeiträgen	0	0	0,00
10	53	Sonstige ordentliche Erträge	0	0	0,00
11	=	<b>Summe der ordentlichen Erträge</b>	<b>500</b>	<b>500</b>	<b>3.442,96</b>
12		<b>Ordentliche Aufwendungen</b>			
13	62, 63, 640-643, 647-649, 65	Personalaufwendungen	0	0	0,00
14	644-646	Versorgungsaufwendungen	0	0	0,00
15	60,61, 67-69	Aufwendungen für Sach- und Dienstleistungen	-13.100	-19.050	-8.565,14
		60100000 Aufwendungen für Büromaterial und Drucksachen der Verwaltung und ähnl. Einrichtungen	-600	-800	-437,16
		60890000 übriger sonstiger Materialaufwand	-800	-1.500	-503,08
		61310000 Aufwandsentschädigungen für ehrenamtl. Tätige (soweit nicht Hkto. 678)	-2.600	-6.300	-3.400,00
		61390000 sonstige weitere Fremdleistungen	-2.300	-4.300	-1.606,85
		67200000 Lizenzen und Konzessionen	-900	-900	-841,87
		>>Votemanager<<			
		68100000 Aufwendungen für Zeitungen und Fachliteratur der Verwaltung und ähnlicher Einrichtungen	-300	-100	-310,05
		68200000 Porto und Versandkosten	-5.200	-5.000	-1.120,00
		68400000 amtliche Bekanntmachungen	0	0	-298,71
		68800000 Aufwendungen für Fort-, und Weiterbildung	-300	0	0,00
		69090000 Beiträge für sonstige Versicherungen	-100	-150	-47,42
16	66	Abschreibungen	0	-650	-636,32
		66190000 sonstige Abschreibungen auf immaterielle Vermögensgegenstände des Anlagevermögens	0	-400	-400,00
		66420000 Abschreibungen auf Betriebsausstattung	0	-250	-236,32
17	71	Aufwendungen für Zuweisungen und Zuschüsse sowie besondere Finanzaufwendungen	0	0	0,00
18	73	Steueraufwendungen einschließlich Aufwendungen aus gesetzlichen Umlageverpflichtungen	0	0	0,00
19	72	Transferaufwendungen	0	0	0,00
20	70,74,76	Sonstige ordentliche Aufwendungen	0	0	0,00
21	=	<b>Summe der ordentlichen Aufwendungen</b>	<b>-13.100</b>	<b>-19.700</b>	<b>-9.201,46</b>



# Teilergebnishaushalt 2026

Gemeinde: 00 Mittenaar

Seite : 42

Datum: 30.10.2025

Uhrzeit: 11:09:26

Hauptproduktbereich 1 Zentrale Verwaltung  
Produktbereich 12 Sicherheit und Ordnung  
Produktgruppe 121 Statistik und Wahlen  
Produkt 12102 Wahlen und Statistiken

Nr.	Konten	Bezeichnung	Haushaltsansatz		Ergebnis des Jahres- abschlusses 2024
			2026	2025	
			- Euro -	- Euro -	- Euro -
1	2	3	4	5	6
22	=	Verwaltungsergebnis	-12.600	-19.200	-5.758,50
23	56,57	Finanzerträge	0	0	0,00
24	77	Finanzaufwendungen	0	0	0,00
25	=	Finanzergebnis	0	0	0,00
26	=	Ordentliches Ergebnis (Verwaltungsergebnis und Finanzergebnis)	-12.600	-19.200	-5.758,50
27	59	Außerordentliche Erträge	0	0	0,00
28	79	Außerordentliche Aufwendungen	0	0	0,00
29	=	Außerordentliches Ergebnis	0	0	0,00
30	=	Jahresergebnis vor internen Leistungsbeziehungen (ordentliches Ergebnis und außerordentliches Ergebnis)	-12.600	-19.200	-5.758,50
31	95	Erlöse aus internen Leistungsbeziehungen	0	0	0,00
32	96	Kosten aus internen Leistungsbeziehungen	-10.700	-6.000	-9.362,07
		96100000 Kosten aus ILV	-10.700	-6.000	-9.362,07
33	=	Ergebnis der internen Leistungsbeziehungen	-10.700	-6.000	-9.362,07
34	=	Jahresergebnis nach internen Leistungsbeziehungen	-23.300	-25.200	-15.120,57



# Teilergebnishaushalt 2026

Gemeinde: 00 Mittenaar

Seite : 43

Datum: 30.10.2025

Uhrzeit: 11:09:26

Hauptproduktbereich 1 Zentrale Verwaltung  
Produktbereich 12 Sicherheit und Ordnung  
Produktgruppe 122 Ordnungsangelegenheiten  
Produkt 12202 Sicherheit und Ordnung

Nr.	Konten	Bezeichnung	Haushaltsansatz		Ergebnis des Jahres- abschlusses 2024
			2026	2025	
			- Euro -	- Euro -	- Euro -
1	2	3	4	5	6
1		<b>Ordentliche Erträge</b>			
2	50	Privatrechtliche Leistungsentgelte	6.000	6.000	5.916,00
		50600000 Umsatzerlöse aus Handelswaren	6.000	6.000	5.916,00
3	51	Öffentlich-rechtliche Leistungsentgelte	68.000	65.000	85.330,30
		51000000 öffentlich-rechtliche Verwaltungsgebühren	40.000	40.000	50.461,00
		51000010 öR Verw.-geb. Zulassung	28.000	25.000	34.217,30
		51500000 Erträge aus Bußgeldern und Verwarnungen	0	0	652,00
4	548-549	Kostensersatzleistungen und -erstattungen	1.150	1.700	1.770,48
		54880000 Kostenerstattungen von übrigen Bereichen	1.150	1.700	1.770,48
5	52	Bestandsveränderungen und aktivierte Eigenleistungen	0	0	0,00
6	55	Steuern und steuerähnliche Erträge einschließlich Erträge aus gesetzlichen Umlagen	0	0	0,00
7	547	Erträge aus Transferleistungen	0	0	0,00
8	540-543	Erträge aus Zuweisungen und Zuschüssen für laufende Zwecke und allgemeine Umlagen	0	0	0,00
9	546	Erträge aus der Auflösung von Sonderposten aus Investitionszuweisungen, -zuschüssen und Investitionsbeiträgen	50	50	53,33
		54600000 Erträge aus der Auflösung von Sonderposten aus Investitionszuweisungen	50	50	53,33
10	53	Sonstige ordentliche Erträge	2.000	2.000	2.885,00
		53990000 andere sonstige betriebliche Erträge	2.000	2.000	2.885,00
11	=	<b>Summe der ordentlichen Erträge</b>	<b>77.200</b>	<b>74.750</b>	<b>95.955,11</b>
12		<b>Ordentliche Aufwendungen</b>			
13	62, 63, 640-643, 647-649, 65	Personalaufwendungen	-133.000	-128.000	-118.723,21
		62000000 Entgelte für geleistete Arbeitszeit (einschl. tariflicher, vertraglicher oder arbeitsbedingter Zulagen)	-102.000	-98.000	-92.381,84
		64000000 Arbeitgeberanteil zur Sozialversicherung Entgeltbereich Sonstige personalbezogene Zahlungen an Sozialversicherungsträger	-22.000	-21.500	-19.333,95
		64700000 Zukunftssicherung / Zusatzversorgung Entgeltbereich	-9.000	-8.500	-7.007,42
14	644-646	Versorgungsaufwendungen	0	0	0,00
15	60,61, 67-69	Aufwendungen für Sach- und Dienstleistungen	-64.500	-62.100	-64.209,97
		60100000 Aufwendungen für Büromaterial und Drucksachen der Verwaltung und ähnl. Einrichtungen	-800	0	-122,56
		60890000 übriger sonstiger Materialaufwand	-1.000	-1.000	-1.475,88
		61000000 Fremdleistungen für Erzeugnisse und andere Umsatzleistungen	-27.000	-27.000	-27.810,25
		61390000 sonstige weitere Fremdleistungen	-8.000	-8.000	-7.710,80
		61630000 Instandhaltung von Einrichtungen und Ausstattungen	-100	-200	0,00
		67200000 Lizenzen und Konzessionen	-4.500	-4.000	-3.153,35
		67300000 Gebühren	-17.000	-17.000	-18.776,05
		67900000 sonstige Aufwendungen für die Inanspruchnahme von Rechten und Diensten	-3.500	-3.500	-4.452,04
		68100000 Aufwendungen für Zeitungen und Fachliteratur der Verwaltung und ähnlicher Einrichtungen	-200	-200	-76,49
		68320000 Telefonkosten	-100	-100	-50,20
		68500000 Reisekosten	-300	-100	-33,35
		68800000 Aufwendungen für Fort-, und Weiterbildung	-1.500	-500	-90,00



# Teilergebnishaushalt 2026

Gemeinde: 00 Mittenaar

Seite : 44

Datum: 30.10.2025

Uhrzeit: 11:09:26

Hauptproduktbereich 1 Zentrale Verwaltung  
Produktbereich 12 Sicherheit und Ordnung  
Produktgruppe 122 Ordnungsangelegenheiten  
Produkt 12202 Sicherheit und Ordnung

Nr.	Konten	Bezeichnung	Haushaltsansatz		Ergebnis des Jahres- abschlusses 2024
			2026	2025	
			- Euro -	- Euro -	- Euro -
1	2	3	4	5	6
16	66	69100000 Beiträge zu Wirtschaftsverbänden und Berufsvertretungen, sonstige Vereinigungen	-500	-500	-459,00
		Abschreibungen	-2.700	-2.850	-3.298,32
		66190000 sonstige Abschreibungen auf immaterielle Vermögensgegenstände des Anlagevermögens	-800	-850	-1.006,00
		66450000 Abschreibungen auf Geschäftsausstattung	-1.900	-2.000	-2.292,32
17	71	Aufwendungen für Zuweisungen und Zuschüsse sowie besondere Finanzaufwendungen	-8.150	-8.150	-4.664,70
		71190000 übrige sonstige Zuweisungen und Zuschüsse, Tierschutzverein	-6.000	-6.000	-2.899,20
		71700000 sonstige Erstattungen an den Bund	-2.000	-2.000	-1.678,60
		71740000 sonstige Erstattungen an den sonstigen öffentlichen Bereich	-150	-150	-86,90
		>>Kostenerstattungen Ortsgericht (z.B. Kontoführungsgebühren)<<			
18	73	Steueraufwendungen einschließlich Aufwendungen aus gesetzlichen Umlageverpflichtungen	0	0	0,00
19	72	Transferaufwendungen	0	0	-128,00
		72990000 Andere Aufwendungen für sonstige Leistungen an Dritte	0	0	-128,00
20	70,74,76	Sonstige ordentliche Aufwendungen	0	0	0,00
21	=	Summe der ordentlichen Aufwendungen	-208.350	-201.100	-191.024,20
22	=	Verwaltungsergebnis	-131.150	-126.350	-95.069,09
23	56,57	Finanzerträge	0	0	0,00
24	77	Finanzaufwendungen	0	0	0,00
25	=	Finanzergebnis	0	0	0,00
26	=	Ordentliches Ergebnis (Verwaltungsergebnis und Finanzergebnis)	-131.150	-126.350	-95.069,09
27	59	Außerordentliche Erträge	0	0	0,00
28	79	Außerordentliche Aufwendungen	0	0	-1,00
		79410000 Verluste aus dem Abgang von Sachanlagen	0	0	-1,00
29	=	Außerordentliches Ergebnis	0	0	-1,00
30	=	Jahresergebnis vor internen Leistungsbeziehungen (ordentliches Ergebnis und außerordentliches Ergebnis)	-131.150	-126.350	-95.070,09
31	95	Erlöse aus internen Leistungsbeziehungen	0	0	0,00
32	96	Kosten aus internen Leistungsbeziehungen	0	0	0,00
33	=	Ergebnis der internen Leistungsbeziehungen	0	0	0,00
34	=	Jahresergebnis nach internen Leistungsbeziehungen	-131.150	-126.350	-95.070,09



# Teilergebnishaushalt 2026

Gemeinde: 00 Mittenaar

Seite : 45

Datum: 30.10.2025

Uhrzeit: 11:09:26

Hauptproduktbereich 1 Zentrale Verwaltung  
Produktbereich 12 Sicherheit und Ordnung  
Produktgruppe 122 Ordnungsangelegenheiten  
Produkt 12204 Standesamt u. Bürgerservice

Nr.	Konten	Bezeichnung	Haushaltsansatz		Ergebnis des Jahres- abschlusses 2024
			2026	2025	
			- Euro -	- Euro -	- Euro -
1	2	3	4	5	6
1		<b>Ordentliche Erträge</b>			
2	50	Privatrechtliche Leistungsentgelte	0	0	0,00
3	51	Öffentlich-rechtliche Leistungsentgelte	2.800	3.500	4.436,00
		51000000 öffentlich-rechtliche Verwaltungsgebühren	2.500	3.000	3.536,00
		51100000 öffentlich-rechtliche Benutzungsgebühren	300	500	900,00
4	548-549	Kostensatzleistungen und -erstattungen	0	0	0,00
5	52	Bestandsveränderungen und aktivierte Eigenleistungen	0	0	0,00
6	55	Steuern und steuerähnliche Erträge einschließlich Erträge aus gesetzlichen Umlagen	0	0	0,00
7	547	Erträge aus Transferleistungen	0	0	0,00
8	540-543	Erträge aus Zuweisungen und Zuschüssen für laufende Zwecke und allgemeine Umlagen	0	0	0,00
9	546	Erträge aus der Auflösung von Sonderposten aus Investitionszuweisungen, -zuschüssen und Investitionsbeiträgen	0	0	0,00
10	53	Sonstige ordentliche Erträge	0	0	0,00
11	=	<b>Summe der ordentlichen Erträge</b>	<b>2.800</b>	<b>3.500</b>	<b>4.436,00</b>
12		<b>Ordentliche Aufwendungen</b>			
13	62, 63, 640-643, 647-649, 65	Personalaufwendungen	-83.500	-79.500	-73.665,61
		62000000 Entgelte für geleistete Arbeitszeit (einschl. tariflicher, vertraglicher oder arbeitsbedingter Zulagen)	-64.000	-61.000	-57.224,80
		64000000 Arbeitgeberanteil zur Sozialversicherung Entgeltbereich Sonstige personalbezogene Zahlungen an Sozialversicherungsträger	-14.000	-13.500	-12.070,10
		64700000 Zukunftssicherung / Zusatzversorgung Entgeltbereich	-5.500	-5.000	-4.370,71
14	644-646	Versorgungsaufwendungen	0	0	0,00
15	60,61, 67-69	Aufwendungen für Sach- und Dienstleistungen	-6.950	-6.550	-5.326,40
		60100000 Aufwendungen für Büromaterial und Drucksachen der Verwaltung und ähnl. Einrichtungen	-500	-500	-329,29
		60630000 Materialaufwand für Einrichtungen und Ausstattungen	-100	-200	0,00
		67200000 Lizenzen und Konzessionen	-4.500	-4.500	-3.702,61
		68100000 Aufwendungen für Zeitungen und Fachliteratur der Verwaltung und ähnlicher Einrichtungen	-100	-100	-42,25
		68500000 Reisekosten	-150	-150	-91,00
		68800000 Aufwendungen für Fort-, und Weiterbildung	-1.500	-1.000	-1.076,25
		69100000 Beiträge zu Wirtschaftsverbänden und Berufsvertretungen, sonstige Vereinigungen	-100	-100	-85,00
16	66	Abschreibungen	-1.450	-1.300	-1.275,86
		66450000 Abschreibungen auf Geschäftsausstattung	-1.450	-1.300	-1.275,86
17	71	Aufwendungen für Zuweisungen und Zuschüsse sowie besondere Finanzaufwendungen	0	0	0,00
18	73	Steueraufwendungen einschließlich Aufwendungen aus gesetzlichen Umlageverpflichtungen	0	0	0,00
19	72	Transferaufwendungen	0	0	0,00
20	70,74,76	Sonstige ordentliche Aufwendungen	0	0	0,00
21	=	<b>Summe der ordentlichen Aufwendungen</b>	<b>-91.900</b>	<b>-87.350</b>	<b>-80.267,87</b>
22	=	<b>Verwaltungsergebnis</b>	<b>-89.100</b>	<b>-83.850</b>	<b>-75.831,87</b>
23	56,57	Finanzerträge	0	0	0,00





# Teilergebnishaushalt 2026

Gemeinde: 00 Mittenaar

Seite : 46

Datum: 30.10.2025

Uhrzeit: 11:09:26

Hauptproduktbereich 1 Zentrale Verwaltung  
Produktbereich 12 Sicherheit und Ordnung  
Produktgruppe 122 Ordnungsangelegenheiten  
Produkt 12204 Standesamt u. Bürgerservice

Nr.	Konten	Bezeichnung	Haushaltsansatz		Ergebnis des Jahres- abschlusses 2024
			2026	2025	
			- Euro -	- Euro -	- Euro -
1	2	3	4	5	6
24	77	Finanzaufwendungen	0	0	0,00
25	=	Finanzergebnis	0	0	0,00
26	=	Ordentliches Ergebnis (Verwaltungsergebnis und Finanzergebnis)	-89.100	-83.850	-75.831,87
27	59	Außerordentliche Erträge	0	0	0,00
28	79	Außerordentliche Aufwendungen	0	0	0,00
29	=	Außerordentliches Ergebnis	0	0	0,00
30	=	Jahresergebnis vor internen Leistungsbeziehungen (ordentliches Ergebnis und außerordentliches Ergebnis)	-89.100	-83.850	-75.831,87
31	95	Erlöse aus internen Leistungsbeziehungen	0	0	0,00
32	96	Kosten aus internen Leistungsbeziehungen	-1.100	0	-985,55
		96100000 Kosten aus ILV	-1.100	0	-985,55
33	=	Ergebnis der internen Leistungsbeziehungen	-1.100	0	-985,55
34	=	Jahresergebnis nach internen Leistungsbeziehungen	-90.200	-83.850	-76.817,42



# Teilergebnishaushalt 2026

Gemeinde: 00 Mittenaar

Seite : 47

Datum: 30.10.2025

Uhrzeit: 11:09:26

Hauptproduktbereich 1 Zentrale Verwaltung  
Produktbereich 12 Sicherheit und Ordnung  
Produktgruppe 126 Brandschutz  
Produkt 12601 Feuerwehren

Nr.	Konten	Bezeichnung	Haushaltsansatz		Ergebnis des Jahres- abschlusses 2024
			2026	2025	
			- Euro -	- Euro -	- Euro -
1	2	3	4	5	6
1		<b>Ordentliche Erträge</b>			
2	50	Privatrechtliche Leistungsentgelte	0	0	0,00
3	51	Öffentlich-rechtliche Leistungsentgelte	500	500	104,21
		51100000 öffentlich-rechtliche Benutzungsgebühren	500	500	104,21
4	548-549	Kostensatzleistungen und -erstattungen	0	0	382,29
		54880000 Kostenerstattungen von übrigen Bereichen	0	0	382,29
5	52	Bestandsveränderungen und aktivierte Eigenleistungen	0	0	0,00
6	55	Steuern und steuerähnliche Erträge einschließlich Erträge aus gesetzlichen Umlagen	0	0	0,00
7	547	Erträge aus Transferleistungen	0	0	0,00
8	540-543	Erträge aus Zuweisungen und Zuschüssen für laufende Zwecke und allgemeine Umlagen	0	0	0,00
9	546	Erträge aus der Auflösung von Sonderposten aus Investitionszuweisungen, -zuschüssen und Investitionsbeiträgen	9.800	9.050	9.112,12
		54600000 Erträge aus der Auflösung von Sonderposten aus Investitionszuweisungen	9.450	8.700	8.784,84
		54610000 Erträge aus der Auflösung von Sonderposten aus Investitionszuschüssen vom nicht öffentlichen Bereich	350	350	327,28
10	53	Sonstige ordentliche Erträge	0	0	988,65
		53300000 Erträge aus Schadensersatzleistungen	0	0	972,23
		53990000 andere sonstige betriebliche Erträge	0	0	16,42
11	=	<b>Summe der ordentlichen Erträge</b>	<b>10.300</b>	<b>9.550</b>	<b>10.587,27</b>
12		<b>Ordentliche Aufwendungen</b>			
13	62, 63, 640-643, 647-649, 65	Personalaufwendungen	-3.750	-3.750	-2.348,41
		64950000 Fürsorge und Unterstützungsleistungen, Arbeitsschutz- sicherheit	-2.000	-2.000	-934,78
		65300000 Aufwendungen für personenbezogene Versicherungen	-750	-750	-603,63
		65600000 Aufwendungen für Belegschaftsveranstaltungen	-1.000	-1.000	-810,00
14	644-646	Versorgungsaufwendungen	0	0	0,00
15	60,61, 67-69	Aufwendungen für Sach- und Dienstleistungen	-325.850	-310.850	-276.184,77
		60100000 Aufwendungen für Büromaterial und Drucksachen der Verwaltung und ähnl. Einrichtungen	-100	-100	-57,83
		60110000 Lehr- und Unterrichtsmittel	-300	-500	0,00
		60510000 Strom	-2.000	-5.300	-1.418,98
		60520000 Gas	0	-600	0,00
		60530000 Fernwärme	-7.500	-7.000	0,00
		60540000 Heizöl	-3.000	-3.000	0,00
		>>FWH Bellersdorf<<			
		60550000 Treibstoffe	-4.000	-4.000	-3.716,17
		60560000 Wasser	-1.500	-800	-748,30
		60570000 Abwasser - Schmutzwasser	-1.000	-500	-465,45
		60570100 Abwasser - Oberflächenwasser Liegenschaften	-400	-400	-338,79
		60610000 Materialaufwand für Gebäude u. Außenanlagen	-500	-600	-259,55
		60630000 Materialaufwand für Einrichtungen und Ausstattungen	-8.000	-4.000	-8.443,26
		60690000 sonstiger Materialaufwand für Reparatur und Instandhaltung	-2.500	-1.000	-4.824,92



# Teilergebnishaushalt 2026

Gemeinde: 00 Mittenaar

Seite : 48

Datum: 30.10.2025

Uhrzeit: 11:09:26

Hauptproduktbereich	1	Zentrale Verwaltung
Produktbereich	12	Sicherheit und Ordnung
Produktgruppe	126	Brandschutz
Produkt	12601	Feuerwehren

Nr.	Konten	Bezeichnung	Haushaltsansatz		Ergebnis des Jahresabschlusses 2024
			2026	2025	
			- Euro -	- Euro -	- Euro -
1	2	3	4	5	6
		60700000 Aufwendungen für Berufskleidung, Arbeitsschutzmittel u. ä.	-27.000	-27.000	-4.481,54
		60810000 Reinigungsmaterial	-700	-200	0,00
		60890000 übriger sonstiger Materialaufwand	-2.000	-3.000	-23,80
		61310000 Aufwandsentschädigungen für ehrenamtl. Tätige (soweit nicht Hkto. 678)	-9.000	-9.000	-8.430,00
		61310010 Aufwandsentschädigung/Lohnerstattungen	-2.000	-2.000	-886,00
		61610000 Instandhaltung der Gebäude und Außenanlagen (Bauunterhaltung)	-2.000	-1.000	-1.738,59
		61630000 Instandhaltung von Einrichtungen und Ausstattungen	-8.000	-7.000	-6.502,77
		61640000 Instandhaltung von Kfz	-8.000	-7.000	-8.526,69
		61660000 Wartungskosten	-13.000	-14.000	-15.387,38
		61710000 Aufwendungen für Fremdensorgung	-600	-500	-818,38
		61730000 Fremdreinigung	-2.500	-2.500	-2.188,64
		67000000 Mieten, Pachten, Erbbauzinsen	-195.000	-195.000	-193.591,92
		>>Miete Feuerwehrrückstellung<<			
		67200000 Lizenzen und Konzessionen	-950	-950	-888,93
		67300000 Gebühren	-1.200	-1.200	-923,70
		68100000 Aufwendungen für Zeitungen und Fachliteratur der Verwaltung und ähnlicher Einrichtungen	-200	-200	-162,80
		68310000 Datenübertragungskosten	-1.400	-1.400	-1.333,14
		68320000 Telefonkosten	-2.200	-1.200	-2.136,84
		68620000 Aufwendungen für Gästebewirtung	-300	-300	-432,56
		68710000 Geschenke bis 35 €, Werbung	-500	-300	0,00
		68800000 Aufwendungen für Fort-, und Weiterbildung	-8.000	-2.000	-765,89
		69000000 Beiträge für gebäudebezogene Versicherungen	-700	-700	-1.154,42
		69010000 Kfz-Versicherungsbeiträge	-9.000	-5.800	-4.799,43
		69100000 Beiträge zu Wirtschaftsverbänden und Berufsvertretungen, sonstige Vereinigungen	-800	-800	-738,10
16	66	Abschreibungen	-60.650	-37.250	-44.581,63
		66150000 Abschreibungen auf aktivierte Investitionszuweisungen, -zuschüsse und Investitionsbeiträge	-200	0	-14,25
		66190000 sonstige Abschreibungen auf immaterielle Vermögensgegenstände des Anlagevermögens	-600	-600	-547,40
		66200000 Abschreibungen auf Gebäude und Gebäudeeinrichtungen, Sachanlagen im Gemeingebrauch und Infrastrukturvermögen	-2.100	-2.100	-2.815,85
		66300000 Abschreibungen auf technische Anlagen und Maschinen	-9.150	-4.650	-2.338,04
		66410000 Abschreibungen auf andere Anlagen	-1.450	-350	-254,97
		66420000 Abschreibungen auf Betriebsausstattung	-1.100	-1.100	-1.088,68
		66430000 Abschreibungen auf Fuhrpark	-38.950	-23.300	-31.864,00
		66450000 Abschreibungen auf Geschäftsausstattung	-7.100	-5.150	-5.658,44
17	71	Aufwendungen für Zuweisungen und Zuschüsse sowie besondere Finanzaufwendungen	-5.800	-5.600	-1.463,46
		71220000 Zuweisungen für laufende Zwecke an Gemeinden (GV)	-5.800	-5.600	-1.463,46
		>>Löschwasserversorgungskonzept LDK, ÖR Vereinbarung mit Gemeinde Hohenahr wegen FF Bellersdorf<<			
18	73	Steueraufwendungen einschließlich Aufwendungen aus gesetzlichen Umlageverpflichtungen	0	0	0,00
19	72	Transferaufwendungen	0	0	0,00
20	70,74,76	Sonstige ordentliche Aufwendungen	-500	0	-2.080,35
		70200000 Grundsteuer	0	0	-2.080,35
		70300000 Kfz-Steuer	-500	0	0,00
21	=	Summe der ordentlichen Aufwendungen	-396.550	-357.450	-326.658,62



# Teilergebnishaushalt 2026

Gemeinde: 00 Mittenaar

Seite : 49  
Datum: 30.10.2025  
Uhrzeit: 11:09:26

Hauptproduktbereich	1	Zentrale Verwaltung
Produktbereich	12	Sicherheit und Ordnung
Produktgruppe	126	Brandschutz
Produkt	12601	Feuerwehren

Nr.	Konten	Bezeichnung	Haushaltsansatz		Ergebnis des Jahresabschlusses 2024
			2026	2025	
			- Euro -	- Euro -	- Euro -
1	2	3	4	5	6
22	=	Verwaltungsergebnis	-386.250	-347.900	-316.071,35
23	56,57	Finanzerträge	0	0	0,00
24	77	Finanzaufwendungen	0	0	0,00
25	=	Finanzergebnis	0	0	0,00
26	=	Ordentliches Ergebnis (Verwaltungsergebnis und Finanzergebnis)	-386.250	-347.900	-316.071,35
27	59	Außerordentliche Erträge	200.000	0	4,00
		59100000 Erträge aus der Veräußerung von Grundstücken, Gebäuden und Anlagen	0	0	1,00
		59120000 Erträge aus der Veräußerung von Vermögensgegenständen	0	0	3,00
		59909000 sonstige außerordentliche Erträge	200.000	0	0,00
		>>Schadensersatzleistung für LF-10<<			
28	79	Außerordentliche Aufwendungen	0	0	0,00
29	=	Außerordentliches Ergebnis	200.000	0	4,00
30	=	Jahresergebnis vor internen Leistungsbeziehungen (ordentliches Ergebnis und außerordentliches Ergebnis)	-186.250	-347.900	-316.067,35
31	95	Erlöse aus internen Leistungsbeziehungen	0	0	0,00
32	96	Kosten aus internen Leistungsbeziehungen	-4.300	-7.200	-3.747,99
		96100000 Kosten aus ILV	-4.300	-7.200	-3.747,99
33	=	Ergebnis der internen Leistungsbeziehungen	-4.300	-7.200	-3.747,99
34	=	Jahresergebnis nach internen Leistungsbeziehungen	-190.550	-355.100	-319.815,34



# Teilergebnishaushalt 2026

Gemeinde: 00 Mittenaar

Seite : 50

Datum: 30.10.2025

Uhrzeit: 11:09:26

Hauptproduktbereich	2	Schule und Kultur
Produktbereich	28	Kultur und Wissenschaft - Heimat-/sonstige Kulturpflege
Produktgruppe	281	Heimat- und sonstige Kulturpflege
Produkt	28102	Kunst und Kultur

Nr.	Konten	Bezeichnung	Haushaltsansatz		Ergebnis des Jahresabschlusses 2024
			2026	2025	
			- Euro -	- Euro -	- Euro -
1	2	3	4	5	6
1		<b>Ordentliche Erträge</b>			
2	50	Privatrechtliche Leistungsentgelte	0	0	0,00
3	51	Öffentlich-rechtliche Leistungsentgelte	0	0	0,00
4	548-549	Kostensatzleistungen und -erstattungen	0	0	0,00
5	52	Bestandsveränderungen und aktivierte Eigenleistungen	0	0	0,00
6	55	Steuern und steuerähnliche Erträge einschließlich Erträge aus gesetzlichen Umlagen	0	0	0,00
7	547	Erträge aus Transferleistungen	0	0	0,00
8	540-543	Erträge aus Zuweisungen und Zuschüssen für laufende Zwecke und allgemeine Umlagen	0	0	0,00
9	546	Erträge aus der Auflösung von Sonderposten aus Investitionszuweisungen, -zuschüssen und Investitionsbeiträgen	250	250	933,65
		54600000 Erträge aus der Auflösung von Sonderposten aus Investitionszuweisungen	0	0	636,81
		54610000 Erträge aus der Auflösung von Sonderposten aus Investitionszuschüssen vom nicht öffentlichen Bereich	250	250	296,84
10	53	Sonstige ordentliche Erträge	0	0	0,00
11	=	<b>Summe der ordentlichen Erträge</b>	<b>250</b>	<b>250</b>	<b>933,65</b>
12		<b>Ordentliche Aufwendungen</b>			
13	62, 63, 640-643, 647-649, 65	Personalaufwendungen	0	0	0,00
14	644-646	Versorgungsaufwendungen	0	0	0,00
15	60,61, 67-69	Aufwendungen für Sach- und Dienstleistungen	-1.100	-1.450	-1.248,98
		60100000 Aufwendungen für Büromaterial und Drucksachen der Verwaltung und ähnl. Einrichtungen	-150	0	-130,99
		60510000 Strom	0	-200	0,00
		60520000 Gas	-50	-100	0,00
		60560000 Wasser	-50	-100	-53,39
		60570000 Abwasser - Schmutzwasser	-50	-50	-31,79
		60570100 Abwasser - Oberflächenwasser Liegenschaften	-100	-100	-389,85
		60630000 Materialaufwand für Einrichtungen und Ausstattung	0	-100	-27,51
		61660000 Wartungskosten	-100	-200	-67,83
		69000000 Beiträge für gebäudebezogene Versicherungen	-600	-600	-547,62
16	66	Abschreibungen	-650	-650	-1.397,14
		66200000 Abschreibungen auf Gebäude und Gebäudeeinrichtungen, Sachanlagen im Gemeingebrauch und Infrastrukturvermögen	-350	-350	-334,07
		66450000 Abschreibungen auf Geschäftsausstattung	-300	-300	-1.063,07
17	71	Aufwendungen für Zuweisungen und Zuschüsse sowie besondere Finanzaufwendungen	-500	-600	0,00
		71190000 übrige sonstige Zuweisungen und Zuschüsse	-500	-600	0,00
18	73	Steueraufwendungen einschließlich Aufwendungen aus gesetzlichen Umlageverpflichtungen	0	0	0,00
19	72	Transferaufwendungen	0	0	0,00
20	70,74,76	Sonstige ordentliche Aufwendungen	0	0	0,00
21	=	<b>Summe der ordentlichen Aufwendungen</b>	<b>-2.250</b>	<b>-2.700</b>	<b>-2.646,12</b>
22	=	<b>Verwaltungsergebnis</b>	<b>-2.000</b>	<b>-2.450</b>	<b>-1.712,47</b>



# Teilergebnishaushalt 2026

Gemeinde: 00 Mittenaar

Seite : 51

Datum: 30.10.2025

Uhrzeit: 11:09:26

Hauptproduktbereich	2	Schule und Kultur
Produktbereich	28	Kultur und Wissenschaft - Heimat-/sonstige Kulturpflege
Produktgruppe	281	Heimat- und sonstige Kulturpflege
Produkt	28102	Kunst und Kultur

Nr.	Konten	Bezeichnung	Haushaltsansatz		Ergebnis des Jahresabschlusses 2024
			2026	2025	
			- Euro -	- Euro -	- Euro -
1	2	3	4	5	6
23	56,57	Finanzerträge	0	0	0,00
24	77	Finanzaufwendungen	0	0	0,00
25	=	Finanzergebnis	0	0	0,00
26	=	Ordentliches Ergebnis (Verwaltungsergebnis und Finanzergebnis)	-2.000	-2.450	-1.712,47
27	59	Außerordentliche Erträge	0	0	0,00
28	79	Außerordentliche Aufwendungen	0	0	0,00
29	=	Außerordentliches Ergebnis	0	0	0,00
30	=	Jahresergebnis vor internen Leistungsbeziehungen (ordentliches Ergebnis und außerordentliches Ergebnis)	-2.000	-2.450	-1.712,47
31	95	Erlöse aus internen Leistungsbeziehungen	0	0	0,00
32	96	Kosten aus internen Leistungsbeziehungen	-400	-3.200	-379,54
		96100000 Kosten aus ILV	-400	-3.200	-379,54
33	=	Ergebnis der internen Leistungsbeziehungen	-400	-3.200	-379,54
34	=	Jahresergebnis nach internen Leistungsbeziehungen	-2.400	-5.650	-2.092,01



# Teilergebnishaushalt 2026

Gemeinde: 00 Mittenaar

Seite : 52

Datum: 30.10.2025

Uhrzeit: 11:09:26

Hauptproduktbereich	3	Soziales und Jugend
Produktbereich	31	Soziale Hilfen - Grundversorgung/Grundsicherung gem. SGB, Hilfen f. Asylbewerber, soziale Einr.
Produktgruppe	315	Soziale Einrichtungen
Produkt	31501	Einrichtungen für Asylsuchende und Flüchtlinge

Nr.	Konten	Bezeichnung	Haushaltsansatz		Ergebnis des Jahres- abschlusses 2024
			2026	2025	
			- Euro -	- Euro -	- Euro -
1	2	3	4	5	6
1		<b>Ordentliche Erträge</b>			
2	50	Privatrechtliche Leistungsentgelte	0	0	0,00
3	51	Öffentlich-rechtliche Leistungsentgelte	0	0	0,00
4	548-549	Kostensatzleistungen und -erstattungen	0	0	0,00
5	52	Bestandsveränderungen und aktivierte Eigenleistungen	0	0	0,00
6	55	Steuern und steuerähnliche Erträge einschließlich Erträge aus gesetzlichen Umlagen	0	0	0,00
7	547	Erträge aus Transferleistungen	0	0	0,00
8	540-543	Erträge aus Zuweisungen und Zuschüssen für laufende Zwecke und allgemeine Umlagen	0	109.500	26.040,00
		54220000 Zuweisungen für laufende Zwecke von Gemeinden und Gemeindeverbänden	0	109.500	26.040,00
		>>Kostenerstattung für Sinnerstraße<<			
9	546	Erträge aus der Auflösung von Sonderposten aus Investitionszuweisungen, -zuschüssen und Investitionsbeiträgen	0	0	0,00
10	53	Sonstige ordentliche Erträge	26.000	3.000	13.168,90
		53000000 Nebenerlöse aus Vermietung und Verpachtung	26.000	3.000	13.168,90
		>>Vermietung Burggraben 7 und 18<<			
11	=	<b>Summe der ordentlichen Erträge</b>	<b>26.000</b>	<b>112.500</b>	<b>39.208,90</b>
12		<b>Ordentliche Aufwendungen</b>			
13	62, 63, 640-643, 647-649, 65	Personalaufwendungen	0	0	0,00
14	644-646	Versorgungsaufwendungen	0	0	0,00
15	60,61, 67-69	Aufwendungen für Sach- und Dienstleistungen	-27.250	-131.050	-125.921,09
		60110000 Lehr- und Unterrichtsmittel	0	-200	0,00
		60510000 Strom	-1.500	-5.000	-2.325,67
		60520000 Gas	-500	-500	-577,41
		60540000 Heizöl	-1.000	-700	-1.312,44
		60560000 Wasser	-500	-3.000	-582,05
		60570000 Abwasser - Schmutzwasser	-250	-500	-417,30
		60570100 Abwasser - Oberflächenwasser Liegenschaften	-200	-500	-166,29
		60610000 Materialaufwand für Gebäude u. Außenanlagen	-200	-2.000	-241,55
		60630000 Materialaufwand für Einrichtungen und Ausstattung	-200	-500	-1.467,41
		61310000 Aufwandsentschädigungen für ehrenamtl. Tätige (soweit nicht Hkto. 678)	0	-1.500	-4.265,00
		61610000 Instandhaltung der Gebäude und Außenanlagen (Bauunterhaltung)	-1.000	-5.000	0,00
		61660000 Wartungskosten	-150	-200	-593,61
		61710000 Aufwendungen für Fremddentsorgung	-1.000	-1.200	-1.049,36
		61790000 andere sonstige Aufwendungen für bezogene Leistungen	-750	-750	-733,80
		>>Verbrauchsabrechnungen ISTA<<			
		67000000 Mieten, Pachten, Erbbauzinsen	-20.000	-109.500	-111.819,20
		>>Rückzahlung Überzahlung aus Vorjahren an LDK<<			
		68500000 Reisekosten	0	0	-120,00
		68800000 Aufwendungen für Fort-, und Weiterbildung	0	0	-250,00
16	66	Abschreibungen	-200	-550	-527,18



# Teilergebnishaushalt 2026

Gemeinde: 00 Mittenaar

Seite : 53

Datum: 30.10.2025

Uhrzeit: 11:09:26

Hauptproduktbereich	3	Soziales und Jugend
Produktbereich	31	Soziale Hilfen - Grundversorgung/Grundsicherung gem. SGB, Hilfen f. Asylbewerber, soziale Einr.
Produktgruppe	315	Soziale Einrichtungen
Produkt	31501	Einrichtungen für Asylsuchende und Flüchtlinge

Nr.	Konten	Bezeichnung	Haushaltsansatz		Ergebnis des Jahresabschlusses 2024
			2026	2025	
			- Euro -	- Euro -	- Euro -
1	2	3	4	5	6
		66420000 Abschreibungen auf Betriebsausstattung	-200	-550	-527,18
17	71	Aufwendungen für Zuweisungen und Zuschüsse sowie besondere Finanzaufwendungen	0	0	0,00
18	73	Steueraufwendungen einschließlich Aufwendungen aus gesetzlichen Umlageverpflichtungen	0	0	0,00
19	72	Transferaufwendungen	0	0	0,00
20	70,74,76	Sonstige ordentliche Aufwendungen	-150	0	-51,90
		70200000 Grundsteuer	-150	0	-51,90
21	=	Summe der ordentlichen Aufwendungen	-27.600	-131.600	-126.500,17
22	=	Verwaltungsergebnis	-1.600	-19.100	-87.291,27
23	56,57	Finanzerträge	0	0	0,00
24	77	Finanzaufwendungen	0	0	0,00
25	=	Finanzergebnis	0	0	0,00
26	=	Ordentliches Ergebnis (Verwaltungsergebnis und Finanzergebnis)	-1.600	-19.100	-87.291,27
27	59	Außerordentliche Erträge	0	0	0,00
28	79	Außerordentliche Aufwendungen	0	0	0,00
29	=	Außerordentliches Ergebnis	0	0	0,00
30	=	Jahresergebnis vor internen Leistungsbeziehungen (ordentliches Ergebnis und außerordentliches Ergebnis)	-1.600	-19.100	-87.291,27
31	95	Erlöse aus internen Leistungsbeziehungen	0	0	0,00
32	96	Kosten aus internen Leistungsbeziehungen	-700	-17.500	-600,94
		96100000 Kosten aus ILV	-700	-17.500	-600,94
33	=	Ergebnis der internen Leistungsbeziehungen	-700	-17.500	-600,94
34	=	Jahresergebnis nach internen Leistungsbeziehungen	-2.300	-36.600	-87.892,21





# Teilergebnishaushalt 2026

Gemeinde: 00 Mittenaar

Seite : 54

Datum: 30.10.2025

Uhrzeit: 11:09:26

Hauptproduktbereich	3	Soziales und Jugend
Produktbereich	36	Kinder-, Jugend- und Familienhilfe
Produktgruppe	361	Förderung von Kindern in Tageseinrichtungen und in Tagespflege
Produkt	36101	Kinderbetreuung

Nr.	Konten	Bezeichnung	Haushaltsansatz		Ergebnis des Jahresabschlusses 2024
			2026	2025	
			- Euro -	- Euro -	- Euro -
1	2	3	4	5	6
1		<b>Ordentliche Erträge</b>			
2	50	Privatrechtliche Leistungsentgelte	0	0	0,00
3	51	Öffentlich-rechtliche Leistungsentgelte	0	0	0,00
4	548-549	Kostensatzleistungen und -erstattungen	0	0	0,00
5	52	Bestandsveränderungen und aktivierte Eigenleistungen	0	0	0,00
6	55	Steuern und steuerähnliche Erträge einschließlich Erträge aus gesetzlichen Umlagen	0	0	0,00
7	547	Erträge aus Transferleistungen	0	0	0,00
8	540-543	Erträge aus Zuweisungen und Zuschüssen für laufende Zwecke und allgemeine Umlagen	275.000	275.000	295.530,27
		54103000 sonstige Zuweisungen des Landes	0	0	16.302,75
		54210000 Zuweisungen für laufende Zwecke vom Land	275.000	275.000	279.227,52
		>>Zuschuss Land Beitragfreistellung letzte 3 Kindergartenjahre<<			
9	546	Erträge aus der Auflösung von Sonderposten aus Investitionszuweisungen, -zuschüssen und Investitionsbeiträgen	5.850	5.300	5.149,57
		54600000 Erträge aus der Auflösung von Sonderposten aus Investitionszuweisungen	4.450	3.900	3.974,53
		54610000 Erträge aus der Auflösung von Sonderposten aus Investitionszuschüssen vom nicht öffentlichen Bereich	1.400	1.400	1.175,04
10	53	Sonstige ordentliche Erträge	0	0	0,00
11	=	<b>Summe der ordentlichen Erträge</b>	<b>280.850</b>	<b>280.300</b>	<b>300.679,84</b>
12		<b>Ordentliche Aufwendungen</b>			
13	62, 63, 640-643, 647-649, 65	Personalaufwendungen	0	0	0,00
14	644-646	Versorgungsaufwendungen	0	0	0,00
15	60,61, 67-69	Aufwendungen für Sach- und Dienstleistungen	-27.850	-30.760	-55.777,87
		60610000 Materialaufwand für Gebäude u. Außenanlagen	-5.000	-5.000	-3.341,05
		>>u.a. Fallschutz (Sand, Rindenmulch), diverse Ausbesserungs- u. Renovierungsmaßnahmen<<			
		60630000 Materialaufwand für Einrichtungen und Ausstattungen	-600	-800	0,00
		60890000 übriger sonstiger Materialaufwand	0	0	-207,81
		61610000 Instandhaltung der Gebäude und Außenanlagen (Bauunterhaltung)	-17.000	-20.000	-47.943,04
		61620000 Instandhaltung von tech. Anlagen in Betriebsbauten	-500	-500	-267,81
		61660000 Wartungskosten	-2.000	-2.000	-1.733,39
		>>Wartungsverträge Heizung u. Rauchmeldeanlagen<<			
		61710000 Aufwendungen für Fremddentsorgung	-150	0	0,00
		>>Müll KiTas<<			
		67000000 Mieten, Pachten, Erbbauzinsen	-100	-60	-51,13
		67300000 Gebühren	-400	-400	-351,70
		>>Gefahrenverhütungsschau<<			
		69000000 Beiträge für gebäudebezogene Versicherungen	-2.100	-2.000	-1.881,94
16	66	Abschreibungen	-27.450	-24.900	-20.077,83
		66200000 Abschreibungen auf Gebäude und Gebäudeeinrichtungen, Sachanlagen im Gemeingebrauch und Infrastrukturvermögen	-21.850	-19.300	-13.957,15
		66300000 Abschreibungen auf technische Anlagen und Maschinen	-1.500	-1.500	-1.733,87



# Teilergebnishaushalt 2026

Gemeinde: 00 Mittenaar

Seite : 55

Datum: 30.10.2025

Uhrzeit: 11:09:26

Hauptproduktbereich	3	Soziales und Jugend
Produktbereich	36	Kinder-, Jugend- und Familienhilfe
Produktgruppe	361	Förderung von Kindern in Tageseinrichtungen und in Tagespflege
Produkt	36101	Kinderbetreuung

Nr.	Konten	Bezeichnung	Haushaltsansatz		Ergebnis des Jahres- abschlusses 2024
			2026	2025	
			- Euro -	- Euro -	- Euro -
1	2	3	4	5	6
17	71	66420000 Abschreibungen auf Betriebsausstattung	-2.250	-2.250	-2.617,30
		66450000 Abschreibungen auf Geschäftsausstattung	-1.850	-1.850	-1.769,51
		Aufwendungen für Zuweisungen und Zuschüsse sowie besondere Finanzaufwendungen	-1.723.500	-1.598.300	-1.439.596,90
		71240000 Zuweisungen für laufende Zwecke an den sonstigen öffentlichen Bereich	-1.721.500	-1.596.000	-1.437.442,18
		71280000 Zuschüsse für laufende Zwecke an übrige Bereiche	0	-300	-389,20
		71720000 sonstige Erstattungen an Gemeinden (GV)	-2.000	-2.000	-1.765,52
>>Weiterleitung Zuschuss Beitragsfreistellung an andere Gemeinden<<					
18	73	Steueraufwendungen einschließlich Aufwendungen aus gesetzlichen Umlageverpflichtungen	0	0	0,00
19	72	Transferaufwendungen	0	0	0,00
20	70,74,76	Sonstige ordentliche Aufwendungen	0	0	0,00
21	=	Summe der ordentlichen Aufwendungen	-1.778.800	-1.653.960	-1.515.452,60
22	=	Verwaltungsergebnis	-1.497.950	-1.373.660	-1.214.772,76
23	56,57	Finanzerträge	0	0	0,00
24	77	Finanzaufwendungen	0	0	0,00
25	=	Finanzergebnis	0	0	0,00
26	=	Ordentliches Ergebnis (Verwaltungsergebnis und Finanzergebnis)	-1.497.950	-1.373.660	-1.214.772,76
27	59	Außerordentliche Erträge	0	0	0,00
28	79	Außerordentliche Aufwendungen	0	0	0,00
29	=	Außerordentliches Ergebnis	0	0	0,00
30	=	Jahresergebnis vor internen Leistungsbeziehungen (ordentliches Ergebnis und außerordentliches Ergebnis)	-1.497.950	-1.373.660	-1.214.772,76
31	95	Erlöse aus internen Leistungsbeziehungen	0	0	0,00
32	96	Kosten aus internen Leistungsbeziehungen	-54.600	-23.200	-47.917,34
		96100000 Kosten aus ILV	-54.600	-23.200	-47.917,34
33	=	Ergebnis der internen Leistungsbeziehungen	-54.600	-23.200	-47.917,34
34	=	Jahresergebnis nach internen Leistungsbeziehungen	-1.552.550	-1.396.860	-1.262.690,10



# Teilergebnishaushalt 2026

Gemeinde: 00 Mittenaar

Seite : 56

Datum: 30.10.2025

Uhrzeit: 11:09:26

Hauptproduktbereich 3 Soziales und Jugend  
Produktbereich 36 Kinder-, Jugend- und Familienhilfe  
Produktgruppe 362 Jugendarbeit  
Produkt 36201 Jugendarbeit, Schule

Nr.	Konten	Bezeichnung	Haushaltsansatz		Ergebnis des Jahres- abschlusses 2024
			2026	2025	
			- Euro -	- Euro -	- Euro -
1	2	3	4	5	6
1		<b>Ordentliche Erträge</b>			
2	50	Privatrechtliche Leistungsentgelte	0	0	0,00
3	51	Öffentlich-rechtliche Leistungsentgelte	0	0	0,00
4	548-549	Kostensatzleistungen und -erstattungen	0	0	0,00
5	52	Bestandsveränderungen und aktivierte Eigenleistungen	0	0	0,00
6	55	Steuern und steuerähnliche Erträge einschließlich Erträge aus gesetzlichen Umlagen	0	0	0,00
7	547	Erträge aus Transferleistungen	0	0	0,00
8	540-543	Erträge aus Zuweisungen und Zuschüssen für laufende Zwecke und allgemeine Umlagen	1.400	1.400	1.400,00
		54270000 Zuschüsse für laufende Zwecke von privaten Unternehmen	1.000	1.000	1.000,00
		54280010 Zuschüsse für laufende Zwecke von übrigen Bereichen - Ferienpass	400	400	400,00
9	546	Erträge aus der Auflösung von Sonderposten aus Investitionszuweisungen, -zuschüssen und Investitionsbeiträgen	0	0	0,00
10	53	Sonstige ordentliche Erträge	1.000	1.000	2.275,00
		53990010 andere sonstige betriebliche Erträge - Ferienpass	1.000	1.000	2.275,00
11	=	<b>Summe der ordentlichen Erträge</b>	<b>2.400</b>	<b>2.400</b>	<b>3.675,00</b>
12		<b>Ordentliche Aufwendungen</b>			
13	62, 63, 640-643, 647-649, 65	Personalaufwendungen	0	0	0,00
14	644-646	Versorgungsaufwendungen	0	0	0,00
15	60,61, 67-69	Aufwendungen für Sach- und Dienstleistungen	-9.900	-9.750	-6.524,87
		60610000 Materialaufwand für Gebäude u. Außenanlagen >>Material JiM<<	-200	-200	-49,06
		60630000 Materialaufwand für Einrichtungen und Ausstattungen >>Material JiM<<	-800	-800	0,00
		60890010 übriger sonstiger Materialaufwand - Ferienpass	-100	-150	0,00
		61390000 sonstige weitere Fremdleistungen	-2.500	-2.500	-1.695,00
		61390010 sonstige weitere Fremdleistungen - Ferienpass	-2.500	-2.500	-2.006,40
		61610000 Instandhaltung der Gebäude und Außenanlagen (Bauunterhaltung)	-500	-500	0,00
		61660000 Wartungskosten >>DGUV-3, Schornsteinfeger, Heizung etc.<<	-200	-300	-81,57
		61730000 Fremdreinigung	-1.900	-1.600	-1.588,06
		67200000 Lizenzen und Konzessionen	-350	-350	-296,31
		68320000 Telefonkosten	-750	-750	-714,26
		69090010 Beiträge für sonstige Versicherungen - Ferienpass	-100	-100	-94,21
16	66	Abschreibungen	-350	-800	-825,52
		66190000 sonstige Abschreibungen auf immaterielle Vermögensgegenstände des Anlagevermögens	0	-50	-96,79
		66420000 Abschreibungen auf Betriebsausstattung	-350	-750	-728,73
17	71	Aufwendungen für Zuweisungen und Zuschüsse sowie besondere Finanzaufwendungen	-93.000	-90.000	-72.823,39
		71190000 übrige sonstige Zuweisungen und Zuschüsse >>Kooperationsvertrag Caritas, Schulsozialarbeit, Jugendförderung, Förderung BAGS St. Elisabeth-Verein<<	-93.000	-90.000	-72.823,39
18	73	Steueraufwendungen einschließlich Aufwendungen aus gesetzlichen Umlageverpflichtungen	0	0	0,00



# Teilergebnishaushalt 2026

Gemeinde: 00 Mittenaar

Seite : 57

Datum: 30.10.2025

Uhrzeit: 11:09:26

Hauptproduktbereich	3	Soziales und Jugend
Produktbereich	36	Kinder-, Jugend- und Familienhilfe
Produktgruppe	362	Jugendarbeit
Produkt	36201	Jugendarbeit, Schule

Nr.	Konten	Bezeichnung	Haushaltsansatz		Ergebnis des Jahresabschlusses 2024
			2026	2025	
			- Euro -	- Euro -	- Euro -
1	2	3	4	5	6
19	72	Transferaufwendungen	0	0	0,00
20	70,74,76	Sonstige ordentliche Aufwendungen	0	0	0,00
21	=	Summe der ordentlichen Aufwendungen	-103.250	-100.550	-80.173,78
22	=	Verwaltungsergebnis	-100.850	-98.150	-76.498,78
23	56,57	Finanzerträge	0	0	0,00
24	77	Finanzaufwendungen	0	0	0,00
25	=	Finanzergebnis	0	0	0,00
26	=	Ordentliches Ergebnis (Verwaltungsergebnis und Finanzergebnis)	-100.850	-98.150	-76.498,78
27	59	Außerordentliche Erträge	0	0	0,00
28	79	Außerordentliche Aufwendungen	0	0	0,00
29	=	Außerordentliches Ergebnis	0	0	0,00
30	=	Jahresergebnis vor internen Leistungsbeziehungen (ordentliches Ergebnis und außerordentliches Ergebnis)	-100.850	-98.150	-76.498,78
31	95	Erlöse aus internen Leistungsbeziehungen	0	0	0,00
32	96	Kosten aus internen Leistungsbeziehungen	0	0	0,00
33	=	Ergebnis der internen Leistungsbeziehungen	0	0	0,00
34	=	Jahresergebnis nach internen Leistungsbeziehungen	-100.850	-98.150	-76.498,78



# Teilergebnishaushalt 2026

Gemeinde: 00 Mittenaar

Seite : 58

Datum: 30.10.2025

Uhrzeit: 11:09:26

Hauptproduktbereich	3	Soziales und Jugend
Produktbereich	36	Kinder-, Jugend- und Familienhilfe
Produktgruppe	363	Sonstige Leistungen der Kinder-, Jugend- und Familienhilfe
Produkt	36301	Seniorenarbeit

Nr.	Konten	Bezeichnung	Haushaltsansatz		Ergebnis des Jahres- abschlusses 2024
			2026	2025	
			- Euro -	- Euro -	- Euro -
1	2	3	4	5	6
1		<b>Ordentliche Erträge</b>			
2	50	Privatrechtliche Leistungsentgelte	0	0	0,00
3	51	Öffentlich-rechtliche Leistungsentgelte	0	0	0,00
4	548-549	Kostensatzleistungen und -erstattungen	0	0	0,00
5	52	Bestandsveränderungen und aktivierte Eigenleistungen	0	0	0,00
6	55	Steuern und steuerähnliche Erträge einschließlich Erträge aus gesetzlichen Umlagen	0	0	0,00
7	547	Erträge aus Transferleistungen	0	0	0,00
8	540-543	Erträge aus Zuweisungen und Zuschüssen für laufende Zwecke und allgemeine Umlagen	0	0	0,00
9	546	Erträge aus der Auflösung von Sonderposten aus Investitionszuweisungen, -zuschüssen und Investitionsbeiträgen	0	0	0,00
10	53	Sonstige ordentliche Erträge	2.000	2.000	2.240,00
		53990000 andere sonstige betriebliche Erträge	2.000	2.000	2.240,00
11	=	<b>Summe der ordentlichen Erträge</b>	<b>2.000</b>	<b>2.000</b>	<b>2.240,00</b>
12		<b>Ordentliche Aufwendungen</b>			
13	62, 63, 640-643, 647-649, 65	Personalaufwendungen	0	0	0,00
14	644-646	Versorgungsaufwendungen	0	0	0,00
15	60,61, 67-69	Aufwendungen für Sach- und Dienstleistungen	-5.150	-5.100	-4.428,27
		61390000 sonstige weitere Fremdleistungen	-5.000	-5.000	-4.393,80
		68710000 Geschenke bis 35 €, Werbung	-150	-100	-34,47
16	66	Abschreibungen	0	-2.750	-5.500,00
		66150000 Abschreibungen auf aktivierte Investitionszuweisungen, -zuschüsse und Investitionsbeiträge	0	-2.750	-5.500,00
17	71	Aufwendungen für Zuweisungen und Zuschüsse sowie besondere Finanzaufwendungen	-500	-800	-755,00
		71190000 übrige sonstige Zuweisungen und Zuschüsse	-100	-100	-55,00
		71280000 Zuschüsse für laufende Zwecke an übrige Bereiche	-400	-400	-400,00
		71720000 sonstige Erstattungen an Gemeinden (GV)	0	-300	-300,00
18	73	Steueraufwendungen einschließlich Aufwendungen aus gesetzlichen Umlageverpflichtungen	0	0	0,00
19	72	Transferaufwendungen	0	0	0,00
20	70,74,76	Sonstige ordentliche Aufwendungen	0	0	0,00
21	=	<b>Summe der ordentlichen Aufwendungen</b>	<b>-5.650</b>	<b>-8.650</b>	<b>-10.683,27</b>
22	=	<b>Verwaltungsergebnis</b>	<b>-3.650</b>	<b>-6.650</b>	<b>-8.443,27</b>
23	56,57	Finanzerträge	0	0	0,00
24	77	Finanzaufwendungen	0	0	0,00
25	=	<b>Finanzergebnis</b>	<b>0</b>	<b>0</b>	<b>0,00</b>
26	=	<b>Ordentliches Ergebnis (Verwaltungsergebnis und Finanzergebnis)</b>	<b>-3.650</b>	<b>-6.650</b>	<b>-8.443,27</b>
27	59	Außerordentliche Erträge	0	0	0,00
28	79	Außerordentliche Aufwendungen	0	0	0,00
29	=	<b>Außerordentliches Ergebnis</b>	<b>0</b>	<b>0</b>	<b>0,00</b>



Teilergebnishaushalt 2026

Gemeinde: 00 Mittenaar

Hauptproduktbereich	3	Soziales und Jugend
Produktbereich	36	Kinder-, Jugend- und Familienhilfe
Produktgruppe	363	Sonstige Leistungen der Kinder-, Jugend- und Familienhilfe
Produkt	36301	Seniorenarbeit

Nr.	Konten	Bezeichnung	Haushaltsansatz		Ergebnis des Jahres- abschlusses 2024
			2026	2025	
			- Euro -	- Euro -	- Euro -
1	2	3	4	5	6
30	=	Jahresergebnis vor internen Leistungsbeziehungen (ordentliches Ergebnis und außerordentliches Ergebnis)	-3.650	-6.650	-8.443,27
31	95	Erlöse aus internen Leistungsbeziehungen	0	0	0,00
32	96	Kosten aus internen Leistungsbeziehungen	0	0	0,00
33	=	Ergebnis der internen Leistungsbeziehungen	0	0	0,00
34	=	Jahresergebnis nach internen Leistungsbeziehungen	-3.650	-6.650	-8.443,27



# Teilergebnishaushalt 2026

Gemeinde: 00 Mittenaar

Seite : 60

Datum: 30.10.2025

Uhrzeit: 11:09:26

Hauptproduktbereich 3 Soziales und Jugend  
Produktbereich 36 Kinder-, Jugend- und Familienhilfe  
Produktgruppe 366 Einrichtungen der Jugendarbeit  
Produkt 36601 Spielplätze

Nr.	Konten	Bezeichnung	Haushaltsansatz		Ergebnis des Jahres- abschlusses 2024
			2026	2025	
			- Euro -	- Euro -	- Euro -
1	2	3	4	5	6
1		<b>Ordentliche Erträge</b>			
2	50	Privatrechtliche Leistungsentgelte	0	0	0,00
3	51	Öffentlich-rechtliche Leistungsentgelte	0	0	0,00
4	548-549	Kostensatzleistungen und -erstattungen	0	0	0,00
5	52	Bestandsveränderungen und aktivierte Eigenleistungen	0	0	0,00
6	55	Steuern und steuerähnliche Erträge einschließlich Erträge aus gesetzlichen Umlagen	0	0	0,00
7	547	Erträge aus Transferleistungen	0	0	0,00
8	540-543	Erträge aus Zuweisungen und Zuschüssen für laufende Zwecke und allgemeine Umlagen	0	0	0,00
9	546	Erträge aus der Auflösung von Sonderposten aus Investitionszuweisungen, -zuschüssen und Investitionsbeiträgen	19.750	13.400	13.442,00
		54600000 Erträge aus der Auflösung von Sonderposten aus Investitionszuweisungen	17.700	13.350	13.366,41
		54610000 Erträge aus der Auflösung von Sonderposten aus Investitionszuschüssen vom nicht öffentlichen Bereich	2.050	50	75,59
10	53	Sonstige ordentliche Erträge	0	0	0,00
11	=	<b>Summe der ordentlichen Erträge</b>	<b>19.750</b>	<b>13.400</b>	<b>13.442,00</b>
12		<b>Ordentliche Aufwendungen</b>			
13	62, 63, 640-643, 647-649, 65	Personalaufwendungen	0	0	0,00
14	644-646	Versorgungsaufwendungen	0	0	0,00
15	60,61, 67-69	Aufwendungen für Sach- und Dienstleistungen	-13.300	-7.000	-4.587,53
		60560000 Wasser	-500	0	0,00
		60570000 Abwasser - Schmutzwasser	-400	0	0,00
		60610000 Materialaufwand für Gebäude u. Außenanlagen >>u.a. Fallschutz, Sand und Rindenmulch, einschl. Mehrgenerationenpark<<	-10.000	-6.000	-3.730,73
		61610000 Instandhaltung der Gebäude und Außenanlagen (Bauunterhaltung)	-1.000	0	0,00
		61660000 Wartungskosten >> jährliche Spielplatzprüfung<<	-1.200	-1.000	-856,80
		61710000 Aufwendungen für Fremdentorgung >Müll<<	-200	0	0,00
16	66	Abschreibungen	-56.400	-20.150	-22.557,63
		66150000 Abschreibungen auf aktivierte Investitionszuweisungen, -zuschüsse und Investitionsbeiträge	-3.250	-1.250	0,00
		66200000 Abschreibungen auf Gebäude und Gebäudeeinrichtungen, Sachanlagen im Gemeingebrauch und Infrastrukturvermögen	-52.400	-18.900	-22.438,48
		66420000 Abschreibungen auf Betriebsausstattung	-750	0	-119,15
17	71	Aufwendungen für Zuweisungen und Zuschüsse sowie besondere Finanzaufwendungen	0	0	0,00
18	73	Steueraufwendungen einschließlich Aufwendungen aus gesetzlichen Umlageverpflichtungen	0	0	0,00
19	72	Transferaufwendungen	0	0	0,00
20	70,74,76	Sonstige ordentliche Aufwendungen	0	0	0,00
21	=	<b>Summe der ordentlichen Aufwendungen</b>	<b>-69.700</b>	<b>-27.150</b>	<b>-27.145,16</b>
22	=	<b>Verwaltungsergebnis</b>	<b>-49.950</b>	<b>-13.750</b>	<b>-13.703,16</b>



# Teilergebnishaushalt 2026

Gemeinde: 00 Mittenaar

Seite : 61

Datum: 30.10.2025

Uhrzeit: 11:09:26

Hauptproduktbereich	3	Soziales und Jugend
Produktbereich	36	Kinder-, Jugend- und Familienhilfe
Produktgruppe	366	Einrichtungen der Jugendarbeit
Produkt	36601	Spielplätze

Nr.	Konten	Bezeichnung	Haushaltsansatz		Ergebnis des Jahresabschlusses 2024
			2026	2025	
			- Euro -	- Euro -	- Euro -
1	2	3	4	5	6
23	56,57	Finanzerträge	0	0	0,00
24	77	Finanzaufwendungen	0	0	0,00
25	=	Finanzergebnis	0	0	0,00
26	=	Ordentliches Ergebnis (Verwaltungsergebnis und Finanzergebnis)	-49.950	-13.750	-13.703,16
27	59	Außerordentliche Erträge	0	0	0,00
28	79	Außerordentliche Aufwendungen	0	0	0,00
29	=	Außerordentliches Ergebnis	0	0	0,00
30	=	Jahresergebnis vor internen Leistungsbeziehungen (ordentliches Ergebnis und außerordentliches Ergebnis)	-49.950	-13.750	-13.703,16
31	95	Erlöse aus internen Leistungsbeziehungen	0	0	0,00
32	96	Kosten aus internen Leistungsbeziehungen	-58.900	-31.500	-51.714,67
		96100000 Kosten aus ILV	-58.900	-31.500	-51.714,67
33	=	Ergebnis der internen Leistungsbeziehungen	-58.900	-31.500	-51.714,67
34	=	Jahresergebnis nach internen Leistungsbeziehungen	-108.850	-45.250	-65.417,83





# Teilergebnishaushalt 2026

Gemeinde: 00 Mittenaar

Seite : 62

Datum: 30.10.2025

Uhrzeit: 11:09:26

Hauptproduktbereich 4 Gesundheit und Sport  
Produktbereich 41 Gesundheitsdienste  
Produktgruppe 412 Gesundheitseinrichtungen  
Produkt 41201 Gesundheit und Soziales

Nr.	Konten	Bezeichnung	Haushaltsansatz		Ergebnis des Jahres- abschlusses 2024
			2026	2025	
			- Euro -	- Euro -	- Euro -
1	2	3	4	5	6
1		<b>Ordentliche Erträge</b>			
2	50	Privatrechtliche Leistungsentgelte	0	0	0,00
3	51	Öffentlich-rechtliche Leistungsentgelte	0	0	0,00
4	548-549	Kostensersatzleistungen und -erstattungen	0	0	0,00
5	52	Bestandsveränderungen und aktivierte Eigenleistungen	0	0	0,00
6	55	Steuern und steuerähnliche Erträge einschließlich Erträge aus gesetzlichen Umlagen	0	0	0,00
7	547	Erträge aus Transferleistungen	0	0	0,00
8	540-543	Erträge aus Zuweisungen und Zuschüssen für laufende Zwecke und allgemeine Umlagen	0	0	0,00
9	546	Erträge aus der Auflösung von Sonderposten aus Investitionszuweisungen, -zuschüssen und Investitionsbeiträgen	200	0	0,00
		54610000 Erträge aus der Auflösung von Sonderposten aus Investitionszuschüssen vom nicht öffentlichen Bereich	200	0	0,00
10	53	Sonstige ordentliche Erträge	7.300	7.500	7.518,32
		53990000 andere sonstige betriebliche Erträge	7.300	7.500	7.518,32
11	=	<b>Summe der ordentlichen Erträge</b>	<b>7.500</b>	<b>7.500</b>	<b>7.518,32</b>
12		<b>Ordentliche Aufwendungen</b>			
13	62, 63, 640-643, 647-649, 65	Personalaufwendungen	0	0	0,00
14	644-646	Versorgungsaufwendungen	0	0	0,00
15	60,61, 67-69	Aufwendungen für Sach- und Dienstleistungen	-800	0	0,00
		60630000 Materialaufwand für Einrichtungen und Ausstattungen >>Ersatzteile Defibrillatoren<<	-800	0	0,00
16	66	Abschreibungen	-1.000	-800	-772,50
		66300000 Abschreibungen auf technische Anlagen und Maschinen	-1.000	-800	-772,50
17	71	Aufwendungen für Zuweisungen und Zuschüsse sowie besondere Finanzaufwendungen	-8.150	-8.300	-8.471,32
		71250000 Zuschüsse für laufende Zwecke an verbundene Unternehmen, Sondervermögen und Beteiligungen	-7.400	-7.550	-7.743,82
		71280000 Zuschüsse für laufende Zwecke an übrige Bereiche >>Psychosoziale Kontakt- u. Beratungsstelle<<	-750	-750	-727,50
18	73	Steueraufwendungen einschließlich Aufwendungen aus gesetzlichen Umlageverpflichtungen	0	0	0,00
19	72	Transferaufwendungen	0	0	0,00
20	70,74,76	Sonstige ordentliche Aufwendungen	0	0	0,00
21	=	<b>Summe der ordentlichen Aufwendungen</b>	<b>-9.950</b>	<b>-9.100</b>	<b>-9.243,82</b>
22	=	<b>Verwaltungsergebnis</b>	<b>-2.450</b>	<b>-1.600</b>	<b>-1.725,50</b>
23	56,57	Finanzerträge	0	0	0,00
24	77	Finanzaufwendungen	0	0	0,00
25	=	<b>Finanzergebnis</b>	<b>0</b>	<b>0</b>	<b>0,00</b>
26	=	<b>Ordentliches Ergebnis (Verwaltungsergebnis und Finanzergebnis)</b>	<b>-2.450</b>	<b>-1.600</b>	<b>-1.725,50</b>
27	59	Außerordentliche Erträge	0	0	0,00
28	79	Außerordentliche Aufwendungen	0	0	0,00
29	=	<b>Außerordentliches Ergebnis</b>	<b>0</b>	<b>0</b>	<b>0,00</b>



# Teilergebnishaushalt 2026

Gemeinde: 00 Mittenaar

Hauptproduktbereich	4	Gesundheit und Sport
Produktbereich	41	Gesundheitsdienste
Produktgruppe	412	Gesundheitseinrichtungen
Produkt	41201	Gesundheit und Soziales

Nr.	Konten	Bezeichnung	Haushaltsansatz		Ergebnis des Jahresabschlusses 2024
			2026	2025	
			- Euro -	- Euro -	- Euro -
1	2	3	4	5	6
30	=	Jahresergebnis vor internen Leistungsbeziehungen (ordentliches Ergebnis und außerordentliches Ergebnis)	-2.450	-1.600	-1.725,50
31	95	Erlöse aus internen Leistungsbeziehungen	0	0	0,00
32	96	Kosten aus internen Leistungsbeziehungen	0	0	0,00
33	=	Ergebnis der internen Leistungsbeziehungen	0	0	0,00
34	=	Jahresergebnis nach internen Leistungsbeziehungen	-2.450	-1.600	-1.725,50



# Teilergebnishaushalt 2026

Gemeinde: 00 Mittenaar

Seite : 64

Datum: 30.10.2025

Uhrzeit: 11:09:26

Hauptproduktbereich 4 Gesundheit und Sport  
Produktbereich 42 Sportförderung  
Produktgruppe 421 Förderung des Sports  
Produkt 42101 Sportförderung

Nr.	Konten	Bezeichnung	Haushaltsansatz		Ergebnis des Jahresabschlusses 2024
			2026	2025	
			- Euro -	- Euro -	- Euro -
1	2	3	4	5	6
1		<b>Ordentliche Erträge</b>			
2	50	Privatrechtliche Leistungsentgelte	0	0	0,00
3	51	Öffentlich-rechtliche Leistungsentgelte	0	0	0,00
4	548-549	Kostensatzleistungen und -erstattungen	0	0	0,00
5	52	Bestandsveränderungen und aktivierte Eigenleistungen	0	0	0,00
6	55	Steuern und steuerähnliche Erträge einschließlich Erträge aus gesetzlichen Umlagen	0	0	0,00
7	547	Erträge aus Transferleistungen	0	0	0,00
8	540-543	Erträge aus Zuweisungen und Zuschüssen für laufende Zwecke und allgemeine Umlagen	11.000	11.000	18.770,00
		54210000 Zuweisungen für laufende Zwecke vom Land	0	0	6.000,00
		54220000 Zuweisungen für laufende Zwecke von Gemeinden und Gemeindeverbänden	11.000	11.000	11.000,00
		54280000 Zuschüsse für laufende Zwecke von übrigen Bereichen	0	0	1.770,00
9	546	Erträge aus der Auflösung von Sonderposten aus Investitionszuweisungen, -zuschüssen und Investitionsbeiträgen	3.400	3.400	3.438,93
		54600000 Erträge aus der Auflösung von Sonderposten aus Investitionszuweisungen	3.400	3.400	3.438,93
10	53	Sonstige ordentliche Erträge	1.500	1.500	1.310,00
		53990000 andere sonstige betriebliche Erträge	1.500	1.500	1.310,00
11	=	<b>Summe der ordentlichen Erträge</b>	<b>15.900</b>	<b>15.900</b>	<b>23.518,93</b>
12		<b>Ordentliche Aufwendungen</b>			
13	62, 63, 640-643, 647-649, 65	Personalaufwendungen	0	0	0,00
14	644-646	Versorgungsaufwendungen	0	0	0,00
15	60,61, 67-69	Aufwendungen für Sach- und Dienstleistungen	-6.500	-8.000	-5.879,58
		60510000 Strom >>Flutlicht<<	-1.500	-1.500	-1.255,69
		60610000 Materialaufwand für Gebäude u. Außenanlagen >>u.a. Lampen Flutlichtanlage<<	-1.000	-1.000	-1.162,27
		61610000 Instandhaltung der Gebäude und Außenanlagen (Bauunterhaltung)	-4.000	-5.500	-3.461,62
16	66	Abschreibungen	-69.200	-69.200	-69.198,36
		66200000 Abschreibungen auf Gebäude und Gebäudeeinrichtungen, Sachanlagen im Gemeingebrauch und Infrastrukturvermögen	-69.200	-69.200	-69.198,36
17	71	Aufwendungen für Zuweisungen und Zuschüsse sowie besondere Finanzaufwendungen	-6.000	-4.500	-7.475,63
		71190000 übrige sonstige Zuweisungen und Zuschüsse >>Vereinsförderung<<	-6.000	-4.500	-7.475,63
18	73	Steueraufwendungen einschließlich Aufwendungen aus gesetzlichen Umlageverpflichtungen	0	0	0,00
19	72	Transferaufwendungen	0	0	0,00
20	70,74,76	Sonstige ordentliche Aufwendungen	0	0	0,00
21	=	<b>Summe der ordentlichen Aufwendungen</b>	<b>-81.700</b>	<b>-81.700</b>	<b>-82.553,57</b>
22	=	<b>Verwaltungsergebnis</b>	<b>-65.800</b>	<b>-65.800</b>	<b>-59.034,64</b>
23	56,57	Finanzerträge	0	0	0,00



# Teilergebnishaushalt 2026

Gemeinde: 00 Mittenaar

Seite : 65

Datum: 30.10.2025

Uhrzeit: 11:09:26

Hauptproduktbereich 4 Gesundheit und Sport  
Produktbereich 42 Sportförderung  
Produktgruppe 421 Förderung des Sports  
Produkt 42101 Sportförderung

Nr.	Konten	Bezeichnung	Haushaltsansatz		Ergebnis des Jahres- abschlusses 2024
			2026	2025	
			- Euro -	- Euro -	- Euro -
1	2	3	4	5	6
24	77	Finanzaufwendungen	0	0	0,00
25	=	Finanzergebnis	0	0	0,00
26	=	Ordentliches Ergebnis (Verwaltungsergebnis und Finanzergebnis)	-65.800	-65.800	-59.034,64
27	59	Außerordentliche Erträge	0	0	0,00
28	79	Außerordentliche Aufwendungen	0	0	0,00
29	=	Außerordentliches Ergebnis	0	0	0,00
30	=	Jahresergebnis vor internen Leistungsbeziehungen (ordentliches Ergebnis und außerordentliches Ergebnis)	-65.800	-65.800	-59.034,64
31	95	Erlöse aus internen Leistungsbeziehungen	0	0	0,00
32	96	Kosten aus internen Leistungsbeziehungen	-12.700	-10.400	-11.164,90
		96100000 Kosten aus ILV	-12.700	-10.400	-11.164,90
33	=	Ergebnis der internen Leistungsbeziehungen	-12.700	-10.400	-11.164,90
34	=	Jahresergebnis nach internen Leistungsbeziehungen	-78.500	-76.200	-70.199,54



# Teilergebnishaushalt 2026

Gemeinde: 00 Mittenaar

Seite : 66

Datum: 30.10.2025

Uhrzeit: 11:09:26

Hauptproduktbereich	5	Gestaltung der Umwelt
Produktbereich	51	Räumliche Planung und Entwicklung
Produktgruppe	511	Räumliche Planungs- und Entwicklungsmaßnahmen
Produkt	51101	Planen, Erschließen, Bauen, Wohnen

Nr.	Konten	Bezeichnung	Haushaltsansatz		Ergebnis des Jahres- abschlusses 2024
			2026	2025	
			- Euro -	- Euro -	- Euro -
1	2	3	4	5	6
1		<b>Ordentliche Erträge</b>			
2	50	Privatrechtliche Leistungsentgelte	0	0	0,00
3	51	Öffentlich-rechtliche Leistungsentgelte	0	0	0,00
4	548-549	Kostensatzleistungen und -erstattungen	17.400	16.800	16.867,50
		54830000 Kostenerstattungen von Zweckverbänden und dgl. >>anteilige Erstattung Abwasserverband<<	17.400	16.800	16.867,50
5	52	Bestandsveränderungen und aktivierte Eigenleistungen	0	0	0,00
6	55	Steuern und steuerähnliche Erträge einschließlich Erträge aus gesetzlichen Umlagen	0	0	0,00
7	547	Erträge aus Transferleistungen	0	0	0,00
8	540-543	Erträge aus Zuweisungen und Zuschüssen für laufende Zwecke und allgemeine Umlagen	0	0	0,00
9	546	Erträge aus der Auflösung von Sonderposten aus Investitionszuweisungen, -zuschüssen und Investitionsbeiträgen	0	0	0,00
10	53	Sonstige ordentliche Erträge	522.000	106.000	2.250,00
		53900000 Erträge aus der Abwicklung von Baumaßnahmen >>Veräußerung von Ökopunkten<<	520.000	104.000	0,00
		53990000 andere sonstige betriebliche Erträge >>Auskunftsgebühren, Verzichtserklärungen<<	2.000	2.000	2.250,00
11	=	<b>Summe der ordentlichen Erträge</b>	<b>539.400</b>	<b>122.800</b>	<b>19.117,50</b>
12		<b>Ordentliche Aufwendungen</b>			
13	62, 63, 640-643, 647-649, 65	Personalaufwendungen	-343.000	-315.000	-207.208,83
		62000000 Entgelte für geleistete Arbeitszeit (einschl. tariflicher, vertraglicher oder arbeitsbedingter Zulagen)	-264.000	-242.000	-162.658,02
		64000000 Arbeitgeberanteil zur Sozialversicherung Entgeltbereich Sonstige personalbezogene Zahlungen an Sozialversicherungsträger	-56.000	-52.000	-32.134,42
		64700000 Zukunftssicherung / Zusatzversorgung Entgeltbereich	-23.000	-21.000	-12.416,39
14	644-646	Versorgungsaufwendungen	0	0	0,00
15	60,61, 67-69	Aufwendungen für Sach- und Dienstleistungen	-79.050	-40.150	-48.483,02
		60100000 Aufwendungen für Büromaterial und Drucksachen der Verwaltung und ähnl. Einrichtungen	-600	-300	-17,10
		60510000 Strom	-1.000	0	0,00
		60520000 Gas	-500	0	0,00
		60610000 Materialaufwand für Gebäude u. Außenanlagen	0	0	-2.166,48
		60630000 Materialaufwand für Einrichtungen und Ausstattung	-500	0	-931,85
		60700000 Aufwendungen für Berufskleidung, Arbeitsschutzmittel u. ä.	-650	0	-115,39
		61200000 Entwicklungs-, Versuchs- und Konstruktionsarbeiten durch Dritte >>u.a. Erstellen von B-Pläne Bicken West u. Bellersdorf, Netzdatenpflege Geoventis, Einpflegen EKVO-Daten, Pachtkataster<<	-55.000	-20.000	-9.903,28
		61390000 sonstige weitere Fremdleistungen >>z.B. Kosten für Flurbereinigungsverfahren<<	-2.500	-2.000	-2.018,84
		61610000 Instandhaltung der Gebäude und Außenanlagen (Bauunterhaltung)	-500	0	-19.839,02
		61730000 Fremdreinigung	-2.000	0	0,00
		67200000 Lizenzen und Konzessionen >>u.a. für WebGIS, AVA-Software<<	-8.000	-10.000	-6.785,03



# Teilergebnishaushalt 2026

Gemeinde: 00 Mittenaar

Seite : 67

Datum: 30.10.2025

Uhrzeit: 11:09:26

Hauptproduktbereich	5	Gestaltung der Umwelt
Produktbereich	51	Räumliche Planung und Entwicklung
Produktgruppe	511	Räumliche Planungs- und Entwicklungsmaßnahmen
Produkt	51101	Planen, Erschließen, Bauen, Wohnen

Nr.	Konten	Bezeichnung	Haushaltsansatz		Ergebnis des Jahresabschlusses 2024
			2026	2025	
			- Euro -	- Euro -	- Euro -
1	2	3	4	5	6
		67300000 Gebühren	-1.500	-1.800	0,00
		>>z.B. Gebühren für den Verkauf von Ökopunkten, Notarkosten, Eintragung Grunddienstbarkeiten<<			
		67710000 Aufwendungen für Sachverständige, Rechtsanwälte und Gerichtskosten	-3.000	-5.000	-648,55
		>>Rechtsberatung<<			
		67790000 Aufwendungen für andere Beratungsleistungen	0	0	-5.213,15
		>>Berechnung Erschließungsumlage, Satzungsänderung<<			
		68100000 Aufwendungen für Zeitungen und Fachliteratur der Verwaltung und ähnlicher Einrichtungen	-100	-150	-87,50
		68320000 Telefonkosten	-250	-250	-61,77
		68500000 Reisekosten	-500	-150	-273,06
		68620000 Aufwendungen für Gästebewirtung	-300	0	0,00
		68800000 Aufwendungen für Fort-, und Weiterbildung	-2.000	-500	-422,00
		>>Ausbildung Kanalsanierungsberater, Lehrgänge Vergaberecht, Schulungen WebGis, AVA<<			
		69000000 Beiträge für gebäudebezogene Versicherungen	-150	0	0,00
16	66	Abschreibungen	-2.000	-900	-1.743,19
		66190000 sonstige Abschreibungen auf immaterielle Vermögensgegenstände des Anlagevermögens	0	0	-399,93
		66450000 Abschreibungen auf Geschäftsausstattung	-2.000	-900	-1.343,26
17	71	Aufwendungen für Zuweisungen und Zuschüsse sowie besondere Finanzaufwendungen	-21.000	-14.000	-4.865,98
		71270000 Zuschüsse für laufende Zwecke an private Unternehmen	-20.000	-12.000	-4.865,98
		>>Entbuschungsmaßnahme einschl. Nachpflege<<			
		71280000 Zuschüsse für laufende Zwecke an übrige Bereiche	-1.000	-2.000	0,00
		>>Förderung Zisternen Bestandsimmobilien<<			
18	73	Steueraufwendungen einschließlich Aufwendungen aus gesetzlichen Umlageverpflichtungen	0	0	0,00
19	72	Transferaufwendungen	0	0	0,00
20	70,74,76	Sonstige ordentliche Aufwendungen	0	0	0,00
21	=	Summe der ordentlichen Aufwendungen	-445.050	-370.050	-262.301,02
22	=	Verwaltungsergebnis	94.350	-247.250	-243.183,52
23	56,57	Finanzerträge	0	0	0,00
24	77	Finanzaufwendungen	0	0	0,00
25	=	Finanzergebnis	0	0	0,00
26	=	Ordentliches Ergebnis (Verwaltungsergebnis und Finanzergebnis)	94.350	-247.250	-243.183,52
27	59	Außerordentliche Erträge	0	0	0,00
28	79	Außerordentliche Aufwendungen	0	0	0,00
29	=	Außerordentliches Ergebnis	0	0	0,00
30	=	Jahresergebnis vor internen Leistungsbeziehungen (ordentliches Ergebnis und außerordentliches Ergebnis)	94.350	-247.250	-243.183,52
31	95	Erlöse aus internen Leistungsbeziehungen	0	0	0,00
32	96	Kosten aus internen Leistungsbeziehungen	0	0	0,00
33	=	Ergebnis der internen Leistungsbeziehungen	0	0	0,00
34	=	Jahresergebnis nach internen Leistungsbeziehungen	94.350	-247.250	-243.183,52



# Teilergebnishaushalt 2026

Gemeinde: 00 Mittenaar

Seite : 68

Datum: 30.10.2025

Uhrzeit: 11:09:26

Hauptproduktbereich	5	Gestaltung der Umwelt
Produktbereich	53	Ver- und Entsorgung
Produktgruppe	531	Elektrizitätsversorgung
Produkt	53101	Elektrizitätsversorgung

Nr.	Konten	Bezeichnung	Haushaltsansatz		Ergebnis des Jahresabschlusses 2024
			2026	2025	
			- Euro -	- Euro -	- Euro -
1	2	3	4	5	6
1		<b>Ordentliche Erträge</b>			
2	50	Privatrechtliche Leistungsentgelte	20.000	20.000	19.700,72
		<i>50600000 Umsatzerlöse aus Handelswaren</i>	<i>20.000</i>	<i>20.000</i>	<i>19.700,72</i>
3	51	Öffentlich-rechtliche Leistungsentgelte	0	0	0,00
4	548-549	Kostensatzleistungen und -erstattungen	0	0	0,00
5	52	Bestandsveränderungen und aktivierte Eigenleistungen	0	0	0,00
6	55	Steuern und steuerähnliche Erträge einschließlich Erträge aus gesetzlichen Umlagen	0	0	0,00
7	547	Erträge aus Transferleistungen	0	0	0,00
8	540-543	Erträge aus Zuweisungen und Zuschüssen für laufende Zwecke und allgemeine Umlagen	0	0	0,00
9	546	Erträge aus der Auflösung von Sonderposten aus Investitionszuweisungen, -zuschüssen und Investitionsbeiträgen	0	0	0,00
10	53	Sonstige ordentliche Erträge	0	0	0,00
11	=	<b>Summe der ordentlichen Erträge</b>	<b>20.000</b>	<b>20.000</b>	<b>19.700,72</b>
12		<b>Ordentliche Aufwendungen</b>			
13	62, 63, 640-643, 647-649, 65	Personalaufwendungen	0	0	0,00
14	644-646	Versorgungsaufwendungen	0	0	0,00
15	60,61, 67-69	Aufwendungen für Sach- und Dienstleistungen	-1.150	-1.150	-831,28
		<i>61620000 Instandhaltung von tech. Anlagen in Betriebsbauten</i>	<i>-300</i>	<i>-300</i>	<i>0,00</i>
		<i>69000000 Beiträge für gebäudebezogene Versicherungen</i>	<i>-850</i>	<i>-850</i>	<i>-831,28</i>
16	66	Abschreibungen	-13.200	-13.300	-13.396,23
		<i>66300000 Abschreibungen auf technische Anlagen und Maschinen</i>	<i>-13.200</i>	<i>-13.300</i>	<i>-13.396,23</i>
17	71	Aufwendungen für Zuweisungen und Zuschüsse sowie besondere Finanzaufwendungen	0	0	0,00
18	73	Steueraufwendungen einschließlich Aufwendungen aus gesetzlichen Umlageverpflichtungen	0	0	0,00
19	72	Transferaufwendungen	0	0	0,00
20	70,74,76	Sonstige ordentliche Aufwendungen	0	0	0,00
21	=	<b>Summe der ordentlichen Aufwendungen</b>	<b>-14.350</b>	<b>-14.450</b>	<b>-14.227,51</b>
22	=	<b>Verwaltungsergebnis</b>	<b>5.650</b>	<b>5.550</b>	<b>5.473,21</b>
23	56,57	Finanzerträge	0	0	0,00
24	77	Finanzaufwendungen	0	0	0,00
25	=	<b>Finanzergebnis</b>	<b>0</b>	<b>0</b>	<b>0,00</b>
26	=	<b>Ordentliches Ergebnis (Verwaltungsergebnis und Finanzergebnis)</b>	<b>5.650</b>	<b>5.550</b>	<b>5.473,21</b>
27	59	Außerordentliche Erträge	0	0	0,00
28	79	Außerordentliche Aufwendungen	0	0	0,00
29	=	<b>Außerordentliches Ergebnis</b>	<b>0</b>	<b>0</b>	<b>0,00</b>
30	=	<b>Jahresergebnis vor internen Leistungsbeziehungen (ordentliches Ergebnis und außerordentliches Ergebnis)</b>	<b>5.650</b>	<b>5.550</b>	<b>5.473,21</b>
31	95	Erlöse aus internen Leistungsbeziehungen	0	0	0,00
32	96	Kosten aus internen Leistungsbeziehungen	0	0	0,00



# Teilergebnishaushalt 2026

Gemeinde: 00 Mittenaar

Hauptproduktbereich	5	Gestaltung der Umwelt
Produktbereich	53	Ver- und Entsorgung
Produktgruppe	531	Elektrizitätsversorgung
Produkt	53101	Elektrizitätsversorgung

Nr.	Konten	Bezeichnung	Haushaltsansatz		Ergebnis des Jahresabschlusses 2024
			2026	2025	
			- Euro -	- Euro -	- Euro -
1	2	3	4	5	6
33	=	Ergebnis der internen Leistungsbeziehungen	0	0	0,00
34	=	Jahresergebnis nach internen Leistungsbeziehungen	5.650	5.550	5.473,21





# Teilergebnishaushalt 2026

Gemeinde: 00 Mittenaar

Seite : 70

Datum: 30.10.2025

Uhrzeit: 11:09:26

Hauptproduktbereich 5 Gestaltung der Umwelt  
Produktbereich 53 Ver- und Entsorgung  
Produktgruppe 533 Wasserversorgung  
Produkt 53301 Wasserversorgung

Nr.	Konten	Bezeichnung	Haushaltsansatz		Ergebnis des Jahres- abschlusses 2024
			2026	2025	
			- Euro -	- Euro -	- Euro -
1	2	3	4	5	6
1		<b>Ordentliche Erträge</b>			
2	50	Privatrechtliche Leistungsentgelte	0	0	0,00
3	51	Öffentlich-rechtliche Leistungsentgelte	785.000	740.000	744.395,19
		51100000 öffentlich-rechtliche Benutzungsgebühren	785.000	740.000	744.395,19
4	548-549	Kostensersatzleistungen und -erstattungen	300	1.550	1.917,79
		54880000 Kostenerstattungen von übrigen Bereichen >>Fahrrad-Leasing<<	300	1.550	1.917,79
5	52	Bestandsveränderungen und aktivierte Eigenleistungen	0	0	0,00
6	55	Steuern und steuerähnliche Erträge einschließlich Erträge aus gesetzlichen Umlagen	0	0	0,00
7	547	Erträge aus Transferleistungen	0	0	0,00
8	540-543	Erträge aus Zuweisungen und Zuschüssen für laufende Zwecke und allgemeine Umlagen	0	0	0,00
9	546	Erträge aus der Auflösung von Sonderposten aus Investitionszuweisungen, -zuschüssen und Investitionsbeiträgen	86.600	50.750	50.908,26
		54600000 Erträge aus der Auflösung von Sonderposten aus Investitionszuweisungen	14.300	14.300	14.497,89
		54620000 Erträge aus der Auflösung von Sonderposten aus Investitionsbeiträgen	36.200	36.450	36.410,37
		54690000 Erträge aus der Auflösung von sonstigen Sonderposten aus Investitionen	36.100	0	0,00
10	53	Sonstige ordentliche Erträge	55.000	70.000	106.896,70
		53300000 Erträge aus Schadensersatzleistungen	0	0	16.301,19
		53990000 andere sonstige betriebliche Erträge >>Weiterberechnung Hausanschlüsse<<	55.000	70.000	90.595,51
11	=	<b>Summe der ordentlichen Erträge</b>	<b>926.900</b>	<b>862.300</b>	<b>904.117,94</b>
12		<b>Ordentliche Aufwendungen</b>			
13	62, 63, 640-643, 647-649, 65	Personalaufwendungen	-160.700	-163.700	-154.110,32
		62000000 Entgelte für geleistete Arbeitszeit (einschl. tariflicher, vertraglicher oder arbeitsbedingter Zulagen)	-124.000	-126.000	-119.637,32
		64000000 Arbeitgeberanteil zur Sozialversicherung Entgeltbereich Sonstige personalbezogene Zahlungen an Sozialversicherungsträger	-26.500	-27.000	-25.264,69
		64700000 Zukunftssicherung / Zusatzversorgung Entgeltbereich	-10.000	-10.500	-9.081,28
		64950000 Fürsorge und Unterstützungsleistungen, Arbeitsschutz- sicherheit	-200	-200	-127,03
14	644-646	Versorgungsaufwendungen	0	0	0,00
15	60,61, 67-69	Aufwendungen für Sach- und Dienstleistungen	-353.350	-375.600	-335.326,13
		60100000 Aufwendungen für Büromaterial und Drucksachen der Verwaltung und ähnl. Einrichtungen	-400	-200	-193,03
		60510000 Strom	-35.000	-44.000	-36.288,23
		60550000 Treibstoffe	-4.000	-3.500	-3.463,43
		60560000 Wasser	-4.500	-4.500	-4.275,95
		>>regelmäßige Netzspülungen<<			
		60570000 Abwasser - Schmutzwasser	-3.500	-4.000	-3.442,00
		>>regelmäßige Netzspülungen<<			
		60610000 Materialaufwand für Gebäude u. Außenanlagen	-2.000	-5.000	-7.320,69
		60620000 Materialaufwand für techn. Anlagen in Betriebsbauten >>u.a. Filterkerzen<<	-15.000	-10.000	-8.987,45



# Teilergebnishaushalt 2026

Gemeinde: 00 Mittenaar

Seite : 71

Datum: 30.10.2025

Uhrzeit: 11:09:26

Hauptproduktbereich	5	Gestaltung der Umwelt
Produktbereich	53	Ver- und Entsorgung
Produktgruppe	533	Wasserversorgung
Produkt	53301	Wasserversorgung

Nr.	Konten	Bezeichnung	Haushaltsansatz		Ergebnis des Jahresabschlusses 2024
			2026	2025	
			- Euro -	- Euro -	- Euro -
1	2	3	4	5	6
		60630000 Materialaufwand für Einrichtungen und Ausstattungen	-2.000	-2.000	-1.317,77
		60690000 sonstiger Materialaufwand für Reparatur und Instandhaltung	-35.000	-35.000	-33.015,70
		>>Material für Rohrbrüche etc.<<			
		60690010 Materialaufwand für Reparatur und Instandhaltung privater Hausanschlüsse	-15.000	-15.000	0,00
		>>u.a. Baugebiet Ober den Betten<<			
		60700000 Aufwendungen für Berufskleidung, Arbeitsschuttmittel u. ä.	-1.000	-600	-747,56
		60810000 Reinigungsmaterial	-500	-400	-76,64
		>> UF/UV Reiniger<<			
		60890000 übriger sonstiger Materialaufwand	-300	-800	-294,30
		61200000 Entwicklungs-, Versuchs- und Konstruktionsarbeiten durch Dritte	-15.000	-35.000	0,00
		>>Netzberechnung u.a. Offenbach u. Bicken, Regenerierung Tiefbrunnen Ballersbach<<			
		61610000 Instandhaltung der Gebäude und Außenanlagen (Bauunterhaltung)	-10.000	-20.000	-23.936,79
		>>u.a. Objektschutztüren, Einstiegsleitern Schächte<<			
		61620000 Instandhaltung von tech. Anlagen in Betriebsbauten	-4.000	-4.000	-8.588,92
		61630000 Instandhaltung von Einrichtungen und Ausstattungen	-2.000	-2.000	-3.059,46
		>>Instandhaltung und Reparatur Messgeräte<<			
		61640000 Instandhaltung von Kfz	-4.000	-3.000	-2.402,24
		61650000 Instandhaltung von Sachanlagen im Gemeingebrauch, Infrastrukturvermögen	-100.000	-85.000	-157.987,91
		>>u.a. Rohrbrüche, Hydranten<<			
		61650010 Fremdinstandhaltung privater Hausanschlüsse	-55.000	-55.000	0,00
		>>u.a. Baugebiet Ober den Betten<<			
		61660000 Wartungskosten	-4.000	-4.000	-3.861,23
		>>Wartungsverträge UV-Anlage, Gasmessgerät, Schornsteinfeger, DGUV-Prüfung<<			
		61690000 sonstige Fremdinstandhaltung	-11.000	-15.000	-18.255,50
		61710000 Aufwendungen für Fremdentorgung	-500	-500	-115,96
		>>Entsorgung alte Wasserzähler<<			
		61730000 Fremdreinigung	-1.600	-3.600	0,00
		>>Aufteilung Reinigungskosten neues Bauhofgebäude<<			
		67000000 Mieten, Pachten, Erbbauzinsen	-50	-50	-5,11
		67200000 Lizenzen und Konzessionen	-2.300	-800	-766,80
		>>Lizenzgebühren Fernwartung, RiskPlus-Software TrinkwEGV<<			
		67300000 Gebühren	-6.500	-6.300	-6.690,69
		>>z.B. für Wasserproben<<			
		67720000 Aufwendungen für Steuerberatung und Wirtschaftsprüfung	-6.500	0	0,00
		>>Erstellung Eröffnungsbilanz und GuV für Körperschaftssteuererklärung Wasserversorgung<<			
		67730000 Aufwendungen für betriebswirtschaftliche Beratungen und ähnliches	0	-5.500	0,00
		>>Kalkulation Wassergebühren<<			
		67900000 sonstige Aufwendungen für die Inanspruchnahme von Rechten und Diensten	-1.500	0	0,00
		>>Dienstleistung für TrinkwEGV<<			
		68320000 Telefonkosten	-900	-800	-759,91
		68500000 Reisekosten	0	-100	0,00
		68620000 Aufwendungen für Gästebewirtung	0	-300	0,00
		68800000 Aufwendungen für Fort-, und Weiterbildung	-4.500	-4.500	-4.540,70
		>>u.a Fortbildung "Freimessen von Schächten", Jährliche Unterweisung "Abseilen in Schächte"<<			
		69000000 Beiträge für gebäudebezogene Versicherungen	-4.300	-3.800	-3.741,72
		69010000 Kfz-Versicherungsbeiträge	-900	-750	-679,98



# Teilergebnishaushalt 2026

Gemeinde: 00 Mittenaar

Seite : 72

Datum: 30.10.2025

Uhrzeit: 11:09:26

Hauptproduktbereich 5 Gestaltung der Umwelt  
Produktbereich 53 Ver- und Entsorgung  
Produktgruppe 533 Wasserversorgung  
Produkt 53301 Wasserversorgung

Nr.	Konten	Bezeichnung	Haushaltsansatz		Ergebnis des Jahresabschlusses 2024
			2026	2025	
			- Euro -	- Euro -	- Euro -
1	2	3	4	5	6
16	66	69100000 Beiträge zu Wirtschaftsverbänden und Berufsvertretungen, sonstige Vereinigungen >>DVGW Jahresbeitrag<<	-600	-600	-510,46
		Abschreibungen	-246.500	-251.300	-231.033,96
		66200000 Abschreibungen auf Gebäude und Gebäudeeinrichtungen, Sachanlagen im Gemeingebrauch und Infrastrukturvermögen	-210.050	-215.350	-199.295,70
		66300000 Abschreibungen auf technische Anlagen und Maschinen	-21.000	-14.650	-15.504,44
		66410000 Abschreibungen auf andere Anlagen	-3.800	-3.800	-4.277,47
		66430000 Abschreibungen auf Fuhrpark	-5.250	-5.250	-5.240,10
		66450000 Abschreibungen auf Geschäftsausstattung	-6.400	-12.250	-6.716,25
17	71	Aufwendungen für Zuweisungen und Zuschüsse sowie besondere Finanzaufwendungen	0	0	0,00
18	73	Steueraufwendungen einschließlich Aufwendungen aus gesetzlichen Umlageverpflichtungen	0	0	0,00
19	72	Transferaufwendungen	0	0	0,00
20	70,74,76	Sonstige ordentliche Aufwendungen	-300	-350	-255,13
		70200000 Grundsteuer	0	-50	-1,13
		70300000 Kfz-Steuer	-300	-300	-254,00
21	=	Summe der ordentlichen Aufwendungen	-760.850	-790.950	-720.725,54
22	=	Verwaltungsergebnis	166.050	71.350	183.392,40
23	56,57	Finanzerträge	0	0	0,00
24	77	Finanzaufwendungen	0	0	-150,00
		77900000 sonstige Zinsen und ähnliche Aufwendungen	0	0	-150,00
25	=	Finanzergebnis	0	0	-150,00
26	=	Ordentliches Ergebnis (Verwaltungsergebnis und Finanzergebnis)	166.050	71.350	183.242,40
27	59	Außerordentliche Erträge	0	0	0,00
28	79	Außerordentliche Aufwendungen	0	0	0,00
29	=	Außerordentliches Ergebnis	0	0	0,00
30	=	Jahresergebnis vor internen Leistungsbeziehungen (ordentliches Ergebnis und außerordentliches Ergebnis)	166.050	71.350	183.242,40
31	95	Erlöse aus internen Leistungsbeziehungen	27.200	6.200	23.900,00
		95100000 Erlöse aus ILV	27.200	6.200	23.900,00
32	96	Kosten aus internen Leistungsbeziehungen	-162.200	-171.900	-156.033,94
		96100000 Kosten aus ILV	-44.400	-42.600	-39.697,46
		96200000 Kosten aus kalkulatorischen Zinsen	-117.800	-129.300	-116.336,48
33	=	Ergebnis der internen Leistungsbeziehungen	-135.000	-165.700	-132.133,94
34	=	Jahresergebnis nach internen Leistungsbeziehungen	31.050	-94.350	51.108,46



# Teilergebnishaushalt 2026

Gemeinde: 00 Mittenaar

Seite : 73

Datum: 30.10.2025

Uhrzeit: 11:09:26

Hauptproduktbereich 5 Gestaltung der Umwelt  
Produktbereich 53 Ver- und Entsorgung  
Produktgruppe 537 Abfallwirtschaft  
Produkt 53701 Abfallentsorgung

Nr.	Konten	Bezeichnung	Haushaltsansatz		Ergebnis des Jahres- abschlusses 2024
			2026	2025	
			- Euro -	- Euro -	- Euro -
1	2	3	4	5	6
1		<b>Ordentliche Erträge</b>			
2	50	Privatrechtliche Leistungsentgelte	0	0	0,00
3	51	Öffentlich-rechtliche Leistungsentgelte	0	0	0,00
4	548-549	Kostensatzleistungen und -erstattungen	0	0	0,00
5	52	Bestandsveränderungen und aktivierte Eigenleistungen	0	0	0,00
6	55	Steuern und steuerähnliche Erträge einschließlich Erträge aus gesetzlichen Umlagen	0	0	0,00
7	547	Erträge aus Transferleistungen	0	0	0,00
8	540-543	Erträge aus Zuweisungen und Zuschüssen für laufende Zwecke und allgemeine Umlagen	0	0	0,00
9	546	Erträge aus der Auflösung von Sonderposten aus Investitionszuweisungen, -zuschüssen und Investitionsbeiträgen	0	0	0,00
10	53	Sonstige ordentliche Erträge	15.500	15.500	15.963,16
		53990000 andere sonstige betriebliche Erträge	15.500	15.500	15.963,16
11	=	<b>Summe der ordentlichen Erträge</b>	<b>15.500</b>	<b>15.500</b>	<b>15.963,16</b>
12		<b>Ordentliche Aufwendungen</b>			
13	62, 63, 640-643, 647-649, 65	Personalaufwendungen	-5.500	-5.000	-4.900,20
		62000000 Entgelte für geleistete Arbeitszeit (einschl. tariflicher, vertraglicher oder arbeitsbedingter Zulagen)	-4.500	-4.100	-4.039,20
		64000000 Arbeitgeberanteil zur Sozialversicherung Entgeltbereich Sonstige personalbezogene Zahlungen an Sozialversicherungsträger	-1.000	-900	-861,00
14	644-646	Versorgungsaufwendungen	0	0	0,00
15	60,61, 67-69	Aufwendungen für Sach- und Dienstleistungen	-4.600	-4.600	-4.368,00
		60890000 übriger sonstiger Materialaufwand	-100	-100	0,00
		61690000 sonstige Fremdstandhaltung	-4.500	-4.500	-4.368,00
		>>Schredderarbeiten Weinbergkuppe<<			
16	66	Abschreibungen	0	0	0,00
17	71	Aufwendungen für Zuweisungen und Zuschüsse sowie besondere Finanzaufwendungen	0	0	0,00
18	73	Steueraufwendungen einschließlich Aufwendungen aus gesetzlichen Umlageverpflichtungen	0	0	0,00
19	72	Transferaufwendungen	0	0	0,00
20	70,74,76	Sonstige ordentliche Aufwendungen	0	0	0,00
21	=	<b>Summe der ordentlichen Aufwendungen</b>	<b>-10.100</b>	<b>-9.600</b>	<b>-9.268,20</b>
22	=	<b>Verwaltungsergebnis</b>	<b>5.400</b>	<b>5.900</b>	<b>6.694,96</b>
23	56,57	Finanzerträge	0	0	0,00
24	77	Finanzaufwendungen	0	0	0,00
25	=	<b>Finanzergebnis</b>	<b>0</b>	<b>0</b>	<b>0,00</b>
26	=	<b>Ordentliches Ergebnis (Verwaltungsergebnis und Finanzergebnis)</b>	<b>5.400</b>	<b>5.900</b>	<b>6.694,96</b>
27	59	Außerordentliche Erträge	0	0	0,00
28	79	Außerordentliche Aufwendungen	0	0	0,00
29	=	<b>Außerordentliches Ergebnis</b>	<b>0</b>	<b>0</b>	<b>0,00</b>



# Teilergebnishaushalt 2026

Gemeinde: 00 Mittenaar

Hauptproduktbereich	5	Gestaltung der Umwelt
Produktbereich	53	Ver- und Entsorgung
Produktgruppe	537	Abfallwirtschaft
Produkt	53701	Abfallentsorgung

Nr.	Konten	Bezeichnung	Haushaltsansatz		Ergebnis des Jahresabschlusses 2024
			2026	2025	
			- Euro -	- Euro -	- Euro -
1	2	3	4	5	6
30	=	Jahresergebnis vor internen Leistungsbeziehungen (ordentliches Ergebnis und außerordentliches Ergebnis)	5.400	5.900	6.694,96
31	95	Erlöse aus internen Leistungsbeziehungen	0	0	0,00
32	96	Kosten aus internen Leistungsbeziehungen	-5.200	-3.600	-4.554,52
		96100000 Kosten aus ILV	-5.200	-3.600	-4.554,52
33	=	Ergebnis der internen Leistungsbeziehungen	-5.200	-3.600	-4.554,52
34	=	Jahresergebnis nach internen Leistungsbeziehungen	200	2.300	2.140,44



# Teilergebnishaushalt 2026

Gemeinde: 00 Mittenaar

Seite : 75

Datum: 30.10.2025

Uhrzeit: 11:09:26

Hauptproduktbereich 5 Gestaltung der Umwelt  
Produktbereich 53 Ver- und Entsorgung  
Produktgruppe 538 Abwasserbeseitigung  
Produkt 53801 Abwasserentsorgung

Nr.	Konten	Bezeichnung	Haushaltsansatz		Ergebnis des Jahres- abschlusses 2024
			2026	2025	
			- Euro -	- Euro -	- Euro -
1	2	3	4	5	6
1		<b>Ordentliche Erträge</b>			
2	50	Privatrechtliche Leistungsentgelte	0	0	0,00
3	51	Öffentlich-rechtliche Leistungsentgelte	1.232.500	1.012.000	1.013.869,78
		51100000 öffentlich-rechtliche Benutzungsgebühren	1.232.500	1.012.000	1.013.869,78
4	548-549	Kostensersatzleistungen und -erstattungen	0	0	0,00
5	52	Bestandsveränderungen und aktivierte Eigenleistungen	50.000	0	0,00
		52590000 sonstige aktivierte Eigenleistungen	50.000	0	0,00
6	55	Steuern und steuerähnliche Erträge einschließlich Erträge aus gesetzlichen Umlagen	0	0	0,00
7	547	Erträge aus Transferleistungen	0	0	0,00
8	540-543	Erträge aus Zuweisungen und Zuschüssen für laufende Zwecke und allgemeine Umlagen	0	0	0,00
9	546	Erträge aus der Auflösung von Sonderposten aus Investitionszuweisungen, -zuschüssen und Investitionsbeiträgen	207.400	327.950	315.693,60
		54600000 Erträge aus der Auflösung von Sonderposten aus Investitionszuweisungen	17.350	18.750	18.791,83
		54620000 Erträge aus der Auflösung von Sonderposten aus Investitionsbeiträgen	142.150	156.900	144.573,45
		54690000 Erträge aus der Auflösung von sonstigen Sonderposten aus Investitionen	47.900	152.300	152.328,32
10	53	Sonstige ordentliche Erträge	0	0	16.872,97
		53990000 andere sonstige betriebliche Erträge	0	0	16.872,97
11	=	<b>Summe der ordentlichen Erträge</b>	<b>1.489.900</b>	<b>1.339.950</b>	<b>1.346.436,35</b>
12		<b>Ordentliche Aufwendungen</b>			
13	62, 63, 640-643, 647-649, 65	Personalaufwendungen	0	0	0,00
14	644-646	Versorgungsaufwendungen	0	0	0,00
15	60,61, 67-69	Aufwendungen für Sach- und Dienstleistungen	-289.750	-356.250	-378.984,64
		60560000 Wasser	-50	-50	-36,89
		60630000 Materialaufwand für Einrichtungen und Ausstattung	-500	0	-787,30
		>>Rattenköder<<			
		60890000 übriger sonstiger Materialaufwand	-2.000	-2.000	-1.076,72
		>>Schachtdeckel u. Schlammseimer<<			
		61200000 Entwicklungs-, Versuchs- und Konstruktionsarbeiten durch Dritte	-6.000	-30.000	0,00
		61390000 sonstige weitere Fremdleistungen	-200	-200	-149,04
		61650000 Instandhaltung von Sachanlagen im Gemeingebrauch, Infrastrukturvermögen	-250.000	-300.000	-360.806,61
		>>u.a. EKVO-Untersuchungen, Sanierungs-Sofortmaßnahmen<<			
		61690000 sonstige Fremdinstandhaltung	-2.500	-3.000	-1.493,45
		>>u.a. Spülungen<<			
		61710000 Aufwendungen für Fremdentorgung	-20.000	-12.000	-14.245,50
		>>Klärgrubenabfuhr<<			
		67300000 Gebühren	-500	-500	-389,13
		>>Wasserrechtliche Genehmigungen<<			
		67730000 Aufwendungen für betriebswirtschaftliche Beratungen und ähnliches	0	-7.500	0,00
		>>Kalkulation Abwassergebühren 2026-2028<<			
		67790000 Aufwendungen für andere Beratungsleistungen	0	-1.000	0,00
		>>Statistik, EKVO Meldungen u. Abwasserabgaben<<			



# Teilergebnishaushalt 2026

Gemeinde: 00 Mittenaar

Seite : 76

Datum: 30.10.2025

Uhrzeit: 11:09:26

Hauptproduktbereich 5 Gestaltung der Umwelt  
Produktbereich 53 Ver- und Entsorgung  
Produktgruppe 538 Abwasserbeseitigung  
Produkt 53801 Abwasserentsorgung

Nr.	Konten	Bezeichnung	Haushaltsansatz		Ergebnis des Jahresabschlusses 2024
			2026	2025	
			- Euro -	- Euro -	- Euro -
1	2	3	4	5	6
		68800000 Aufwendungen für Fort-, und Weiterbildung >>Lehrgang Kanalsanierungsberater<<	-8.000	0	0,00
16	66	Abschreibungen	-329.150	-333.950	-298.510,87
		66150000 Abschreibungen auf aktivierte Investitionszuweisungen, -zuschüsse und Investitionsbeiträge	-97.150	-86.050	-85.932,66
		66200000 Abschreibungen auf Gebäude und Gebäudeeinrichtungen, Sachanlagen im Gemeingebrauch und Infrastrukturvermögen	-230.550	-246.450	-211.103,31
		66410000 Abschreibungen auf andere Anlagen	-1.450	-1.450	-1.450,31
		66710000 Abschreibungen auf Forderungen wegen Uneinbringlichkeit	0	0	-24,59
17	71	Aufwendungen für Zuweisungen und Zuschüsse sowie besondere Finanzaufwendungen	-513.250	-474.000	-523.327,85
		71230000 Zuweisungen für laufende Zwecke an Zweckverbände und dergl.	-513.250	-474.000	-523.327,85
		>>AV - Umlage<<			
18	73	Steueraufwendungen einschließlich Aufwendungen aus gesetzlichen Umlageverpflichtungen	0	0	0,00
19	72	Transferaufwendungen	0	0	0,00
20	70,74,76	Sonstige ordentliche Aufwendungen	0	0	0,00
21	=	Summe der ordentlichen Aufwendungen	-1.132.150	-1.164.200	-1.200.823,36
22	=	Verwaltungsergebnis	357.750	175.750	145.612,99
23	56,57	Finanzerträge	0	0	0,00
24	77	Finanzaufwendungen	0	0	0,00
25	=	Finanzergebnis	0	0	0,00
26	=	Ordentliches Ergebnis (Verwaltungsergebnis und Finanzergebnis)	357.750	175.750	145.612,99
27	59	Außerordentliche Erträge	0	0	0,00
28	79	Außerordentliche Aufwendungen	0	0	0,00
29	=	Außerordentliches Ergebnis	0	0	0,00
30	=	Jahresergebnis vor internen Leistungsbeziehungen (ordentliches Ergebnis und außerordentliches Ergebnis)	357.750	175.750	145.612,99
31	95	Erlöse aus internen Leistungsbeziehungen	0	0	0,00
32	96	Kosten aus internen Leistungsbeziehungen	-241.600	-207.800	-146.209,78
		96100000 Kosten aus ILV	-37.800	-33.100	-33.667,60
		96200000 Kosten aus kalkulatorischen Zinsen	-203.800	-174.700	-112.542,18
33	=	Ergebnis der internen Leistungsbeziehungen	-241.600	-207.800	-146.209,78
34	=	Jahresergebnis nach internen Leistungsbeziehungen	116.150	-32.050	-596,79



# Teilergebnishaushalt 2026

Gemeinde: 00 Mittenaar

Seite : 77

Datum: 30.10.2025

Uhrzeit: 11:09:26

Hauptproduktbereich	5	Gestaltung der Umwelt
Produktbereich	54	Verkehrsflächen und -anlagen, ÖPNV
Produktgruppe	541	Gemeindestraßen
Produkt	54101	Unterhaltung von Straßen, Wegen und Plätzen

Nr.	Konten	Bezeichnung	Haushaltsansatz		Ergebnis des Jahresabschlusses 2024
			2026	2025	
			- Euro -	- Euro -	- Euro -
1	2	3	4	5	6
1		<b>Ordentliche Erträge</b>			
2	50	Privatrechtliche Leistungsentgelte	0	0	0,00
3	51	Öffentlich-rechtliche Leistungsentgelte	0	0	0,00
4	548-549	Kostensersatzleistungen und -erstattungen	0	0	0,00
5	52	Bestandsveränderungen und aktivierte Eigenleistungen	0	0	0,00
6	55	Steuern und steuerähnliche Erträge einschließlich Erträge aus gesetzlichen Umlagen	0	0	0,00
7	547	Erträge aus Transferleistungen	0	0	0,00
8	540-543	Erträge aus Zuweisungen und Zuschüssen für laufende Zwecke und allgemeine Umlagen	0	0	20.000,00
		54103000 sonstige Zuweisungen des Landes	0	0	20.000,00
9	546	Erträge aus der Auflösung von Sonderposten aus Investitionszuweisungen, -zuschüssen und Investitionsbeiträgen	222.050	204.650	203.835,20
		54600000 Erträge aus der Auflösung von Sonderposten aus Investitionszuweisungen	91.250	91.550	89.101,75
		54610000 Erträge aus der Auflösung von Sonderposten aus Investitionszuschüssen vom nicht öffentlichen Bereich	2.300	2.300	2.324,41
		54620000 Erträge aus der Auflösung von Sonderposten aus Investitionsbeiträgen	125.500	107.800	109.404,97
		54690000 Erträge aus der Auflösung von sonstigen Sonderposten aus Investitionen	3.000	3.000	3.004,07
10	53	Sonstige ordentliche Erträge	0	0	12.386,42
		53300000 Erträge aus Schadensersatzleistungen	0	0	12.386,42
11	=	<b>Summe der ordentlichen Erträge</b>	<b>222.050</b>	<b>204.650</b>	<b>236.221,62</b>
12		<b>Ordentliche Aufwendungen</b>			
13	62, 63, 640-643, 647-649, 65	Personalaufwendungen	0	0	0,00
14	644-646	Versorgungsaufwendungen	0	0	0,00
15	60,61, 67-69	Aufwendungen für Sach- und Dienstleistungen	-551.300	-438.400	-678.008,94
		60510000 Strom	-42.000	-40.000	-34.022,09
		>>Straßenbeleuchtung<<			
		60570110 Abwasser - Oberflächenwasser Gemeindestraßen u. Plätze	-176.000	-144.600	-144.571,56
		60610000 Materialaufwand für Gebäude u. Außenanlagen	-500	-1.000	0,00
		>>u.a. Ersatz von Mülleimer/Streumittelbehälter<<			
		60630000 Materialaufwand für Einrichtungen und Ausstattungen	-1.000	-1.000	-449,84
		>>z.B. Schilder zur Baustellensicherung, Absperrschranken<<			
		60650000 Materialaufwand für Straßen, Wegen, Plätze u.ä.	-2.000	-1.000	-3.097,65
		>>neue Beschilderungen<<			
		60650010 Streusalz	-6.000	-6.000	-3.240,61
		60690000 sonstiger Materialaufwand für Reparatur und Instandhaltung durch Bauhof	-1.500	-1.500	-3.171,52
		>>Material für Straßensanierung (z.B. Kaltteer)<<			
		61200000 Entwicklungs-, Versuchs- und Konstruktionsarbeiten durch Dritte	0	0	-1.964,93
		61650000 Instandhaltung von Sachanlagen im Gemeingebrauch, Infrastrukturvermögen	-220.000	-150.000	-404.255,58
		>>u.a. Reparatur Aarbrücke Kalkwerk, Oberflächensanierung Straßen, Abweiser<<			
		61690000 sonstige Fremdinstandhaltung	-4.000	-4.000	-3.549,70
		>>u.a. Markierungen, Ölspurereinigung<<			
		61720000 Beleuchtungs-Vereinbarung	-78.000	-75.000	-61.396,39
		>>einschl. "Ober den Betten", Gewerbepark<<			





# Teilergebnishaushalt 2026

Gemeinde: 00 Mittenaar

Seite : 78

Datum: 30.10.2025

Uhrzeit: 11:09:26

Hauptproduktbereich	5	Gestaltung der Umwelt
Produktbereich	54	Verkehrsflächen und -anlagen, ÖPNV
Produktgruppe	541	Gemeindestraßen
Produkt	54101	Unterhaltung von Straßen, Wegen und Plätzen

Nr.	Konten	Bezeichnung	Haushaltsansatz		Ergebnis des Jahresabschlusses 2024
			2026	2025	
			- Euro -	- Euro -	- Euro -
1	2	3	4	5	6
		61790000 andere sonstige Aufwendungen für bezogene Leistungen >>u.a. Mulcharbeiten, Schneiden von Lichtraumprofilen, Wirtschaftswegen, Seitengräben u. Durchlässe durch neue Fremdfirma<<	-20.000	-14.000	-18.023,19
		67000000 Mieten, Pachten, Erbbauzinsen	-300	-300	-265,88
16	66	Abschreibungen	-310.950	-294.850	-292.282,43
		66150000 Abschreibungen auf aktivierte Investitionszuweisungen, -zuschüsse und Investitionsbeiträge	-4.450	-3.550	-2.860,65
		66200000 Abschreibungen auf Gebäude und Gebäudeeinrichtungen, Sachanlagen im Gemeingebrauch und Infrastrukturvermögen	-305.450	-290.000	-288.585,99
		66300000 Abschreibungen auf technische Anlagen und Maschinen	-1.050	-1.300	-835,79
17	71	Aufwendungen für Zuweisungen und Zuschüsse sowie besondere Finanzaufwendungen	0	0	0,00
18	73	Steueraufwendungen einschließlich Aufwendungen aus gesetzlichen Umlageverpflichtungen	0	0	0,00
19	72	Transferaufwendungen	0	0	0,00
20	70,74,76	Sonstige ordentliche Aufwendungen	0	0	0,00
21	=	Summe der ordentlichen Aufwendungen	-862.250	-733.250	-970.291,37
22	=	Verwaltungsergebnis	-640.200	-528.600	-734.069,75
23	56,57	Finanzerträge	0	0	0,00
24	77	Finanzaufwendungen	0	0	0,00
25	=	Finanzergebnis	0	0	0,00
26	=	Ordentliches Ergebnis (Verwaltungsergebnis und Finanzergebnis)	-640.200	-528.600	-734.069,75
27	59	Außerordentliche Erträge	0	0	90,00
		59100000 Erträge aus der Veräußerung von Grundstücken, Gebäuden und Anlagen	0	0	90,00
28	79	Außerordentliche Aufwendungen	0	0	0,00
29	=	Außerordentliches Ergebnis	0	0	90,00
30	=	Jahresergebnis vor internen Leistungsbeziehungen (ordentliches Ergebnis und außerordentliches Ergebnis)	-640.200	-528.600	-733.979,75
31	95	Erlöse aus internen Leistungsbeziehungen	0	0	0,00
32	96	Kosten aus internen Leistungsbeziehungen	-84.000	-76.600	-73.800,29
		96100000 Kosten aus ILV	-84.000	-76.600	-73.800,29
33	=	Ergebnis der internen Leistungsbeziehungen	-84.000	-76.600	-73.800,29
34	=	Jahresergebnis nach internen Leistungsbeziehungen	-724.200	-605.200	-807.780,04



# Teilergebnishaushalt 2026

Gemeinde: 00 Mittenaar

Seite : 79

Datum: 30.10.2025

Uhrzeit: 11:09:26

Hauptproduktbereich	5	Gestaltung der Umwelt
Produktbereich	55	Natur- und Landschaftspflege
Produktgruppe	551	Öffentliches Grün, Landschaftsbau
Produkt	55101	Ortspflege

Nr.	Konten	Bezeichnung	Haushaltsansatz		Ergebnis des Jahresabschlusses 2024
			2026	2025	
			- Euro -	- Euro -	- Euro -
1	2	3	4	5	6
1		<b>Ordentliche Erträge</b>			
2	50	Privatrechtliche Leistungsentgelte	0	0	0,00
3	51	Öffentlich-rechtliche Leistungsentgelte	0	0	0,00
4	548-549	Kostensatzleistungen und -erstattungen	0	0	0,00
5	52	Bestandsveränderungen und aktivierte Eigenleistungen	0	0	0,00
6	55	Steuern und steuerähnliche Erträge einschließlich Erträge aus gesetzlichen Umlagen	0	0	0,00
7	547	Erträge aus Transferleistungen	0	0	0,00
8	540-543	Erträge aus Zuweisungen und Zuschüssen für laufende Zwecke und allgemeine Umlagen	0	0	0,00
9	546	Erträge aus der Auflösung von Sonderposten aus Investitionszuweisungen, -zuschüssen und Investitionsbeiträgen	0	0	0,00
10	53	Sonstige ordentliche Erträge	0	0	93,48
		53990000 andere sonstige betriebliche Erträge	0	0	93,48
11	=	<b>Summe der ordentlichen Erträge</b>	<b>0</b>	<b>0</b>	<b>93,48</b>
12		<b>Ordentliche Aufwendungen</b>			
13	62, 63, 640-643, 647-649, 65	Personalaufwendungen	-4.750	-2.600	-217,04
		62000000 Entgelte für geleistete Arbeitszeit (einschl. tariflicher, vertraglicher oder arbeitsbedingter Zulagen)	-3.700	-2.000	-169,98
		64000000 Arbeitgeberanteil zur Sozialversicherung Entgeltbereich Sonstige personalbezogene Zahlungen an Sozialversicherungsträger	-1.050	-600	-47,06
14	644-646	Versorgungsaufwendungen	0	0	0,00
15	60, 61, 67-69	Aufwendungen für Sach- und Dienstleistungen	-24.650	-18.200	-11.411,24
		60510000 Strom	-650	-500	-591,28
		60550000 Treibstoffe	-2.000	-2.000	-2.062,36
		60610000 Materialaufwand für Gebäude u. Außenanlagen	-3.000	-3.000	-3.106,72
		61610000 Instandhaltung der Gebäude und Außenanlagen (Bauunterhaltung)	-9.000	-7.000	-475,52
		>>Einsatz von Unternehmen, z.B. für Baumfällungen, Kronenschnitt durch neue Fremdfirma<<			
		61660000 Wartungskosten	-5.000	-2.000	-4.243,78
		>>Baumkontrolle gem. Baumkataster<<			
		61690000 sonstige Fremdinstandhaltung	-4.000	-3.000	-163,63
		>>Verkehrssicherung, Lichttraumprofile<<			
		61710000 Aufwendungen für Fremdensorgung	-1.000	-700	-767,95
16	66	Abschreibungen	-550	-550	-542,55
		66200000 Abschreibungen auf Gebäude und Gebäudeeinrichtungen, Sachanlagen im Gemeingebrauch und Infrastrukturvermögen	-550	-550	-542,55
17	71	Aufwendungen für Zuweisungen und Zuschüsse sowie besondere Finanzaufwendungen	-250	-300	-200,00
		71190000 übrige sonstige Zuweisungen und Zuschüsse	-250	-300	-200,00
18	73	Steueraufwendungen einschließlich Aufwendungen aus gesetzlichen Umlageverpflichtungen	0	0	0,00
19	72	Transferaufwendungen	0	0	0,00
20	70, 74, 76	Sonstige ordentliche Aufwendungen	0	0	0,00
21	=	<b>Summe der ordentlichen Aufwendungen</b>	<b>-30.200</b>	<b>-21.650</b>	<b>-12.370,83</b>



# Teilergebnishaushalt 2026

Gemeinde: 00 Mittenaar

Seite : 80

Datum: 30.10.2025

Uhrzeit: 11:09:26

Hauptproduktbereich 5 Gestaltung der Umwelt  
Produktbereich 55 Natur- und Landschaftspflege  
Produktgruppe 551 Öffentliches Grün, Landschaftsbau  
Produkt 55101 Ortschaftspflege

Nr.	Konten	Bezeichnung	Haushaltsansatz		Ergebnis des Jahres- abschlusses 2024
			2026	2025	
			- Euro -	- Euro -	- Euro -
1	2	3	4	5	6
22	=	Verwaltungsergebnis	-30.200	-21.650	-12.277,35
23	56,57	Finanzerträge	0	0	0,00
24	77	Finanzaufwendungen	0	0	0,00
25	=	Finanzergebnis	0	0	0,00
26	=	Ordentliches Ergebnis (Verwaltungsergebnis und Finanzergebnis)	-30.200	-21.650	-12.277,35
27	59	Außerordentliche Erträge	0	0	0,00
28	79	Außerordentliche Aufwendungen	0	0	0,00
29	=	Außerordentliches Ergebnis	0	0	0,00
30	=	Jahresergebnis vor internen Leistungsbeziehungen (ordentliches Ergebnis und außerordentliches Ergebnis)	-30.200	-21.650	-12.277,35
31	95	Erlöse aus internen Leistungsbeziehungen	0	0	0,00
32	96	Kosten aus internen Leistungsbeziehungen	-178.500	-175.900	-156.751,37
		96100000 Kosten aus ILV	-178.500	-175.900	-156.751,37
33	=	Ergebnis der internen Leistungsbeziehungen	-178.500	-175.900	-156.751,37
34	=	Jahresergebnis nach internen Leistungsbeziehungen	-208.700	-197.550	-169.028,72



# Teilergebnishaushalt 2026

Gemeinde: 00 Mittenaar

Seite : 81

Datum: 30.10.2025

Uhrzeit: 11:09:26

Hauptproduktbereich	5	Gestaltung der Umwelt
Produktbereich	55	Natur- und Landschaftspflege
Produktgruppe	552	Öffentliche Gewässer, wasserbauliche Anlagen
Produkt	55201	Gewässer

Nr.	Konten	Bezeichnung	Haushaltsansatz		Ergebnis des Jahres- abschlusses 2024
			2026	2025	
			- Euro -	- Euro -	- Euro -
1	2	3	4	5	6
1		<b>Ordentliche Erträge</b>			
2	50	Privatrechtliche Leistungsentgelte	0	0	0,00
3	51	Öffentlich-rechtliche Leistungsentgelte	0	0	0,00
4	548-549	Kostensatzleistungen und -erstattungen	0	0	0,00
5	52	Bestandsveränderungen und aktivierte Eigenleistungen	0	0	0,00
6	55	Steuern und steuerähnliche Erträge einschließlich Erträge aus gesetzlichen Umlagen	0	0	0,00
7	547	Erträge aus Transferleistungen	0	0	0,00
8	540-543	Erträge aus Zuweisungen und Zuschüssen für laufende Zwecke und allgemeine Umlagen	0	0	0,00
9	546	Erträge aus der Auflösung von Sonderposten aus Investitionszuweisungen, -zuschüssen und Investitionsbeiträgen	0	0	0,00
10	53	Sonstige ordentliche Erträge	0	0	0,00
11	=	<b>Summe der ordentlichen Erträge</b>	<b>0</b>	<b>0</b>	<b>0,00</b>
12		<b>Ordentliche Aufwendungen</b>			
13	62, 63, 640-643, 647-649, 65	Personalaufwendungen	0	0	0,00
14	644-646	Versorgungsaufwendungen	0	0	0,00
15	60,61, 67-69	Aufwendungen für Sach- und Dienstleistungen	-36.000	-35.200	-30.783,66
		60690000 sonstiger Materialaufwand für Reparatur und Instandhaltung >>Durchlässe erneuern<<	-1.000	-200	-1.428,16
		61200000 Entwicklungs-, Versuchs- und Konstruktionsarbeiten durch Dritte	-5.000	0	0,00
		61650000 Instandhaltung von Sachanlagen im Gemeingebrauch, Infrastrukturvermögen >>u.a. Freischneiden, Beseitigung Anlandungen Bachläufe (Hochwasserschutz), Ausbaggern Amphibienteiche<<	-30.000	-35.000	-29.355,50
16	66	Abschreibungen	-33.100	-33.100	-33.090,44
		66200000 Abschreibungen auf Gebäude und Gebäudeeinrichtungen, Sachanlagen im Gemeingebrauch und Infrastrukturvermögen	-33.100	-33.100	-33.090,44
17	71	Aufwendungen für Zuweisungen und Zuschüsse sowie besondere Finanzaufwendungen	0	0	0,00
18	73	Steueraufwendungen einschließlich Aufwendungen aus gesetzlichen Umlageverpflichtungen	0	0	0,00
19	72	Transferaufwendungen	0	0	0,00
20	70,74,76	Sonstige ordentliche Aufwendungen	0	0	0,00
21	=	<b>Summe der ordentlichen Aufwendungen</b>	<b>-69.100</b>	<b>-68.300</b>	<b>-63.874,10</b>
22	=	<b>Verwaltungsergebnis</b>	<b>-69.100</b>	<b>-68.300</b>	<b>-63.874,10</b>
23	56,57	Finanzerträge	0	0	0,00
24	77	Finanzaufwendungen	0	0	0,00
25	=	<b>Finanzergebnis</b>	<b>0</b>	<b>0</b>	<b>0,00</b>
26	=	<b>Ordentliches Ergebnis (Verwaltungsergebnis und Finanzergebnis)</b>	<b>-69.100</b>	<b>-68.300</b>	<b>-63.874,10</b>
27	59	Außerordentliche Erträge	0	0	0,00
28	79	Außerordentliche Aufwendungen	0	0	0,00
29	=	<b>Außerordentliches Ergebnis</b>	<b>0</b>	<b>0</b>	<b>0,00</b>



# Teilergebnishaushalt 2026

Gemeinde: 00 Mittenaar

Hauptproduktbereich	5	Gestaltung der Umwelt
Produktbereich	55	Natur- und Landschaftspflege
Produktgruppe	552	Öffentliche Gewässer, wasserbauliche Anlagen
Produkt	55201	Gewässer

Nr.	Konten	Bezeichnung	Haushaltsansatz		Ergebnis des Jahresabschlusses 2024
			2026	2025	
			- Euro -	- Euro -	- Euro -
1	2	3	4	5	6
30	=	Jahresergebnis vor internen Leistungsbeziehungen (ordentliches Ergebnis und außerordentliches Ergebnis)	-69.100	-68.300	-63.874,10
31	95	Erlöse aus internen Leistungsbeziehungen	0	0	0,00
32	96	Kosten aus internen Leistungsbeziehungen	-12.200	-15.500	-10.722,10
		96100000 Kosten aus ILV	-12.200	-15.500	-10.722,10
33	=	Ergebnis der internen Leistungsbeziehungen	-12.200	-15.500	-10.722,10
34	=	Jahresergebnis nach internen Leistungsbeziehungen	-81.300	-83.800	-74.596,20



# Teilergebnishaushalt 2026

Gemeinde: 00 Mittenaar

Seite : 83

Datum: 30.10.2025

Uhrzeit: 11:09:26

Hauptproduktbereich	5	Gestaltung der Umwelt
Produktbereich	55	Natur- und Landschaftspflege
Produktgruppe	553	Friedhofs- und Bestattungswesen
Produkt	55301	Friedhöfe und Bestattungen

Nr.	Konten	Bezeichnung	Haushaltsansatz		Ergebnis des Jahres- abschlusses 2024
			2026	2025	
			- Euro -	- Euro -	- Euro -
1	2	3	4	5	6
1		<b>Ordentliche Erträge</b>			
2	50	Privatrechtliche Leistungsentgelte	0	0	0,00
3	51	Öffentlich-rechtliche Leistungsentgelte	61.500	61.500	71.902,92
		51000000 öffentlich-rechtliche Verwaltungsgebühren	1.500	1.500	1.200,00
		51100000 öffentlich-rechtliche Benutzungsgebühren	60.000	60.000	70.702,92
4	548-549	Kostensatzleistungen und -erstattungen	0	0	0,00
5	52	Bestandsveränderungen und aktivierte Eigenleistungen	0	0	0,00
6	55	Steuern und steuerähnliche Erträge einschließlich Erträge aus gesetzlichen Umlagen	0	0	0,00
7	547	Erträge aus Transferleistungen	0	0	0,00
8	540-543	Erträge aus Zuweisungen und Zuschüssen für laufende Zwecke und allgemeine Umlagen	0	0	0,00
9	546	Erträge aus der Auflösung von Sonderposten aus Investitionszuweisungen, -zuschüssen und Investitionsbeiträgen	1.850	1.850	1.887,33
		54600000 Erträge aus der Auflösung von Sonderposten aus Investitionszuweisungen	1.850	1.850	1.887,33
10	53	Sonstige ordentliche Erträge	0	0	0,00
11	=	<b>Summe der ordentlichen Erträge</b>	<b>63.350</b>	<b>63.350</b>	<b>73.790,25</b>
12		<b>Ordentliche Aufwendungen</b>			
13	62, 63, 640-643, 647-649, 65	Personalaufwendungen	-3.650	-3.650	-3.600,37
		62000000 Entgelte für geleistete Arbeitszeit (einschl. tariflicher, vertraglicher oder arbeitsbedingter Zulag	-2.700	-2.700	-2.692,80
		64000000 Arbeitgeberanteil zur Sozialversicherung Entgeltbereich Sonstige personalbezogene Zahlungen an Sozialversicherungsträger	-750	-750	-745,56
		64200000 Beiträge zur Berufsgenossenschaft und Unfallversicherung	-200	-200	-162,01
14	644-646	Versorgungsaufwendungen	0	0	0,00
15	60,61, 67-69	Aufwendungen für Sach- und Dienstleistungen	-52.900	-39.750	-21.401,50
		60510000 Strom	-2.000	-2.000	-1.825,54
		60560000 Wasser	-1.000	-1.500	-946,19
		60570000 Abwasser - Schmutzwasser	0	0	-2,10
		60610000 Materialaufwand für Gebäude u. Außenanlagen	-2.000	-5.000	-3.690,73
		>>u.a. Neuanstrich Friedhofshalle Offenbach<<			
		60630000 Materialaufwand für Einrichtungen und Ausstattung	-500	-1.000	-329,18
		60690000 sonstiger Materialaufwand für Reparatur und Instandhaltung	-50	-100	0,00
		60890000 übriger sonstiger Materialaufwand	-50	-100	0,00
		61610000 Instandhaltung der Gebäude und Außenanlagen (Bauunterhaltung)	-29.000	-10.000	-4.516,05
		>>u.a. Rissesanierung Friedhofshalle Bicken, neuer Boden Aufbewahrungsbereich, FI-Schalter Stromverteiler<<			
		61630000 Instandhaltung von Einrichtungen und Ausstattung	0	-100	0,00
		61660000 Wartungskosten	-1.500	-1.500	-934,97
		>>DGUV Prüfungen, jährliche Wartung Kühlhaus FH Bicken, Grabsteinkontrolle<<			
		61710000 Aufwendungen für Fremddentsorgung	-5.000	-5.000	-4.559,44
		>>Container Friedhöfe, Entsorgung Fundamente Gräber Abriss<<			
		61790000 andere sonstige Aufwendungen für bezogene Leistungen	0	-1.500	0,00



# Teilergebnishaushalt 2026

Gemeinde: 00 Mittenaar

Seite : 84

Datum: 30.10.2025

Uhrzeit: 11:09:26

Hauptproduktbereich	5	Gestaltung der Umwelt
Produktbereich	55	Natur- und Landschaftspflege
Produktgruppe	553	Friedhofs- und Bestattungswesen
Produkt	55301	Friedhöfe und Bestattungen

Nr.	Konten	Bezeichnung	Haushaltsansatz		Ergebnis des Jahres- abschlusses 2024
			2026	2025	
			- Euro -	- Euro -	- Euro -
1	2	3	4	5	6
16	66	67200000 Lizenzen und Konzessionen	-4.000	-4.000	-3.927,00
		>>Lizenzgebühren, Softwareupdates Friedhofsprogramm<<			
		67730000 Aufwendungen für betriebswirtschaftliche Beratungen und ähnliches	-6.000	-6.000	0,00
		>>Kalkulation Friedhofsgebühren<<			
		68800000 Aufwendungen für Fort-, und Weiterbildung	-1.000	-1.200	0,00
		>>Fortbildung Friedhofsverwaltungsprogramm<<			
		69000000 Beiträge für gebäudebezogene Versicherungen	-800	-750	-670,30
		Abschreibungen	-14.350	-14.150	-17.252,61
		66190000 sonstige Abschreibungen auf immaterielle Vermögensgegenstände des Anlagevermögens	-300	-300	-1.246,86
		66200000 Abschreibungen auf Gebäude und Gebäudeeinrichtungen, Sachanlagen im Gemeingebrauch und Infrastrukturvermögen	-12.200	-11.650	-10.853,22
		66300000 Abschreibungen auf technische Anlagen und Maschinen	0	-350	-1.015,42
		66420000 Abschreibungen auf Betriebsausstattung	-1.650	-1.650	-1.752,36
		66450000 Abschreibungen auf Geschäftsausstattung	-200	-200	-164,75
		66710000 Abschreibungen auf Forderungen wegen Uneinbringlichkeit	0	0	-2.220,00
17	71	Aufwendungen für Zuweisungen und Zuschüsse sowie besondere Finanzaufwendungen	0	0	0,00
18	73	Steueraufwendungen einschließlich Aufwendungen aus gesetzlichen Umlageverpflichtungen	0	0	0,00
19	72	Transferaufwendungen	0	0	0,00
20	70,74,76	Sonstige ordentliche Aufwendungen	0	0	0,00
21	=	Summe der ordentlichen Aufwendungen	-70.900	-57.550	-42.254,48
22	=	Verwaltungsergebnis	-7.550	5.800	31.535,77
23	56,57	Finanzerträge	0	0	0,00
24	77	Finanzaufwendungen	0	0	0,00
25	=	Finanzergebnis	0	0	0,00
26	=	Ordentliches Ergebnis (Verwaltungsergebnis und Finanzergebnis)	-7.550	5.800	31.535,77
27	59	Außerordentliche Erträge	0	0	56.820,97
		59800000 Erträge aus der Herabsetzung und Auflösung von Rückstellungen für Instandhaltung	0	0	56.820,97
28	79	Außerordentliche Aufwendungen	0	0	0,00
29	=	Außerordentliches Ergebnis	0	0	56.820,97
30	=	Jahresergebnis vor internen Leistungsbeziehungen (ordentliches Ergebnis und außerordentliches Ergebnis)	-7.550	5.800	88.356,74
31	95	Erlöse aus internen Leistungsbeziehungen	0	0	0,00
32	96	Kosten aus internen Leistungsbeziehungen	-125.600	-105.450	-110.269,97
		96100000 Kosten aus ILV	-125.600	-105.450	-110.269,97
33	=	Ergebnis der internen Leistungsbeziehungen	-125.600	-105.450	-110.269,97
34	=	Jahresergebnis nach internen Leistungsbeziehungen	-133.150	-99.650	-21.913,23



# Teilergebnishaushalt 2026

Gemeinde: 00 Mittenaar

Seite : 85

Datum: 30.10.2025

Uhrzeit: 11:09:26

Hauptproduktbereich 5 Gestaltung der Umwelt  
Produktbereich 55 Natur- und Landschaftspflege  
Produktgruppe 555 Land- und Forstwirtschaft  
Produkt 55501 Forst und Jagd

Nr.	Konten	Bezeichnung	Haushaltsansatz		Ergebnis des Jahres- abschlusses 2024
			2026	2025	
			- Euro -	- Euro -	- Euro -
1	2	3	4	5	6
1		<b>Ordentliche Erträge</b>			
2	50	Privatrechtliche Leistungsentgelte	300.000	340.000	303.455,31
		50600000 Umsatzerlöse aus Handelswaren, Holzverkauf	300.000	340.000	303.455,31
3	51	Öffentlich-rechtliche Leistungsentgelte	0	0	0,00
4	548-549	Kostensersatzleistungen und -erstattungen	300	0	0,00
		54820000 Kostenerstattungen von Gemeinden (GV)	300	0	0,00
5	52	Bestandsveränderungen und aktivierte Eigenleistungen	0	0	0,00
6	55	Steuern und steuerähnliche Erträge einschließlich Erträge aus gesetzlichen Umlagen	0	0	0,00
7	547	Erträge aus Transferleistungen	0	0	0,00
8	540-543	Erträge aus Zuweisungen und Zuschüssen für laufende Zwecke und allgemeine Umlagen	17.500	17.500	27.144,43
		54101000 sonstige Zuweisungen der EU	17.500	17.500	0,00
		54210000 Zuweisungen für laufende Zwecke vom Land	0	0	27.144,43
9	546	Erträge aus der Auflösung von Sonderposten aus Investitionszuweisungen, -zuschüssen und Investitionsbeiträgen	0	0	0,00
10	53	Sonstige ordentliche Erträge	55.500	69.000	118.852,25
		53000000 Nebenerlöse aus Vermietung und Verpachtung, Jagdpacht	24.000	24.000	24.366,94
		53099000 andere sonstige Nebenerlöse, Schlagabraum, Nebennutzung	24.000	39.000	85.904,92
		53990000 andere sonstige betriebliche Erträge	7.500	6.000	8.580,39
		>>Weihnachtsbaumverkauf<<			
11	=	<b>Summe der ordentlichen Erträge</b>	<b>373.300</b>	<b>426.500</b>	<b>449.451,99</b>
12		<b>Ordentliche Aufwendungen</b>			
13	62, 63, 640-643, 647-649, 65	Personalaufwendungen	0	0	0,00
14	644-646	Versorgungsaufwendungen	0	0	0,00
15	60,61, 67-69	Aufwendungen für Sach- und Dienstleistungen	-359.450	-423.300	-382.385,74
		60200000 Verbrauchsmittel (Farben, S-Haken, Nägel, Wegebaumaterial, Gatterdraht)	-16.400	-49.000	-26.798,46
		60650000 Materialaufwand für Straßen, Wegen, Plätze u.ä.	0	0	-1.076,35
		60700000 Berufskleidung, Arbeitsschuttmittel u. ä.	0	0	-265,55
		61000000 Unternehmerleistungen (Holzernte, Pflanzung, Rücken u.a.m.)	-215.200	-256.000	-172.532,58
		61100000 Fremdleistungen für die Auftragsgewinnung	-22.000	-30.000	-15.196,27
		>>Holzvermarktung Mittelhessen GmbH<<			
		61200000 Entwicklungs-, Versuchs- und Konstruktionsarbeiten durch Dritte	0	0	-57.295,93
		>>Forsteinrichtung<<			
		61650000 Instandhaltung Infrastrukturvermögen (Wegebau Unternehmerleistung, Hüttenunterhaltung)	-31.400	-20.000	-42.490,38
		61790000 Beförsterungskosten	-63.000	-57.000	-56.096,82
		69000000 Beiträge für Gebäudeversicherungen	-800	-700	-641,11
		69090000 Beiträge für sonstige Versicherungen (Waldbrandversicherung u.a.m.)	-10.000	-10.000	-9.781,77
		69100000 Beiträge zu Wirtschaftsverbänden u.a. Vereinigungen, PEFC, FBV u.a.m.	-650	-600	-210,52
16	66	Abschreibungen	0	0	0,00
17	71	Aufwendungen für Zuweisungen und Zuschüsse sowie besondere Finanzaufwendungen	0	-200	0,00





# Teilergebnishaushalt 2026

Gemeinde: 00 Mittenaar

Seite : 86

Datum: 30.10.2025

Uhrzeit: 11:09:26

Hauptproduktbereich	5	Gestaltung der Umwelt
Produktbereich	55	Natur- und Landschaftspflege
Produktgruppe	555	Land- und Forstwirtschaft
Produkt	55501	Forst und Jagd

Nr.	Konten	Bezeichnung	Haushaltsansatz		Ergebnis des Jahresabschlusses 2024
			2026	2025	
			- Euro -	- Euro -	- Euro -
1	2	3	4	5	6
		71190000 übrige Zuweisungen und Zuschüsse (Wald- u. Naturjugend)	0	-200	0,00
18	73	Steueraufwendungen einschließlich Aufwendungen aus gesetzlichen Umlageverpflichtungen	0	0	0,00
19	72	Transferaufwendungen	0	0	0,00
20	70,74,76	Sonstige ordentliche Aufwendungen	-1.500	-1.600	-1.557,57
		70200000 Grundsteuer	-1.500	-1.600	-1.557,57
21	=	Summe der ordentlichen Aufwendungen	-360.950	-425.100	-383.943,31
22	=	Verwaltungsergebnis	12.350	1.400	65.508,68
23	56,57	Finanzerträge	0	0	0,00
24	77	Finanzaufwendungen	0	0	0,00
25	=	Finanzergebnis	0	0	0,00
26	=	Ordentliches Ergebnis (Verwaltungsergebnis und Finanzergebnis)	12.350	1.400	65.508,68
27	59	Außerordentliche Erträge	0	0	0,00
28	79	Außerordentliche Aufwendungen	0	0	0,00
29	=	Außerordentliches Ergebnis	0	0	0,00
30	=	Jahresergebnis vor internen Leistungsbeziehungen (ordentliches Ergebnis und außerordentliches Ergebnis)	12.350	1.400	65.508,68
31	95	Erlöse aus internen Leistungsbeziehungen	0	0	0,00
32	96	Kosten aus internen Leistungsbeziehungen	-5.600	-7.600	-4.918,25
		96100000 Kosten aus ILV	-5.600	-7.600	-4.918,25
33	=	Ergebnis der internen Leistungsbeziehungen	-5.600	-7.600	-4.918,25
34	=	Jahresergebnis nach internen Leistungsbeziehungen	6.750	-6.200	60.590,43



# Teilergebnishaushalt 2026

Gemeinde: 00 Mittenaar

Seite : 87

Datum: 30.10.2025

Uhrzeit: 11:09:26

Hauptproduktbereich 5 Gestaltung der Umwelt  
Produktbereich 57 Wirtschaft und Tourismus  
Produktgruppe 571 Wirtschaftsförderung  
Produkt 57101 Wirtschaft und Arbeit, Tourismus

Nr.	Konten	Bezeichnung	Haushaltsansatz		Ergebnis des Jahres- abschlusses 2024
			2026	2025	
			- Euro -	- Euro -	- Euro -
1	2	3	4	5	6
1		<b>Ordentliche Erträge</b>			
2	50	Privatrechtliche Leistungsentgelte	0	0	0,00
3	51	Öffentlich-rechtliche Leistungsentgelte	0	0	0,00
4	548-549	Kostensatzleistungen und -erstattungen	0	0	0,00
5	52	Bestandsveränderungen und aktivierte Eigenleistungen	0	0	0,00
6	55	Steuern und steuerähnliche Erträge einschließlich Erträge aus gesetzlichen Umlagen	0	0	0,00
7	547	Erträge aus Transferleistungen	0	0	0,00
8	540-543	Erträge aus Zuweisungen und Zuschüssen für laufende Zwecke und allgemeine Umlagen	0	0	0,00
9	546	Erträge aus der Auflösung von Sonderposten aus Investitionszuweisungen, -zuschüssen und Investitionsbeiträgen	2.550	2.550	2.562,22
		54600000 Erträge aus der Auflösung von Sonderposten aus Investitionszuweisungen	1.300	1.300	1.312,22
		54690000 Erträge aus der Auflösung von sonstigen Sonderposten aus Investitionen	1.250	1.250	1.250,00
10	53	Sonstige ordentliche Erträge	0	0	0,00
11	=	<b>Summe der ordentlichen Erträge</b>	<b>2.550</b>	<b>2.550</b>	<b>2.562,22</b>
12		<b>Ordentliche Aufwendungen</b>			
13	62, 63, 640-643, 647-649, 65	Personalaufwendungen	0	0	0,00
14	644-646	Versorgungsaufwendungen	0	0	0,00
15	60,61, 67-69	Aufwendungen für Sach- und Dienstleistungen	-20.300	-9.000	-30.805,57
		60650000 Materialaufwand für Straßen, Wegen, Plätze u.ä. >>Firmenhinweisschilder<<	-300	0	0,00
		61200000 Entwicklungs-, Versuchs- und Konstruktionsarbeiten durch Dritte	0	0	-22.600,75
		69100000 Beiträge zu Wirtschaftsverbänden und Berufsvertretungen, sonstige Vereinigungen >>Beiträgerhöhung des Lahn-Dill-Bergland e.V.<<	-20.000	-9.000	-8.204,82
16	66	Abschreibungen	-16.100	-16.100	-16.028,83
		66150000 Abschreibungen auf aktivierte Investitionszuweisungen, -zuschüsse und Investitionsbeiträge	-12.700	-12.700	-12.661,22
		66200000 Abschreibungen auf Gebäude und Gebäudeeinrichtungen, Sachanlagen im Gemeingebrauch und Infrastrukturvermögen	-3.400	-3.400	-3.367,61
17	71	Aufwendungen für Zuweisungen und Zuschüsse sowie besondere Finanzaufwendungen	0	-6.200	0,00
		71280000 Zuschüsse für laufende Zwecke an übrige Bereiche	0	-6.200	0,00
18	73	Steueraufwendungen einschließlich Aufwendungen aus gesetzlichen Umlageverpflichtungen	0	0	0,00
19	72	Transferaufwendungen	0	0	0,00
20	70,74,76	Sonstige ordentliche Aufwendungen	0	0	0,00
21	=	<b>Summe der ordentlichen Aufwendungen</b>	<b>-36.400</b>	<b>-31.300</b>	<b>-46.834,40</b>
22	=	<b>Verwaltungsergebnis</b>	<b>-33.850</b>	<b>-28.750</b>	<b>-44.272,18</b>
23	56,57	Finanzerträge	0	0	0,00
24	77	Finanzaufwendungen	0	0	0,00
25	=	<b>Finanzergebnis</b>	<b>0</b>	<b>0</b>	<b>0,00</b>
26	=	<b>Ordentliches Ergebnis (Verwaltungsergebnis und Finanzergebnis)</b>	<b>-33.850</b>	<b>-28.750</b>	<b>-44.272,18</b>



Teilergebnishaushalt 2026

Gemeinde: 00 Mittenaar

Hauptproduktbereich	5	Gestaltung der Umwelt
Produktbereich	57	Wirtschaft und Tourismus
Produktgruppe	571	Wirtschaftsförderung
Produkt	57101	Wirtschaft und Arbeit, Tourismus

Nr.	Konten	Bezeichnung	Haushaltsansatz		Ergebnis des Jahresabschlusses 2024
			2026	2025	
			- Euro -	- Euro -	- Euro -
1	2	3	4	5	6
27	59	Außerordentliche Erträge	0	0	0,00
28	79	Außerordentliche Aufwendungen	0	0	-8.274,78
		79410000 Verluste aus dem Abgang von Sachanlagen	0	0	-8.274,78
29	=	Außerordentliches Ergebnis	0	0	-8.274,78
30	=	Jahresergebnis vor internen Leistungsbeziehungen (ordentliches Ergebnis und außerordentliches Ergebnis)	-33.850	-28.750	-52.546,96
31	95	Erlöse aus internen Leistungsbeziehungen	0	0	0,00
32	96	Kosten aus internen Leistungsbeziehungen	0	0	0,00
33	=	Ergebnis der internen Leistungsbeziehungen	0	0	0,00
34	=	Jahresergebnis nach internen Leistungsbeziehungen	-33.850	-28.750	-52.546,96



# Teilergebnishaushalt 2026

Gemeinde: 00 Mittenaar

Seite : 89

Datum: 30.10.2025

Uhrzeit: 11:09:26

Hauptproduktbereich	5	Gestaltung der Umwelt
Produktbereich	57	Wirtschaft und Tourismus
Produktgruppe	573	Allgemeine Einrichtungen und Unternehmen
Produkt	57301	Bereitstellung von Bürgerhäusern

Nr.	Konten	Bezeichnung	Haushaltsansatz		Ergebnis des Jahres- abschlusses 2024
			2026	2025	
			- Euro -	- Euro -	- Euro -
1	2	3	4	5	6
1		<b>Ordentliche Erträge</b>			
2	50	Privatrechtliche Leistungsentgelte	0	0	0,00
3	51	Öffentlich-rechtliche Leistungsentgelte	9.000	9.000	11.157,91
		51100000 öffentlich-rechtliche Benutzungsgebühren	9.000	9.000	11.157,91
4	548-549	Kostensatzleistungen und -erstattungen	0	0	0,00
5	52	Bestandsveränderungen und aktivierte Eigenleistungen	0	0	0,00
6	55	Steuern und steuerähnliche Erträge einschließlich Erträge aus gesetzlichen Umlagen	0	0	0,00
7	547	Erträge aus Transferleistungen	0	0	0,00
8	540-543	Erträge aus Zuweisungen und Zuschüssen für laufende Zwecke und allgemeine Umlagen	0	0	0,00
9	546	Erträge aus der Auflösung von Sonderposten aus Investitionszuweisungen, -zuschüssen und Investitionsbeiträgen	16.400	16.500	16.585,49
		54600000 Erträge aus der Auflösung von Sonderposten aus Investitionszuweisungen	15.900	15.900	15.939,79
		54610000 Erträge aus der Auflösung von Sonderposten aus Investitionszuschüssen vom nicht öffentlichen Bereich	0	100	101,86
		54690000 Erträge aus der Auflösung von sonstigen Sonderposten aus Investitionen	500	500	543,84
10	53	Sonstige ordentliche Erträge	7.200	7.200	8.073,52
		53000000 Nebenerlöse aus Vermietung und Verpachtung	6.000	6.000	6.301,59
		>>Miete Postpartnerfiliale<<			
		53990000 andere sonstige betriebliche Erträge	1.200	1.200	1.771,93
11	=	<b>Summe der ordentlichen Erträge</b>	<b>32.600</b>	<b>32.700</b>	<b>35.816,92</b>
12		<b>Ordentliche Aufwendungen</b>			
13	62, 63, 640-643, 647-649, 65	Personalaufwendungen	0	0	0,00
14	644-646	Versorgungsaufwendungen	0	0	0,00
15	60,61, 67-69	Aufwendungen für Sach- und Dienstleistungen	-90.350	-261.200	-73.959,67
		60510000 Strom	-5.000	-6.000	-5.376,84
		60520000 Gas	-19.000	-16.000	-16.494,65
		60540000 Heizöl	-3.000	-3.000	-2.844,23
		60560000 Wasser	-1.000	-1.100	-1.050,28
		60570000 Abwasser - Schmutzwasser	-800	-1.000	-723,08
		60570100 Abwasser - Oberflächenwasser Liegenschaften	-2.700	-2.700	-2.621,31
		60610000 Materialaufwand für Gebäude u. Außenanlagen	-7.000	-5.000	-2.549,24
		>>u.a. Neugestaltung Pflanzbeet am DGH Offenbach<<			
		60630000 Materialaufwand für Einrichtungen und Ausstattungen	-1.700	-1.000	-119,98
		60810000 Reinigungsmaterial	-150	-400	0,00
		60890000 übriger sonstiger Materialaufwand	-1.000	-1.000	-730,32
		61390000 sonstige weitere Fremdleistungen	-1.000	-1.000	0,00
		61610000 Instandhaltung der Gebäude und Außenanlagen (Bauunterhaltung)	-24.000	-200.000	-17.989,61
		>>u.a. DGH Bellersdorf: Lichtband Kegelbahn, DGH Offenbach: Pflanzbeet am DGH <<			
		61620000 Instandhaltung von tech. Anlagen in Betriebsbauten	-2.500	-2.500	-1.655,93
		61630000 Instandhaltung von Einrichtungen und Ausstattungen	-1.500	-500	-173,15



# Teilergebnishaushalt 2026

Gemeinde: 00 Mittenaar

Seite : 90

Datum: 30.10.2025

Uhrzeit: 11:09:26

Hauptproduktbereich	5	Gestaltung der Umwelt
Produktbereich	57	Wirtschaft und Tourismus
Produktgruppe	573	Allgemeine Einrichtungen und Unternehmen
Produkt	57301	Bereitstellung von Bürgerhäusern

Nr.	Konten	Bezeichnung	Haushaltsansatz		Ergebnis des Jahresabschlusses 2024
			2026	2025	
			- Euro -	- Euro -	- Euro -
1	2	3	4	5	6
16	66	61660000 Wartungskosten	-6.000	-6.500	-9.242,44
		61710000 Aufwendungen für Fremdensorgung	-900	-900	-793,43
		61730000 Fremdreinigung	-2.500	-2.500	-2.643,48
		67300000 Gebühren	-800	-500	0,00
		>>u.a. für Gefahrenverhütungsschau DGH Offenbach u. Bellersdorf<<			
		69000000 Beiträge für gebäudebezogene Versicherungen	-9.800	-9.600	-8.951,70
		Abschreibungen	-42.000	-42.750	-42.827,00
		66200000 Abschreibungen auf Gebäude und Gebäudeeinrichtungen, Sachanlagen im Gemeingebrauch und Infrastrukturvermögen	-39.150	-39.150	-39.146,83
		66420000 Abschreibungen auf Betriebsausstattung	-950	-1.700	-1.789,34
		66450000 Abschreibungen auf Geschäftsausstattung	-1.900	-1.900	-1.890,83
17	71	Aufwendungen für Zuweisungen und Zuschüsse sowie besondere Finanzaufwendungen	0	0	0,00
18	73	Steueraufwendungen einschließlich Aufwendungen aus gesetzlichen Umlageverpflichtungen	0	0	0,00
19	72	Transferaufwendungen	0	0	0,00
20	70,74,76	Sonstige ordentliche Aufwendungen	-300	-300	-288,06
		70200000 Grundsteuer	-300	-300	-288,06
21	=	Summe der ordentlichen Aufwendungen	-132.650	-304.250	-117.074,73
22	=	Verwaltungsergebnis	-100.050	-271.550	-81.257,81
23	56,57	Finanzerträge	0	0	0,00
24	77	Finanzaufwendungen	0	0	0,00
25	=	Finanzergebnis	0	0	0,00
26	=	Ordentliches Ergebnis (Verwaltungsergebnis und Finanzergebnis)	-100.050	-271.550	-81.257,81
27	59	Außerordentliche Erträge	0	0	0,00
28	79	Außerordentliche Aufwendungen	0	0	0,00
29	=	Außerordentliches Ergebnis	0	0	0,00
30	=	Jahresergebnis vor internen Leistungsbeziehungen (ordentliches Ergebnis und außerordentliches Ergebnis)	-100.050	-271.550	-81.257,81
31	95	Erlöse aus internen Leistungsbeziehungen	0	0	0,00
32	96	Kosten aus internen Leistungsbeziehungen	-99.300	-75.500	-87.189,95
		96100000 Kosten aus ILV	-99.300	-75.500	-87.189,95
33	=	Ergebnis der internen Leistungsbeziehungen	-99.300	-75.500	-87.189,95
34	=	Jahresergebnis nach internen Leistungsbeziehungen	-199.350	-347.050	-168.447,76



# Teilergebnishaushalt 2026

Gemeinde: 00 Mittenaar

Seite : 91

Datum: 30.10.2025

Uhrzeit: 11:09:26

Hauptproduktbereich 5 Gestaltung der Umwelt  
Produktbereich 57 Wirtschaft und Tourismus  
Produktgruppe 573 Allgemeine Einrichtungen und Unternehmen  
Produkt 57320 Postdienstleistungen

Nr.	Konten	Bezeichnung	Haushaltsansatz		Ergebnis des Jahres- abschlusses 2024
			2026	2025	
			- Euro -	- Euro -	- Euro -
1	2	3	4	5	6
1		<b>Ordentliche Erträge</b>			
2	50	Privatrechtliche Leistungsentgelte	15.000	14.500	15.145,15
		50600000 Umsatzerlöse aus Handelswaren	15.000	14.500	15.145,15
3	51	Öffentlich-rechtliche Leistungsentgelte	0	0	0,00
4	548-549	Kostensatzleistungen und -erstattungen	0	0	0,00
5	52	Bestandsveränderungen und aktivierte Eigenleistungen	0	0	0,00
6	55	Steuern und steuerähnliche Erträge einschließlich Erträge aus gesetzlichen Umlagen	0	0	0,00
7	547	Erträge aus Transferleistungen	0	0	0,00
8	540-543	Erträge aus Zuweisungen und Zuschüssen für laufende Zwecke und allgemeine Umlagen	0	0	0,00
9	546	Erträge aus der Auflösung von Sonderposten aus Investitionszuweisungen, -zuschüssen und Investitionsbeiträgen	0	0	0,00
10	53	Sonstige ordentliche Erträge	0	0	0,00
11	=	<b>Summe der ordentlichen Erträge</b>	<b>15.000</b>	<b>14.500</b>	<b>15.145,15</b>
12		<b>Ordentliche Aufwendungen</b>			
13	62, 63, 640-643, 647-649, 65	Personalaufwendungen	-17.300	-15.960	-15.316,32
		62000000 Entgelte für geleistete Arbeitszeit (einschl. tariflicher, vertraglicher oder arbeitsbedingter Zulagen)	-13.500	-12.500	-11.995,20
		64000000 Arbeitgeberanteil zur Sozialversicherung Entgeltbereich Sonstige personalbezogene Zahlungen an Sozialversicherungsträger	-3.800	-3.460	-3.321,12
14	644-646	Versorgungsaufwendungen	0	0	0,00
15	60,61, 67-69	Aufwendungen für Sach- und Dienstleistungen	-7.150	-7.000	-6.855,18
		60100000 Aufwendungen für Büromaterial und Drucksachen der Verwaltung und ähnl. Einrichtungen	-50	-50	-22,14
		60630000 Materialaufwand für Einrichtungen und Ausstattungen	-100	0	0,00
		60890000 übriger sonstiger Materialaufwand	-100	-100	0,00
		61730000 Fremdreinigung	-900	-850	-833,04
		67000000 Mieten, Pachten, Erbbauzinsen	-6.000	-6.000	-6.000,00
16	66	Abschreibungen	0	0	0,00
17	71	Aufwendungen für Zuweisungen und Zuschüsse sowie besondere Finanzaufwendungen	0	0	0,00
18	73	Steueraufwendungen einschließlich Aufwendungen aus gesetzlichen Umlageverpflichtungen	0	0	0,00
19	72	Transferaufwendungen	0	0	0,00
20	70,74,76	Sonstige ordentliche Aufwendungen	0	0	0,00
21	=	<b>Summe der ordentlichen Aufwendungen</b>	<b>-24.450</b>	<b>-22.960</b>	<b>-22.171,50</b>
22	=	<b>Verwaltungsergebnis</b>	<b>-9.450</b>	<b>-8.460</b>	<b>-7.026,35</b>
23	56,57	Finanzerträge	0	0	0,00
24	77	Finanzaufwendungen	0	0	0,00
25	=	<b>Finanzergebnis</b>	<b>0</b>	<b>0</b>	<b>0,00</b>
26	=	<b>Ordentliches Ergebnis (Verwaltungsergebnis und Finanzergebnis)</b>	<b>-9.450</b>	<b>-8.460</b>	<b>-7.026,35</b>
27	59	Außerordentliche Erträge	0	0	0,00



# Teilergebnishaushalt 2026

Gemeinde: 00 Mittenaar

Hauptproduktbereich	5	Gestaltung der Umwelt
Produktbereich	57	Wirtschaft und Tourismus
Produktgruppe	573	Allgemeine Einrichtungen und Unternehmen
Produkt	57320	Postdienstleistungen

Nr.	Konten	Bezeichnung	Haushaltsansatz		Ergebnis des Jahresabschlusses 2024
			2026	2025	
			- Euro -	- Euro -	- Euro -
1	2	3	4	5	6
28	79	Außerordentliche Aufwendungen	0	0	0,00
29	=	Außerordentliches Ergebnis	0	0	0,00
30	=	Jahresergebnis vor internen Leistungsbeziehungen (ordentliches Ergebnis und außerordentliches Ergebnis)	-9.450	-8.460	-7.026,35
31	95	Erlöse aus internen Leistungsbeziehungen	0	0	0,00
32	96	Kosten aus internen Leistungsbeziehungen	0	0	0,00
33	=	Ergebnis der internen Leistungsbeziehungen	0	0	0,00
34	=	Jahresergebnis nach internen Leistungsbeziehungen	-9.450	-8.460	-7.026,35



# Teilergebnishaushalt 2026

Gemeinde: 00 Mittenaar

Seite : 93

Datum: 30.10.2025

Uhrzeit: 11:09:26

Hauptproduktbereich 5 Gestaltung der Umwelt  
Produktbereich 57 Wirtschaft und Tourismus  
Produktgruppe 573 Allgemeine Einrichtungen und Unternehmen  
Produkt 57330 Bürgerbus

Nr.	Konten	Bezeichnung	Haushaltsansatz		Ergebnis des Jahres- abschlusses 2024
			2026	2025	
			- Euro -	- Euro -	- Euro -
1	2	3	4	5	6
1		<b>Ordentliche Erträge</b>			
2	50	Privatrechtliche Leistungsentgelte	0	0	0,00
3	51	Öffentlich-rechtliche Leistungsentgelte	0	0	0,00
4	548-549	Kostensatzleistungen und -erstattungen	0	0	0,00
5	52	Bestandsveränderungen und aktivierte Eigenleistungen	0	0	0,00
6	55	Steuern und steuerähnliche Erträge einschließlich Erträge aus gesetzlichen Umlagen	0	0	0,00
7	547	Erträge aus Transferleistungen	0	0	0,00
8	540-543	Erträge aus Zuweisungen und Zuschüssen für laufende Zwecke und allgemeine Umlagen	0	0	0,00
9	546	Erträge aus der Auflösung von Sonderposten aus Investitionszuweisungen, -zuschüssen und Investitionsbeiträgen	0	0	2.689,84
		54600000 Erträge aus der Auflösung von Sonderposten aus Investitionszuweisungen	0	0	1.246,02
		54610000 Erträge aus der Auflösung von Sonderposten aus Investitionszuschüssen vom nicht öffentlichen Bereich	0	0	1.443,82
10	53	Sonstige ordentliche Erträge	1.200	1.800	2.179,20
		53990000 andere sonstige betriebliche Erträge	1.200	1.800	2.179,20
11	=	<b>Summe der ordentlichen Erträge</b>	<b>1.200</b>	<b>1.800</b>	<b>4.869,04</b>
12		<b>Ordentliche Aufwendungen</b>			
13	62, 63, 640-643, 647-649, 65	Personalaufwendungen	0	0	0,00
14	644-646	Versorgungsaufwendungen	0	0	0,00
15	60,61, 67-69	Aufwendungen für Sach- und Dienstleistungen	-3.800	-3.400	-1.584,69
		60550000 Treibstoffe	-500	-600	-428,95
		61640000 Instandhaltung von Kfz	-2.000	-1.500	-206,38
		61730000 Fremdreinigung	0	-50	0,00
		67300000 Gebühren	0	-150	0,00
		69010000 Kfz-Versicherungsbeiträge	-1.200	-1.000	-949,36
		69900000 Bußgelder	-100	-100	0,00
16	66	Abschreibungen	0	0	-2.204,25
		66430000 Abschreibungen auf Fuhrpark	0	0	-2.163,47
		66450000 Abschreibungen auf Geschäftsausstattung	0	0	-40,78
17	71	Aufwendungen für Zuweisungen und Zuschüsse sowie besondere Finanzaufwendungen	0	0	0,00
18	73	Steueraufwendungen einschließlich Aufwendungen aus gesetzlichen Umlageverpflichtungen	0	0	0,00
19	72	Transferaufwendungen	0	0	0,00
20	70,74,76	Sonstige ordentliche Aufwendungen	-350	-350	-312,00
		70300000 Kfz-Steuer	-350	-350	-312,00
21	=	<b>Summe der ordentlichen Aufwendungen</b>	<b>-4.150</b>	<b>-3.750</b>	<b>-4.100,94</b>
22	=	<b>Verwaltungsergebnis</b>	<b>-2.950</b>	<b>-1.950</b>	<b>768,10</b>
23	56,57	Finanzerträge	0	0	0,00
24	77	Finanzaufwendungen	0	0	0,00
25	=	<b>Finanzergebnis</b>	<b>0</b>	<b>0</b>	<b>0,00</b>





# Teilergebnishaushalt 2026

Gemeinde: 00 Mittenaar

Seite : 94

Datum: 30.10.2025

Uhrzeit: 11:09:26

Hauptproduktbereich	5	Gestaltung der Umwelt
Produktbereich	57	Wirtschaft und Tourismus
Produktgruppe	573	Allgemeine Einrichtungen und Unternehmen
Produkt	57330	Bürgerbus

Nr.	Konten	Bezeichnung	Haushaltsansatz		Ergebnis des Jahresabschlusses 2024
			2026	2025	
			- Euro -	- Euro -	- Euro -
1	2	3	4	5	6
26	=	Ordentliches Ergebnis (Verwaltungsergebnis und Finanzergebnis)	-2.950	-1.950	768,10
27	59	Außerordentliche Erträge	0	0	0,00
28	79	Außerordentliche Aufwendungen	0	0	0,00
29	=	Außerordentliches Ergebnis	0	0	0,00
30	=	Jahresergebnis vor internen Leistungsbeziehungen (ordentliches Ergebnis und außerordentliches Ergebnis)	-2.950	-1.950	768,10
31	95	Erlöse aus internen Leistungsbeziehungen	0	0	0,00
32	96	Kosten aus internen Leistungsbeziehungen	0	0	-31,63
		96100000 Kosten aus ILV	0	0	-31,63
33	=	Ergebnis der internen Leistungsbeziehungen	0	0	-31,63
34	=	Jahresergebnis nach internen Leistungsbeziehungen	-2.950	-1.950	736,47



# Teilergebnishaushalt 2026

Gemeinde: 00 Mittenaar

Seite : 95

Datum: 30.10.2025

Uhrzeit: 11:09:26

Hauptproduktbereich	6	Zentrale Finanzleistungen
Produktbereich	61	Allgemeine Finanzwirtschaft
Produktgruppe	611	Steuern, allgemeine Zuweisungen, allgemeine Umlagen
Produkt	61101	Steuern, allgemeine Zuweisungen und Umlagen

Nr.	Konten	Bezeichnung	Haushaltsansatz		Ergebnis des Jahres- abschlusses 2024
			2026	2025	
			- Euro -	- Euro -	- Euro -
1	2	3	4	5	6
1		<b>Ordentliche Erträge</b>			
2	50	Privatrechtliche Leistungsentgelte	0	0	0,00
3	51	Öffentlich-rechtliche Leistungsentgelte	0	0	0,00
4	548-549	Kostensersatzleistungen und -erstattungen	0	0	0,00
5	52	Bestandsveränderungen und aktivierte Eigenleistungen	0	0	0,00
6	55	Steuern und steuerähnliche Erträge einschließlich Erträge aus gesetzlichen Umlagen	6.473.200	6.104.400	6.629.078,81
		55000000 Gemeindeanteil an der Einkommensteuer	3.438.500	3.430.000	3.308.011,28
		55040000 Gemeindeanteil an der Umsatzsteuer	286.000	233.600	230.697,68
		55510000 Grundsteuer A	10.200	7.300	7.290,32
		>>Anwendung Kleinbetragsregelung § 6 KAG<<			
		55520000 Grundsteuer B	740.000	574.000	575.106,72
		55530000 Gewerbesteuer	1.958.000	1.818.000	2.465.840,76
		55591200 Sonstige Vergnügungssteuer einschl. Spielapparatesteuer	14.000	15.000	15.020,00
		55592000 Hundesteuer	26.500	26.500	27.112,05
7	547	Erträge aus Transferleistungen	216.000	205.500	202.773,20
		54770000 Ausgleichsleistungen nach dem Familienleistungsgesetz	216.000	205.500	202.773,20
8	540-543	Erträge aus Zuweisungen und Zuschüssen für laufende Zwecke und allgemeine Umlagen	1.316.000	1.062.600	1.598.270,00
		54010100 Schlüsselzuweisungen	1.316.000	1.062.600	1.548.770,00
		54103000 sonstige Zuweisungen des Landes	0	0	49.500,00
9	546	Erträge aus der Auflösung von Sonderposten aus Investitionszuweisungen, -zuschüssen und Investitionsbeiträgen	39.900	43.800	51.999,00
		54600000 Erträge aus der Auflösung von Sonderposten aus Investitionszuweisungen	39.900	43.800	51.999,00
10	53	Sonstige ordentliche Erträge	114.800	114.800	717.868,70
		53091010 Konzessionsabgaben Strom	105.000	105.000	105.214,43
		53091020 Konzessionsabgaben Gas	9.800	9.800	7.365,15
		53800000 Erträge aus der Herabsetzung und Auflösung von Rückstellungen	0	0	605.000,00
		53990000 andere sonstige betriebliche Erträge	0	0	289,12
11	=	<b>Summe der ordentlichen Erträge</b>	<b>8.159.900</b>	<b>7.531.100</b>	<b>9.199.989,71</b>
12		<b>Ordentliche Aufwendungen</b>			
13	62, 63, 640-643, 647-649, 65	Personalaufwendungen	0	0	0,00
14	644-646	Versorgungsaufwendungen	0	0	0,00
15	60,61, 67-69	Aufwendungen für Sach- und Dienstleistungen	0	0	-150,00
		69910000 Säumniszuschläge	0	0	-150,00
16	66	Abschreibungen	0	0	-197,51
		66710000 Abschreibungen auf Forderungen wegen Uneinbringlichkeit	0	0	-197,51
17	71	Aufwendungen für Zuweisungen und Zuschüsse sowie besondere Finanzaufwendungen	0	0	0,00
18	73	Steueraufwendungen einschließlich Aufwendungen aus gesetzlichen Umlageverpflichtungen	-5.142.400	-4.510.500	-4.284.763,46
		73531200 Heimatumlage	-112.000	-104.000	-137.150,12
		73541000 Kreisumlage	-3.066.000	-2.679.500	-2.599.547,00



# Teilergebnishaushalt 2026

Gemeinde: 00 Mittenaar

Seite : 96

Datum: 30.10.2025

Uhrzeit: 11:09:26

Hauptproduktbereich	6	Zentrale Finanzleistungen
Produktbereich	61	Allgemeine Finanzwirtschaft
Produktgruppe	611	Steuern, allgemeine Zuweisungen, allgemeine Umlagen
Produkt	61101	Steuern, allgemeine Zuweisungen und Umlagen

Nr.	Konten	Bezeichnung	Haushaltsansatz		Ergebnis des Jahres- abschlusses 2024
			2026	2025	
			- Euro -	- Euro -	- Euro -
1	2	3	4	5	6
		73542000 Schulumlage	-1.784.000	-1.559.500	-1.327.365,00
		73801000 Gewerbesteuerumlage	-180.400	-167.500	-220.701,34
19	72	Transferaufwendungen	0	0	0,00
20	70,74,76	Sonstige ordentliche Aufwendungen	0	0	-2,11
		74200000 Kapitalertragsteuer	0	0	-2,00
		74900000 sonstige Steuern vom Einkommen und Ertrag	0	0	-0,11
21	=	<b>Summe der ordentlichen Aufwendungen</b>	<b>-5.142.400</b>	<b>-4.510.500</b>	<b>-4.285.113,08</b>
22	=	<b>Verwaltungsergebnis</b>	<b>3.017.500</b>	<b>3.020.600</b>	<b>4.914.876,63</b>
23	56,57	Finanzerträge	0	0	54,00
		56400000 Erträge aus anderen Beteiligungen	0	0	8,00
		57630000 Verzinsung von Steuermachforderungen u. -erstattungen	0	0	46,00
24	77	Finanzaufwendungen	-700	-750	-731,00
		77101000 Zinsdienstumlage für die Konjunkturprogramme	-700	-750	-731,00
25	=	<b>Finanzergebnis</b>	<b>-700</b>	<b>-750</b>	<b>-677,00</b>
26	=	<b>Ordentliches Ergebnis (Verwaltungsergebnis und Finanzergebnis)</b>	<b>3.016.800</b>	<b>3.019.850</b>	<b>4.914.199,63</b>
27	59	Außerordentliche Erträge	0	0	79.113,51
		59890000 sonstige periodenfremde Erträge	0	0	79.113,51
28	79	Außerordentliche Aufwendungen	0	0	-23.037,09
		79700000 periodenfremde Aufwendungen	0	0	-23.037,09
29	=	<b>Außerordentliches Ergebnis</b>	<b>0</b>	<b>0</b>	<b>56.076,42</b>
30	=	<b>Jahresergebnis vor internen Leistungsbeziehungen (ordentliches Ergebnis und außerordentliches Ergebnis)</b>	<b>3.016.800</b>	<b>3.019.850</b>	<b>4.970.276,05</b>
31	95	Erlöse aus internen Leistungsbeziehungen	321.600	304.000	228.878,66
		95200000 Erlöse aus kalkulatorischen Zinsen	321.600	304.000	228.878,66
32	96	Kosten aus internen Leistungsbeziehungen	0	0	0,00
33	=	<b>Ergebnis der internen Leistungsbeziehungen</b>	<b>321.600</b>	<b>304.000</b>	<b>228.878,66</b>
34	=	<b>Jahresergebnis nach internen Leistungsbeziehungen</b>	<b>3.338.400</b>	<b>3.323.850</b>	<b>5.199.154,71</b>



# Teilergebnishaushalt 2026

Gemeinde: 00 Mittenaar

Seite : 97

Datum: 30.10.2025

Uhrzeit: 11:09:26

Hauptproduktbereich	6	Zentrale Finanzleistungen
Produktbereich	61	Allgemeine Finanzwirtschaft
Produktgruppe	612	Sonstige allgemeine Finanzwirtschaft
Produkt	61201	Sonstige allgemeine Finanzwirtschaft

Nr.	Konten	Bezeichnung	Haushaltsansatz		Ergebnis des Jahresabschlusses 2024
			2026	2025	
			- Euro -	- Euro -	- Euro -
1	2	3	4	5	6
1		<b>Ordentliche Erträge</b>			
2	50	Privatrechtliche Leistungsentgelte	0	0	0,00
3	51	Öffentlich-rechtliche Leistungsentgelte	0	0	0,00
4	548-549	Kostensersatzleistungen und -erstattungen	0	0	0,00
5	52	Bestandsveränderungen und aktivierte Eigenleistungen	0	0	0,00
6	55	Steuern und steuerähnliche Erträge einschließlich Erträge aus gesetzlichen Umlagen	0	0	0,00
7	547	Erträge aus Transferleistungen	0	0	0,00
8	540-543	Erträge aus Zuweisungen und Zuschüssen für laufende Zwecke und allgemeine Umlagen	1.680	2.000	0,00
		<i>54301000 Schuldendiensthilfen vom Land</i>	<i>1.680</i>	<i>2.000</i>	<i>0,00</i>
9	546	Erträge aus der Auflösung von Sonderposten aus Investitionszuweisungen, -zuschüssen und Investitionsbeiträgen	0	0	0,00
10	53	Sonstige ordentliche Erträge	0	0	0,00
11	=	<b>Summe der ordentlichen Erträge</b>	<b>1.680</b>	<b>2.000</b>	<b>0,00</b>
12		<b>Ordentliche Aufwendungen</b>			
13	62, 63, 640-643, 647-649, 65	Personalaufwendungen	0	0	0,00
14	644-646	Versorgungsaufwendungen	0	0	0,00
15	60,61, 67-69	Aufwendungen für Sach- und Dienstleistungen	0	0	0,00
16	66	Abschreibungen	0	0	0,00
17	71	Aufwendungen für Zuweisungen und Zuschüsse sowie besondere Finanzaufwendungen	-50	-60	0,00
		<i>71301000 Schuldendiensthilfen an das Land</i>	<i>-50</i>	<i>-60</i>	<i>0,00</i>
18	73	Steueraufwendungen einschließlich Aufwendungen aus gesetzlichen Umlageverpflichtungen	0	0	0,00
19	72	Transferaufwendungen	0	0	0,00
20	70,74,76	Sonstige ordentliche Aufwendungen	0	0	0,00
21	=	<b>Summe der ordentlichen Aufwendungen</b>	<b>-50</b>	<b>-60</b>	<b>0,00</b>
22	=	<b>Verwaltungsergebnis</b>	<b>1.630</b>	<b>1.940</b>	<b>0,00</b>
23	56,57	Finanzerträge	1.550	1.560	0,00
		<i>57630000 Verzinsung von Steuermachforderungen u. -erstattungen</i>	<i>1.500</i>	<i>1.500</i>	<i>0,00</i>
		<i>57902000 übrige sonstige Zinsen (Förderdarlehen Land - erhaltene Negativzinsen)</i>	<i>50</i>	<i>60</i>	<i>0,00</i>
24	77	Finanzaufwendungen	-110.150	-100.500	0,00
		<i>77100000 Bankzinsen</i>	<i>-94.150</i>	<i>-81.900</i>	<i>0,00</i>
		<i>77300010 Auflösung von ARAP für Anspardarlehen INV-F-B</i>	<i>-14.500</i>	<i>-17.100</i>	<i>0,00</i>
		<i>77500000 Zinsen für sonstige Verbindlichkeiten</i>	<i>-1.500</i>	<i>-1.500</i>	<i>0,00</i>
25	=	<b>Finanzergebnis</b>	<b>-108.600</b>	<b>-98.940</b>	<b>0,00</b>
26	=	<b>Ordentliches Ergebnis (Verwaltungsergebnis und Finanzergebnis)</b>	<b>-106.970</b>	<b>-97.000</b>	<b>0,00</b>
27	59	Außerordentliche Erträge	0	0	0,00
28	79	Außerordentliche Aufwendungen	0	0	0,00
29	=	<b>Außerordentliches Ergebnis</b>	<b>0</b>	<b>0</b>	<b>0,00</b>



# Teilergebnishaushalt 2026

Gemeinde: 00 Mittenaar

Hauptproduktbereich	6	Zentrale Finanzleistungen
Produktbereich	61	Allgemeine Finanzwirtschaft
Produktgruppe	612	Sonstige allgemeine Finanzwirtschaft
Produkt	61201	Sonstige allgemeine Finanzwirtschaft

Nr.	Konten	Bezeichnung	Haushaltsansatz		Ergebnis des Jahresabschlusses 2024
			2026	2025	
			- Euro -	- Euro -	- Euro -
1	2	3	4	5	6
30	=	Jahresergebnis vor internen Leistungsbeziehungen (ordentliches Ergebnis und außerordentliches Ergebnis)	-106.970	-97.000	0,00
31	95	Erlöse aus internen Leistungsbeziehungen	0	0	0,00
32	96	Kosten aus internen Leistungsbeziehungen	0	0	0,00
33	=	Ergebnis der internen Leistungsbeziehungen	0	0	0,00
34	=	Jahresergebnis nach internen Leistungsbeziehungen	-106.970	-97.000	0,00

\*\*\* Ende der Liste "Teilergebnishaushalt" \*\*\*



# Finanzhaushalt 2026

Gemeinde: 00 Mittenaar

Seite : 99

Datum: 24.10.2025

Uhrzeit: 12:33:44

Nr.	Konten	Bezeichnung	Ergebnis des Jahresabschlusses 2024	Haushaltsansatz		Planungsdaten		
				2025	2026	2027	2028	2029
				- Euro -	- Euro -	- Euro -	- Euro -	- Euro -
1	2	3	4	5	6	7	8	9
1	810	Privatrechtliche Leistungsentgelte	359.984,04	484.500	861.000	341.000	341.000	341.000
2	811	Öffentlich-rechtliche Leistungsentgelte	1.897.822,59	1.891.500	2.159.300	2.159.300	2.159.300	2.159.300
3	812	Kostensatzleistungen und -erstattungen	187.628,81	218.050	191.000	195.150	198.400	205.700
4	814	Einzahlungen aus Steuern und steuerähnlichen Erträgen einschließlich Erträgen aus gesetzlichen Umlagen	6.450.460,10	6.104.400	6.473.200	6.720.200	6.976.700	7.227.700
5	815	Einzahlungen aus Transferleistungen	202.773,20	205.500	216.000	222.500	230.000	237.000
6	816	Zuweisungen und Zuschüsse für laufende Zwecke und allgemeine Umlagen	2.012.396,75	1.482.000	1.622.580	1.648.460	1.675.330	1.750.200
7	817	Zinsen und sonstige Finanzeinzahlungen	86.781,41	38.060	20.550	10.540	10.530	10.520
8	813,828	Sonstige ordentliche Einzahlungen und sonstige außerordentliche Einzahlungen, die sich nicht aus Investitionstätigkeiten ergeben	457.899,44	331.150	522.650	296.550	292.250	289.950
9		<b>Summe der Einzahlungen aus laufender Verwaltungstätigkeit (Nrn. 1 bis 8)</b>	<b>11.655.746,34</b>	<b>10.755.160</b>	<b>12.066.280</b>	<b>11.593.700</b>	<b>11.883.510</b>	<b>12.221.370</b>
10	830	Personalauszahlungen	-1.794.852,92	-2.028.960	-2.197.350	-2.259.200	-2.324.200	-2.396.100
11	831	Versorgungsauszahlungen	-101.420,93	-109.000	-111.000	-114.000	-117.000	-120.000
12	832	Auszahlungen für Sach- und Dienstleistungen	-2.947.746,86	-3.023.460	-2.850.950	-2.610.750	-2.635.600	-2.611.400
13	833	Auszahlungen für Transferleistungen	-128,00	0	0	0	0	0
14	834	Auszahlungen für Zuweisungen und Zuschüsse für laufende Zwecke sowie besondere Finanzauszahlungen	-2.158.488,54	-2.321.310	-2.491.400	-2.515.540	-2.587.580	-2.636.120
15	835	Auszahlungen für Steuern einschließlich Auszahlungen aus gesetzlichen Umlageverpflichtungen	-4.201.446,25	-4.510.500	-5.142.400	-5.143.800	-5.149.600	-5.166.000
16	836	Zinsen und ähnliche Auszahlungen	-66.463,79	-84.150	-96.350	-176.600	-169.550	-162.450
17	837,848	Sonstige ordentliche Auszahlungen und sonstige außerordentliche Auszahlungen, die sich nicht aus Investitionstätigkeit ergeben	-8.280,53	-6.800	-10.600	-10.150	-10.150	-10.150
18		<b>Summe der Auszahlungen aus laufender Verwaltungstätigkeit (Nrn. 10 bis 17)</b>	<b>-11.278.827,82</b>	<b>-12.084.180</b>	<b>-12.900.050</b>	<b>-12.830.040</b>	<b>-12.993.680</b>	<b>-13.102.220</b>
19		<b>Zahlungsmittelüberschuss oder Zahlungsmittelbedarf aus laufender Verwaltungstätigkeit (Saldo aus Nrn. 9 und 18)</b>	<b>376.918,52</b>	<b>-1.329.020</b>	<b>-833.770</b>	<b>-1.236.340</b>	<b>-1.110.170</b>	<b>-880.850</b>
20	820	Einzahlungen aus Investitionszuweisungen und -zuschüssen sowie aus Investitionsbeiträgen; davon zweckgebundene Einzahlungen für die ordentliche Tilgung von Investitionskrediten	725.593,57 0,00	375.800 0	283.850 0	24.000 0	24.000 0	24.000 0
21	822	Einzahlungen aus Abgängen von Vermögensgegenständen des Sachanlagevermögens und des immateriellen Anlagevermögens	620.129,42	532.500	352.400	0	0	0
22	823	Einzahlungen aus Abgängen von Vermögensgegenständen des Finanzanlagevermögens	0,00	0	0	0	0	0
23		<b>Summe der Einzahlungen aus Investitionstätigkeit (Nrn. 20 bis 22)</b>	<b>1.345.722,99</b>	<b>908.300</b>	<b>636.250</b>	<b>24.000</b>	<b>24.000</b>	<b>24.000</b>
24	841	Auszahlungen für den Erwerb von Grundstücken und Gebäuden	-75.671,50	-27.500	-712.000	-100.000	-100.000	-100.000
25	842	Auszahlungen für Baumaßnahmen	-2.623.256,70	-740.000	-785.000	-687.000	-625.000	-625.000
26	840,843	Auszahlungen für Investitionen in das sonstige Sachanlagevermögen und immaterielle Anlagevermögen	-244.555,73	-557.100	-934.900	-314.500	-563.000	-314.500
27	844	Auszahlungen für Investitionen in das Finanzanlagevermögen	-5.355,00	-6.000	-6.000	-6.000	-6.000	-6.000
28		<b>Summe der Auszahlungen aus Investitionstätigkeit (Nrn. 24 bis 27)</b>	<b>-2.948.838,93</b>	<b>-1.330.600</b>	<b>-2.437.900</b>	<b>-1.107.500</b>	<b>-1.294.000</b>	<b>-1.045.500</b>



# Finanzhaushalt 2026

Gemeinde: 00 Mittenaar

Seite : 100

Datum: 24.10.2025

Uhrzeit: 12:33:44

Nr.	Konten	Bezeichnung	Ergebnis des Jahresabschlusses 2024	Haushaltsansatz		Planungsdaten		
				2025	2026	2027	2028	2029
				- Euro -	- Euro -	- Euro -	- Euro -	- Euro -
1	2	3	4	5	6	7	8	9
29		Zahlungsmittelüberschuss oder Zahlungsmittelbedarf aus Investitionstätigkeit (Nrn. 23 und 28)	-1.603.115,94	-422.300	-1.801.650	-1.083.500	-1.270.000	-1.021.500
30		Zahlungsmittelüberschuss oder Zahlungsmittelbedarf (Summe aus Nrn. 19 und 29)	-1.226.197,42	-1.751.320	-2.635.420	-2.319.840	-2.380.170	-1.902.350
31	826	Einzahlungen aus der Aufnahme von Krediten und wirtschaftlich vergleichbaren Vorgängen für Investitionen	716.000,00	428.300	1.801.650	1.107.500	1.294.000	1.045.500
32	846	Auszahlungen für die Tilgung von Krediten und wirtschaftlich vergleichbaren Vorgängen für Investitionen sowie an das Sondervermögen Hessenkasse; davon Auszahlungen für die ordentliche Tilgung von Investitionskrediten	-369.440,40 0,00	-378.260 0	-361.020 0	-316.070 0	-301.570 0	-242.270 0
33		Zahlungsmittelüberschuss oder Zahlungsmittelbedarf aus Finanzierungstätigkeit (Saldo aus Nrn. 31 und 32)	346.559,60	50.040	1.440.630	791.430	992.430	803.230
34		Änderung des Zahlungsmittelbestandes zum Ende des Haushaltsjahres (Summe aus Nrn. 30 und 33)	-879.637,82	-1.701.280	-1.194.790	-1.528.410	-1.387.740	-1.099.120
35		Haushaltsunwirksame Einzahlungen (u.a. fremde Finanzmittel, Rückzahlung von angelegten Kassenmitteln, Aufnahme von Liquiditätskrediten)	137.338,06	-----	-----	-----	-----	-----
36		Haushaltsunwirksame Auszahlungen (u.a. fremde Finanzmittel, Anlegung von Kassenmitteln, Rückzahlung von Liquiditätskrediten)	-121.956,16	-----	-----	-----	-----	-----
37		Zahlungsmittelüberschuss/Zahlungsmittelbedarf aus haushaltsunwirksamen Zahlungsvorgängen (Saldo aus Nrn. 35 und 36)	15.381,90	-----	-----	-----	-----	-----
38		Geplanter Anfangsbestand/Bestand an Zahlungsmitteln zu Beginn des Haushaltsjahres	3.635.895,61	2.773.235	1.071.955	-122.835	-1.651.245	-3.038.985
39		Geplante Veränderung des Bestandes/Veränderung des Bestandes an Zahlungsmitteln (Nr. 34 und 37)	-864.255,92	-1.701.280	-1.194.790	-1.528.410	-1.387.740	-1.099.120
40		Geplanter Endbestand an Zahlungsmitteln/Bestand an Zahlungsmitteln am Ende des Haushaltsjahres (Summe aus den Summen Nrn. 38 und 39)	2.771.639,69	1.071.955	-122.835	-1.651.245	-3.038.985	-4.138.105
		<b>Nachrichtlich (§ 3 Abs. 3 GemHVO):</b>						
		In den Einzahlungen aus Nr. 31 enthaltener Teilbetrag für Umschuldungen	0,00	0	0	0	0	0
		In den Auszahlungen aus Nr. 32 enthaltener Teilbetrag für Umschuldungen	0,00	0	0	0	0	0
		Zu Nr. 40: Nach § 106 Abs. 1 S. 2 HGO vorzuhaltender Bestand an flüssigen Mitteln ohne Liquiditätskredite	0,00	0	0	0	0	0

\*\*\* Ende der Liste "Finanzhaushalt" \*\*\*



# Teilfinanzhaushalt 2026

Gemeinde: 00 Mittenaar

Seite : 101

Datum: 24.10.2025

Uhrzeit: 12:36:39

Hauptproduktbereich	1	Zentrale Verwaltung
Produktbereich	11	Innere Verwaltung
Produktgruppe	111	Verwaltungssteuerung und -service
Produkt	11101	Verwaltungssteuerung

Nr.	Konten	Bezeichnung	Haushaltsansatz		Ergebnis des Jahresabschlusses 2024
			2026	2025	
			- Euro -	- Euro -	- Euro -
1	2	3	4	5	6
1		<b>Einzahlungen aus Investitionstätigkeit</b>	0	0	0,00
2		Einzahlungen aus Investitionszuweisungen und -zuschüssen sowie aus Investitionsbeiträgen	0	0	0,00
3		Einzahlungen aus Abgängen von Vermögensgegenständen des Sachanlagevermögens und des immateriellen Anlagenvermögens	0	0	0,00
4		Einzahlungen aus Abgängen von Vermögensgegenständen des Finanzanlagevermögens	0	0	0,00
5		<b>Einzahlungen aus Finanzierungstätigkeit</b>	0	0	0,00
6		Einzahlungen aus der Aufnahme von Krediten und wirtschaftlich vergleichbaren Vorgängen für Investitionen	0	0	0,00
7	=	<b>Summe</b>	0	0	0,00
8		<b>Auszahlungen aus Investitionstätigkeit</b>	-9.500	-2.000	-1.099,00
9		Auszahlungen für aktivierte Investitionszuweisungen	0	0	0,00
10		Auszahlungen für den Erwerb von Grundstücken und Gebäuden	0	0	0,00
11		Auszahlungen für Baumaßnahmen	0	0	0,00
12		Auszahlungen für Investitionen in das sonstige Sachanlagevermögen und immaterielle Anlagevermögen	-9.500	-2.000	-1.099,00
		08400000 Sonstige Betriebsausstattung	-3.500	0	0,00
		>>Kühlschrank mit Gefrierfach, Klimageräte Rathaus<<			
		08500000 Büromaschinen, Organisationsmittel, Datenverarbeitungs- und	-6.000	0	0,00
		>>zwei neue Kopiergeräte Rathaus<<			
		08600000 Büromöbel und sonstige Ausstattungsgegenstände	0	-2.000	-1.099,00
13		Auszahlungen für Investitionen in das Finanzanlagevermögen	0	0	0,00
14		<b>Auszahlungen aus Finanzierungstätigkeit</b>	0	0	0,00
15		Auszahlungen für die Tilgung von Krediten und wirtschaftlich vergleichbaren Vorgängen für Investitionen	0	0	0,00
16	=	<b>Summe</b>	-9.500	-2.000	-1.099,00
17	=	<b>Saldo (Einzahlungen ./i. Auszahlungen)</b>	-9.500	-2.000	-1.099,00





# Teilfinanzhaushalt 2026

Gemeinde: 00 Mittenaar

Seite : 102

Datum: 24.10.2025

Uhrzeit: 12:36:39

Hauptproduktbereich	1	Zentrale Verwaltung
Produktbereich	11	Innere Verwaltung
Produktgruppe	111	Verwaltungssteuerung und -service
Produkt	11102	Buchhaltung, Kreditmanagement, Controlling, Kennzahlen

Nr.	Konten	Bezeichnung	Haushaltsansatz		Ergebnis des Jahresabschlusses 2024
			2026	2025	
			- Euro -	- Euro -	- Euro -
1	2	3	4	5	6
1		<b>Einzahlungen aus Investitionstätigkeit</b>	0	0	0,00
2		Einzahlungen aus Investitionszuweisungen und -zuschüssen sowie aus Investitionsbeiträgen	0	0	0,00
3		Einzahlungen aus Abgängen von Vermögensgegenständen des Sachanlagevermögens und des immateriellen Anlagevermögens	0	0	0,00
4		Einzahlungen aus Abgängen von Vermögensgegenständen des Finanzanlagevermögens	0	0	0,00
5		<b>Einzahlungen aus Finanzierungstätigkeit</b>	0	0	716.000,00
6		Einzahlungen aus der Aufnahme von Krediten und wirtschaftlich vergleichbaren Vorgängen für Investitionen	0	0	716.000,00
		42073520 WI-Bank Hessenkasse Komplementärdarlehen Blumenstübchen	0	0	10.500,00
		42073530 WI-Bank Hessenkasse Komplementärdarlehen Friedhof Bellersdorf	0	0	5.500,00
		42073550 7502505856 - WI-Bank Kommunalkredit	0	0	700.000,00
7	=	<b>Summe</b>	0	0	716.000,00
8		<b>Auszahlungen aus Investitionstätigkeit</b>	0	0	0,00
9		Auszahlungen für aktivierte Investitionszuweisungen	0	0	0,00
10		Auszahlungen für den Erwerb von Grundstücken und Gebäuden	0	0	0,00
11		Auszahlungen für Baumaßnahmen	0	0	0,00
12		Auszahlungen für Investitionen in das sonstige Sachanlagevermögen und immaterielle Anlagevermögen	0	0	0,00
13		Auszahlungen für Investitionen in das Finanzanlagevermögen	0	0	0,00
14		<b>Auszahlungen aus Finanzierungstätigkeit</b>	0	0	-369.440,40
15		Auszahlungen für die Tilgung von Krediten und wirtschaftlich vergleichbaren Vorgängen für Investitionen	0	0	-369.440,40
		42063030 9852194 KfW	0	0	-3.510,00
		42073050 800028250 HeLaba	0	0	-6.240,39
		42073060 800034910 HeLaba	0	0	-19.386,82
		42073140 3021580003 DGHYP	0	0	-15.302,49
		42073150 3021580004 DGHYP	0	0	-14.253,12
		42073160 3308159700 DZ Hyp (vormals: 581118700 WL Bank)	0	0	-13.267,90
		42073170 620314518 Sparkasse Dillenburg	0	0	-25.236,42
		42073180 7501352979 WI-Bank Kommunalkredit	0	0	-44.777,98
		42073190 7502204258 WI-Bank Kompletärdarlehen Hessenkasse Fuhrpark I	0	0	-2.415,00
		42073200 7502204264 WI-Bank Komplementärdarlehen Hessenkasse Wiesenstraße	0	0	-214,80
		42073210 7502326332 WI-Bank Hessenkasse Tribünenüberdachung	0	0	-695,00
		42073220 7502326333 - WI-Bank Hessenkasse Spielgerät Bellersdorf	0	0	-264,00
		42073230 7502326334 WI-Bank Hessenkasse Friedhof Bicken	0	0	-669,32
		42073240 7502326335 WI-Bank Hessenkasse Radlader	0	0	-685,68
		42073250 7502326336 WI-Bank Hessenkasse Salzsilo	0	0	-250,00
		42073260 WI-Bank Hessenkasse Komplementärdarlehen Friedhofsmauer Bicken	0	0	-807,07
		42073270 WI-Bank Hessenkasse Komplementärdarlehen Untere Mühlstraße	0	0	-137,56
		42073280 WI-Bank Hessenkasse Komplementärdarlehen Rathausfassade	0	0	-400,00
		42073290 WI-Bank Hessenkasse Komplementärdarlehen Spielplatz "Lappen"	0	0	-600,00
		42073300 WI-Bank Hessenkasse Komplementärdarlehen Spielplatz "Christgreubchen"	0	0	-350,00
		42073310 7500012130 LTH	0	0	-12.782,30
		42073320 7500019746 LTH	0	0	-17.500,00
		42073330 7500025216 LTH	0	0	-20.000,00



# Teilfinanzhaushalt 2026

Gemeinde: 00 Mittenaar

Seite : 103  
Datum: 24.10.2025  
Uhrzeit: 12:36:39

Hauptproduktbereich	1	Zentrale Verwaltung
Produktbereich	11	Innere Verwaltung
Produktgruppe	111	Verwaltungssteuerung und -service
Produkt	11102	Buchhaltung, Kreditmanagement, Controlling, Kennzahlen

Nr.	Konten	Bezeichnung	Haushaltsansatz		Ergebnis des Jahres- abschlusses 2024
			2026	2025	
			- Euro -	- Euro -	- Euro -
1	2	3	4	5	6
		42073340 7500028896 LTH	0	0	-15.000,00
		42073350 7500033781 LTH	0	0	-30.000,00
		42073360 7500032615 LTH	0	0	-5.658,98
		42073370 7500032628 LTH	0	0	-8.285,63
		42073380 7500035762 LTH	0	0	-20.000,00
		42073420 7500048862 LTH Schulsportanlage	0	0	-50.000,00
		42073430 7500051869 LTH	0	0	-10.255,24
		42073440 7500051876 LTH	0	0	-3.014,08
		42073450 7500051878 LTH	0	0	-1.378,78
		42073460 7500053619 LTH	0	0	-7.975,53
		42073480 7500057821 LTH	0	0	-8.266,67
		42073490 7500060331 LTH	0	0	-3.664,50
		42073500 7501334516 Kommunalinvestitionsprogramm	0	0	-4.104,51
		42073510 7501350414 Kommunalinvestitionsprogramm KIP	0	0	-1.198,76
		42073540 WI-Bank Hessenkasse Komplementärdarlehen KiTa Bicken	0	0	-891,87
16	=	Summe	0	0	-369.440,40
17	=	Saldo (Einzahlungen ./i. Auszahlungen)	0	0	346.559,60



# Teilfinanzhaushalt 2026

Gemeinde: 00 Mittenaar

Seite : 104

Datum: 24.10.2025

Uhrzeit: 12:36:39

Hauptproduktbereich	1	Zentrale Verwaltung
Produktbereich	11	Innere Verwaltung
Produktgruppe	111	Verwaltungssteuerung und -service
Produkt	11104	Gemeindegremien, Ehrungen und Jubiläen

Nr.	Konten	Bezeichnung	Haushaltsansatz		Ergebnis des Jahresabschlusses 2024
			2026	2025	
			- Euro -	- Euro -	- Euro -
1	2	3	4	5	6
1		<b>Einzahlungen aus Investitionstätigkeit</b>	0	0	0,00
2		Einzahlungen aus Investitionszuweisungen und -zuschüssen sowie aus Investitionsbeiträgen	0	0	0,00
3		Einzahlungen aus Abgängen von Vermögensgegenständen des Sachanlagevermögens und des immateriellen Anlagevermögens	0	0	0,00
4		Einzahlungen aus Abgängen von Vermögensgegenständen des Finanzanlagevermögens	0	0	0,00
5		<b>Einzahlungen aus Finanzierungstätigkeit</b>	0	0	0,00
6		Einzahlungen aus der Aufnahme von Krediten und wirtschaftlich vergleichbaren Vorgängen für Investitionen	0	0	0,00
7	=	<b>Summe</b>	0	0	0,00
8		<b>Auszahlungen aus Investitionstätigkeit</b>	-6.000	-6.000	-6.279,96
9		Auszahlungen für aktivierte Investitionszuweisungen	0	0	0,00
10		Auszahlungen für den Erwerb von Grundstücken und Gebäuden	0	0	0,00
11		Auszahlungen für Baumaßnahmen	0	0	0,00
12		Auszahlungen für Investitionen in das sonstige Sachanlagevermögen und immaterielle Anlagevermögen	0	0	-924,96
		08500000 Büromaschinen, Organisationsmittel, Datenverarbeitungs- und	0	0	-924,96
13		Auszahlungen für Investitionen in das Finanzanlagevermögen	-6.000	-6.000	-5.355,00
		15040000 Wertpapiere des Anlagevermögens an sonstigem öffentlichen Bereich	-6.000	-6.000	-5.355,00
		>>Fondsanteile Versorgungsrücklage<<			
14		<b>Auszahlungen aus Finanzierungstätigkeit</b>	0	0	0,00
15		Auszahlungen für die Tilgung von Krediten und wirtschaftlich vergleichbaren Vorgängen für Investitionen	0	0	0,00
16	=	<b>Summe</b>	-6.000	-6.000	-6.279,96
17	=	<b>Saldo (Einzahlungen ./i. Auszahlungen)</b>	-6.000	-6.000	-6.279,96



# Teilfinanzhaushalt 2026

Gemeinde: 00 Mittenaar

Seite : 105

Datum: 24.10.2025

Uhrzeit: 12:36:39

Hauptproduktbereich	1	Zentrale Verwaltung
Produktbereich	11	Innere Verwaltung
Produktgruppe	111	Verwaltungssteuerung und -service
Produkt	11112	Zentrales Grundstücks- und Gebäudemanagement

Nr.	Konten	Bezeichnung	Haushaltsansatz		Ergebnis des Jahresabschlusses 2024
			2026	2025	
			- Euro -	- Euro -	- Euro -
1	2	3	4	5	6
1		<b>Einzahlungen aus Investitionstätigkeit</b>	<b>242.400</b>	<b>282.500</b>	<b>584.399,42</b>
2		Einzahlungen aus Investitionszuweisungen und -zuschüssen sowie aus Investitionsbeiträgen	0	0	0,00
3		Einzahlungen aus Abgängen von Vermögensgegenständen des Sachanlagevermögens und des immateriellen Anlagevermögens	242.400	282.500	584.399,42
		05000000 Unbebaute Grundstücke	0	0	144,00
		05010100 Ackerland	0	0	5.007,00
		05010200 Bauland	242.400	282.500	567.787,57
		>>Grundstücksverkäufe "Ober den Betten"<<			
		05010400 Grünland	0	0	11.460,85
4		Einzahlungen aus Abgängen von Vermögensgegenständen des Finanzanlagevermögens	0	0	0,00
5		<b>Einzahlungen aus Finanzierungstätigkeit</b>	<b>0</b>	<b>0</b>	<b>0,00</b>
6		Einzahlungen aus der Aufnahme von Krediten und wirtschaftlich vergleichbaren Vorgängen für Investitionen	0	0	0,00
7	=	<b>Summe</b>	<b>242.400</b>	<b>282.500</b>	<b>584.399,42</b>
8		<b>Auszahlungen aus Investitionstätigkeit</b>	<b>-700.000</b>	<b>-25.000</b>	<b>-62.887,14</b>
9		Auszahlungen für aktivierte Investitionszuweisungen	0	0	0,00
10		Auszahlungen für den Erwerb von Grundstücken und Gebäuden	-630.000	-25.000	-25.481,79
		05000000 Unbebaute Grundstücke	-575.000	-25.000	0,00
		05010100 Ackerland	0	0	-8.400,70
		05010400 Grünland	0	0	-17.081,09
		05900000 Wohngebäude	-55.000	0	0,00
		>> Alte Schmiede Bicken incl. Nebenkosten<<			
11		Auszahlungen für Baumaßnahmen	-70.000	0	-37.405,35
		09530000 Anlagen im Bau - Sonstige Baumaßnahmen	-70.000	0	-37.405,35
12		Auszahlungen für Investitionen in das sonstige Sachanlagevermögen und immaterielle Anlagevermögen	0	0	0,00
13		Auszahlungen für Investitionen in das Finanzanlagevermögen	0	0	0,00
14		<b>Auszahlungen aus Finanzierungstätigkeit</b>	<b>0</b>	<b>0</b>	<b>0,00</b>
15		Auszahlungen für die Tilgung von Krediten und wirtschaftlich vergleichbaren Vorgängen für Investitionen	0	0	0,00
16	=	<b>Summe</b>	<b>-700.000</b>	<b>-25.000</b>	<b>-62.887,14</b>
17	=	<b>Saldo (Einzahlungen ./.. Auszahlungen)</b>	<b>-457.600</b>	<b>257.500</b>	<b>521.512,28</b>



# Teilfinanzhaushalt 2026

Gemeinde: 00 Mittenaar

Seite : 106

Datum: 24.10.2025

Uhrzeit: 12:36:39

Hauptproduktbereich	1	Zentrale Verwaltung
Produktbereich	11	Innere Verwaltung
Produktgruppe	111	Verwaltungssteuerung und -service
Produkt	11114	Bauhof, Fuhrpark

Nr.	Konten	Bezeichnung	Haushaltsansatz		Ergebnis des Jahres- abschlusses 2024
			2026	2025	
			- Euro -	- Euro -	- Euro -
1	2	3	4	5	6
1		<b>Einzahlungen aus Investitionstätigkeit</b>	0	0	3.283,61
2		Einzahlungen aus Investitionszuweisungen und -zuschüssen sowie aus Investitionsbeiträgen	0	0	3.283,61
		<i>36410000 Sonderposten aus bedingt rückzahlbaren Zuweisungen für Investitionen von Land</i>	0	0	3.283,61
3		Einzahlungen aus Abgängen von Vermögensgegenständen des Sachanlagevermögens und des immateriellen Anlagenvermögens	0	0	0,00
4		Einzahlungen aus Abgängen von Vermögensgegenständen des Finanzanlagevermögens	0	0	0,00
5		<b>Einzahlungen aus Finanzierungstätigkeit</b>	0	0	0,00
6		Einzahlungen aus der Aufnahme von Krediten und wirtschaftlich vergleichbaren Vorgängen für Investitionen	0	0	0,00
7	=	<b>Summe</b>	0	0	3.283,61
8		<b>Auszahlungen aus Investitionstätigkeit</b>	-10.500	-4.500	-45.541,48
9		Auszahlungen für aktivierte Investitionszuweisungen	0	0	0,00
10		Auszahlungen für den Erwerb von Grundstücken und Gebäuden	-7.000	0	0,00
		<i>05600000 Grundstückseinrichtungen</i>	-7.000	0	0,00
		<i>&gt;&gt;Antrieb Tor Bauhof&lt;&lt;</i>			
11		Auszahlungen für Baumaßnahmen	0	0	-23.610,70
		<i>09530000 Anlagen im Bau - Sonstige Baumaßnahmen</i>	0	0	-23.610,70
12		Auszahlungen für Investitionen in das sonstige Sachanlagevermögen und immaterielle Anlagevermögen	-3.500	-4.500	-21.930,78
		<i>08010000 Werkzeuge, Werksgüter und Modelle, Prüf- und Messmittel</i>	-2.500	-4.000	-6.618,00
		<i>08100000 Fuhrpark</i>	0	0	-12.328,40
		<i>08500000 Büromaschinen, Organisationsmittel, Datenverarbeitungs- und</i>	-500	0	-1.168,22
		<i>08600000 Büromöbel und sonstige Ausstattungsgegenstände</i>	-500	-500	-1.816,16
13		Auszahlungen für Investitionen in das Finanzanlagevermögen	0	0	0,00
14		<b>Auszahlungen aus Finanzierungstätigkeit</b>	0	0	0,00
15		Auszahlungen für die Tilgung von Krediten und wirtschaftlich vergleichbaren Vorgängen für Investitionen	0	0	0,00
16	=	<b>Summe</b>	-10.500	-4.500	-45.541,48
17	=	<b>Saldo (Einzahlungen ./ Auszahlungen)</b>	-10.500	-4.500	-42.257,87



# Teilfinanzhaushalt 2026

Gemeinde: 00 Mittenaar

Seite : 107

Datum: 24.10.2025

Uhrzeit: 12:36:39

Hauptproduktbereich	1	Zentrale Verwaltung
Produktbereich	11	Innere Verwaltung
Produktgruppe	111	Verwaltungssteuerung und -service
Produkt	11115	Informationsverarbeitung, Telekommunikation

Nr.	Konten	Bezeichnung	Haushaltsansatz		Ergebnis des Jahresabschlusses 2024
			2026	2025	
			- Euro -	- Euro -	- Euro -
1	2	3	4	5	6
1		<b>Einzahlungen aus Investitionstätigkeit</b>	0	0	0,00
2		Einzahlungen aus Investitionszuweisungen und -zuschüssen sowie aus Investitionsbeiträgen	0	0	0,00
3		Einzahlungen aus Abgängen von Vermögensgegenständen des Sachanlagevermögens und des immateriellen Anlagenvermögens	0	0	0,00
4		Einzahlungen aus Abgängen von Vermögensgegenständen des Finanzanlagevermögens	0	0	0,00
5		<b>Einzahlungen aus Finanzierungstätigkeit</b>	0	0	0,00
6		Einzahlungen aus der Aufnahme von Krediten und wirtschaftlich vergleichbaren Vorgängen für Investitionen	0	0	0,00
7	=	<b>Summe</b>	0	0	0,00
8		<b>Auszahlungen aus Investitionstätigkeit</b>	-16.500	-9.000	-26.272,67
9		Auszahlungen für aktivierte Investitionszuweisungen	0	0	0,00
10		Auszahlungen für den Erwerb von Grundstücken und Gebäuden	0	0	0,00
11		Auszahlungen für Baumaßnahmen	0	0	0,00
12		Auszahlungen für Investitionen in das sonstige Sachanlagevermögen und immaterielle Anlagevermögen	-16.500	-9.000	-26.272,67
		02400000 Lizenzen, DV-Software	-10.000	-5.000	-21.977,43
		08500000 Büromaschinen, Organisationsmittel, Datenverarbeitungs- und	-6.500	-4.000	-4.295,24
13		Auszahlungen für Investitionen in das Finanzanlagevermögen	0	0	0,00
14		<b>Auszahlungen aus Finanzierungstätigkeit</b>	0	0	0,00
15		Auszahlungen für die Tilgung von Krediten und wirtschaftlich vergleichbaren Vorgängen für Investitionen	0	0	0,00
16	=	<b>Summe</b>	-16.500	-9.000	-26.272,67
17	=	<b>Saldo (Einzahlungen ./i. Auszahlungen)</b>	-16.500	-9.000	-26.272,67



# Teilfinanzhaushalt 2026

Gemeinde: 00 Mittenaar

Seite : 108

Datum: 24.10.2025

Uhrzeit: 12:36:39

Hauptproduktbereich	1	Zentrale Verwaltung
Produktbereich	11	Innere Verwaltung
Produktgruppe	111	Verwaltungssteuerung und -service
Produkt	11122	Zahlungsabwicklung, Gemeindekasse

Nr.	Konten	Bezeichnung	Haushaltsansatz		Ergebnis des Jahresabschlusses 2024
			2026	2025	
			- Euro -	- Euro -	- Euro -
1	2	3	4	5	6
1		<b>Einzahlungen aus Investitionstätigkeit</b>	0	0	0,00
2		Einzahlungen aus Investitionszuweisungen und -zuschüssen sowie aus Investitionsbeiträgen	0	0	0,00
3		Einzahlungen aus Abgängen von Vermögensgegenständen des Sachanlagevermögens und des immateriellen Anlagevermögens	0	0	0,00
4		Einzahlungen aus Abgängen von Vermögensgegenständen des Finanzanlagevermögens	0	0	0,00
5		<b>Einzahlungen aus Finanzierungstätigkeit</b>	0	0	0,00
6		Einzahlungen aus der Aufnahme von Krediten und wirtschaftlich vergleichbaren Vorgängen für Investitionen	0	0	0,00
7	=	<b>Summe</b>	0	0	0,00
8		<b>Auszahlungen aus Investitionstätigkeit</b>	0	-500	0,00
9		Auszahlungen für aktivierte Investitionszuweisungen	0	0	0,00
10		Auszahlungen für den Erwerb von Grundstücken und Gebäuden	0	0	0,00
11		Auszahlungen für Baumaßnahmen	0	0	0,00
12		Auszahlungen für Investitionen in das sonstige Sachanlagevermögen und immaterielle Anlagevermögen	0	-500	0,00
		08500000 Büromaschinen, Organisationsmittel, Datenverarbeitungs- und >>neuer Drucker Gemeindekasse<<	0	-500	0,00
13		Auszahlungen für Investitionen in das Finanzanlagevermögen	0	0	0,00
14		<b>Auszahlungen aus Finanzierungstätigkeit</b>	0	0	0,00
15		Auszahlungen für die Tilgung von Krediten und wirtschaftlich vergleichbaren Vorgängen für Investitionen	0	0	0,00
16	=	<b>Summe</b>	0	-500	0,00
17	=	<b>Saldo (Einzahlungen ./i. Auszahlungen)</b>	0	-500	0,00



# Teilfinanzhaushalt 2026

Gemeinde: 00 Mittenaar

Seite : 109

Datum: 24.10.2025

Uhrzeit: 12:36:39

Hauptproduktbereich	1	Zentrale Verwaltung
Produktbereich	12	Sicherheit und Ordnung
Produktgruppe	122	Ordnungsangelegenheiten
Produkt	12202	Sicherheit und Ordnung

Nr.	Konten	Bezeichnung	Haushaltsansatz		Ergebnis des Jahresabschlusses 2024
			2026	2025	
			- Euro -	- Euro -	- Euro -
1	2	3	4	5	6
1		<b>Einzahlungen aus Investitionstätigkeit</b>	0	0	0,00
2		Einzahlungen aus Investitionszuweisungen und -zuschüssen sowie aus Investitionsbeiträgen	0	0	0,00
3		Einzahlungen aus Abgängen von Vermögensgegenständen des Sachanlagevermögens und des immateriellen Anlagenvermögens	0	0	0,00
4		Einzahlungen aus Abgängen von Vermögensgegenständen des Finanzanlagevermögens	0	0	0,00
5		<b>Einzahlungen aus Finanzierungstätigkeit</b>	0	0	0,00
6		Einzahlungen aus der Aufnahme von Krediten und wirtschaftlich vergleichbaren Vorgängen für Investitionen	0	0	0,00
7	=	<b>Summe</b>	0	0	0,00
8		<b>Auszahlungen aus Investitionstätigkeit</b>	-2.500	-4.700	-2.179,10
9		Auszahlungen für aktivierte Investitionszuweisungen	0	0	0,00
10		Auszahlungen für den Erwerb von Grundstücken und Gebäuden	0	0	0,00
11		Auszahlungen für Baumaßnahmen	0	0	0,00
12		Auszahlungen für Investitionen in das sonstige Sachanlagevermögen und immaterielle Anlagevermögen	-2.500	-4.700	-2.179,10
		02400000 Lizenzen, DV-Software	0	-500	0,00
		>>Lizenz zur Online-Übermittlung von Passbildern<<			
		08500000 Büromaschinen, Organisationsmittel, Datenverarbeitungs- und	-2.500	-3.500	-679,01
		>>Drucker Kfz-Anmeldung, Kartenlesegerät<<			
		08600000 Büromöbel und sonstige Ausstattungsgegenstände	0	-700	-1.500,09
		>>Bürostuhl Einwohnermeldeamt<<			
13		Auszahlungen für Investitionen in das Finanzanlagevermögen	0	0	0,00
14		<b>Auszahlungen aus Finanzierungstätigkeit</b>	0	0	0,00
15		Auszahlungen für die Tilgung von Krediten und wirtschaftlich vergleichbaren Vorgängen für Investitionen	0	0	0,00
16	=	<b>Summe</b>	-2.500	-4.700	-2.179,10
17	=	<b>Saldo (Einzahlungen ./ Auszahlungen)</b>	-2.500	-4.700	-2.179,10





# Teilfinanzhaushalt 2026

Gemeinde: 00 Mittenaar

Seite : 110

Datum: 24.10.2025

Uhrzeit: 12:36:39

Hauptproduktbereich	1	Zentrale Verwaltung
Produktbereich	12	Sicherheit und Ordnung
Produktgruppe	122	Ordnungsangelegenheiten
Produkt	12204	Standesamt u. Bürgerservice

Nr.	Konten	Bezeichnung	Haushaltsansatz		Ergebnis des Jahresabschlusses 2024
			2026	2025	
			- Euro -	- Euro -	- Euro -
1	2	3	4	5	6
1		<b>Einzahlungen aus Investitionstätigkeit</b>	0	0	0,00
2		Einzahlungen aus Investitionszuweisungen und -zuschüssen sowie aus Investitionsbeiträgen	0	0	0,00
3		Einzahlungen aus Abgängen von Vermögensgegenständen des Sachanlagevermögens und des immateriellen Anlagevermögens	0	0	0,00
4		Einzahlungen aus Abgängen von Vermögensgegenständen des Finanzanlagevermögens	0	0	0,00
5		<b>Einzahlungen aus Finanzierungstätigkeit</b>	0	0	0,00
6		Einzahlungen aus der Aufnahme von Krediten und wirtschaftlich vergleichbaren Vorgängen für Investitionen	0	0	0,00
7	=	<b>Summe</b>	0	0	0,00
8		<b>Auszahlungen aus Investitionstätigkeit</b>	-6.000	0	0,00
9		Auszahlungen für aktivierte Investitionszuweisungen	0	0	0,00
10		Auszahlungen für den Erwerb von Grundstücken und Gebäuden	0	0	0,00
11		Auszahlungen für Baumaßnahmen	0	0	0,00
12		Auszahlungen für Investitionen in das sonstige Sachanlagevermögen und immaterielle Anlagevermögen	-6.000	0	0,00
		08600000 Büromöbel und sonstige Ausstattungsgegenstände	-6.000	0	0,00
		>>feuerfeste Archivschränke Standesamt<<			
13		Auszahlungen für Investitionen in das Finanzanlagevermögen	0	0	0,00
14		<b>Auszahlungen aus Finanzierungstätigkeit</b>	0	0	0,00
15		Auszahlungen für die Tilgung von Krediten und wirtschaftlich vergleichbaren Vorgängen für Investitionen	0	0	0,00
16	=	<b>Summe</b>	-6.000	0	0,00
17	=	<b>Saldo (Einzahlungen ./i. Auszahlungen)</b>	-6.000	0	0,00



# Teilfinanzhaushalt 2026

Gemeinde: 00 Mittenaar

Seite : 111

Datum: 24.10.2025

Uhrzeit: 12:36:39

Hauptproduktbereich 1 Zentrale Verwaltung  
Produktbereich 12 Sicherheit und Ordnung  
Produktgruppe 126 Brandschutz  
Produkt 12601 Feuerwehren

Nr.	Konten	Bezeichnung	Haushaltsansatz		Ergebnis des Jahresabschlusses 2024
			2026	2025	
			- Euro -	- Euro -	- Euro -
1	2	3	4	5	6
1		<b>Einzahlungen aus Investitionstätigkeit</b>	<b>110.000</b>	<b>110.000</b>	<b>3.000,00</b>
2		Einzahlungen aus Investitionszuweisungen und -zuschüssen sowie aus Investitionsbeiträgen	0	0	3.000,00
		36020000 Sonderposten aus Zuweisungen von Gemeinden (GV)	0	0	500,00
		36180000 Sonderposten aus Zuschüssen von übrigen Bereichen	0	0	2.500,00
3		Einzahlungen aus Abgängen von Vermögensgegenständen des Sachanlagevermögens und des immateriellen Anlagenvermögens	110.000	110.000	0,00
		05360000 Brand- und Katastropheneinrichtungen	110.000	110.000	0,00
		>>Verkauf Feuerwehrhaus Offenbach<<			
4		Einzahlungen aus Abgängen von Vermögensgegenständen des Finanzanlagevermögens	0	0	0,00
5		<b>Einzahlungen aus Finanzierungstätigkeit</b>	<b>0</b>	<b>0</b>	<b>0,00</b>
6		Einzahlungen aus der Aufnahme von Krediten und wirtschaftlich vergleichbaren Vorgängen für Investitionen	0	0	0,00
7	=	<b>Summe</b>	<b>110.000</b>	<b>110.000</b>	<b>3.000,00</b>
8		<b>Auszahlungen aus Investitionstätigkeit</b>	<b>-651.700</b>	<b>-227.900</b>	<b>-27.778,39</b>
9		Auszahlungen für aktivierte Investitionszuweisungen	0	0	0,00
10		Auszahlungen für den Erwerb von Grundstücken und Gebäuden	0	0	0,00
11		Auszahlungen für Baumaßnahmen	0	0	0,00
12		Auszahlungen für Investitionen in das sonstige Sachanlagevermögen und immaterielle Anlagevermögen	-651.700	-227.900	-27.778,39
		02400000 Lizenzen, DV-Software	0	0	-1.428,00
		>>weitere Fireboard-Lizenz<<			
		07700000 Sonstige Anlagen	-10.000	-102.500	-6.293,98
		>>u.a. Flutlichtstrahler, Druckbegrenzungsventil, Tragkraftspritze, Druckluftflasche, Wettkampfgeräte JFW<<			
		08010000 Werkzeuge, Werkgeräte und Modelle, Prüf- und Messmittel	-1.200	-800	-1.601,02
		>>Sauerstoffflaschentransportwagen<<			
		08100000 Fuhrpark	-630.000	-120.000	-9.996,00
		>>Ausrüstung Gerätewagen Logistik, Beladung u. Aufbau TSF-W, neues LF10<<			
		08400000 Sonstige Betriebsausstattung	0	0	-1.736,81
		08500000 Büromaschinen, Organisationsmittel, Datenverarbeitungs- und	-10.000	-4.000	-6.722,58
		>>u. a. Meldeempfänger, Laptop für ELW, interaktives Whiteboard für Schulungsraum<<			
		08600000 Büromöbel und sonstige Ausstattungsgegenstände	-500	-600	0,00
		>>Rednerpult für Schulungsraum<<			
13		Auszahlungen für Investitionen in das Finanzanlagevermögen	0	0	0,00
14		<b>Auszahlungen aus Finanzierungstätigkeit</b>	<b>0</b>	<b>0</b>	<b>0,00</b>
15		Auszahlungen für die Tilgung von Krediten und wirtschaftlich vergleichbaren Vorgängen für Investitionen	0	0	0,00
16	=	<b>Summe</b>	<b>-651.700</b>	<b>-227.900</b>	<b>-27.778,39</b>
17	=	<b>Saldo (Einzahlungen ./. Auszahlungen)</b>	<b>-541.700</b>	<b>-117.900</b>	<b>-24.778,39</b>



# Teilfinanzhaushalt 2026

Gemeinde: 00 Mittenaar

Seite : 112

Datum: 24.10.2025

Uhrzeit: 12:36:39

Hauptproduktbereich	3	Soziales und Jugend
Produktbereich	36	Kinder-, Jugend- und Familienhilfe
Produktgruppe	361	Förderung von Kindern in Tageseinrichtungen und in Tagespflege
Produkt	36101	Kinderbetreuung

Nr.	Konten	Bezeichnung	Haushaltsansatz		Ergebnis des Jahresabschlusses 2024
			2026	2025	
			- Euro -	- Euro -	- Euro -
1	2	3	4	5	6
1		<b>Einzahlungen aus Investitionstätigkeit</b>	<b>10.000</b>	<b>0</b>	<b>16.486,00</b>
2		Einzahlungen aus Investitionszuweisungen und -zuschüssen sowie aus Investitionsbeiträgen	10.000	0	16.486,00
		36010000 Sonderposten aus Zuweisungen vom Land	0	0	5.434,25
		36180000 Sonderposten aus Zuschüssen von übrigen Bereichen	10.000	0	11.051,75
		>>Anteil EKHN Klimaanlage KiTa Offenbach<<			
3		Einzahlungen aus Abgängen von Vermögensgegenständen des Sachanlagevermögens und des immateriellen Anlagenvermögens	0	0	0,00
4		Einzahlungen aus Abgängen von Vermögensgegenständen des Finanzanlagevermögens	0	0	0,00
5		<b>Einzahlungen aus Finanzierungstätigkeit</b>	<b>0</b>	<b>0</b>	<b>0,00</b>
6		Einzahlungen aus der Aufnahme von Krediten und wirtschaftlich vergleichbaren Vorgängen für Investitionen	0	0	0,00
7	=	<b>Summe</b>	<b>10.000</b>	<b>0</b>	<b>16.486,00</b>
8		<b>Auszahlungen aus Investitionstätigkeit</b>	<b>-22.500</b>	<b>0</b>	<b>-86.348,27</b>
9		Auszahlungen für aktivierte Investitionszuweisungen	0	0	0,00
10		Auszahlungen für den Erwerb von Grundstücken und Gebäuden	0	0	0,00
11		Auszahlungen für Baumaßnahmen	0	0	-65.765,53
		09530000 Anlagen im Bau - Sonstige Baumaßnahmen	0	0	-65.765,53
12		Auszahlungen für Investitionen in das sonstige Sachanlagevermögen und immaterielle Anlagevermögen	-22.500	0	-20.582,74
		07300000 Anlagen für Wärme, Kälte und chemische Prozesse	-20.000	0	-11.746,72
		>>Klimanlage KiTa Offenbach<<			
		08400000 Sonstige Betriebsausstattung	-2.500	0	0,00
		>>Wippe KiTa Ballersbach<<			
		08600000 Büromöbel und sonstige Ausstattungsgegenstände	0	0	-8.836,02
13		Auszahlungen für Investitionen in das Finanzanlagevermögen	0	0	0,00
14		<b>Auszahlungen aus Finanzierungstätigkeit</b>	<b>0</b>	<b>0</b>	<b>0,00</b>
15		Auszahlungen für die Tilgung von Krediten und wirtschaftlich vergleichbaren Vorgängen für Investitionen	0	0	0,00
16	=	<b>Summe</b>	<b>-22.500</b>	<b>0</b>	<b>-86.348,27</b>
17	=	<b>Saldo (Einzahlungen ./ Auszahlungen)</b>	<b>-12.500</b>	<b>0</b>	<b>-69.862,27</b>



# Teilfinanzhaushalt 2026

Gemeinde: 00 Mittenaar

Seite : 113

Datum: 24.10.2025

Uhrzeit: 12:36:39

Hauptproduktbereich 3 Soziales und Jugend  
Produktbereich 36 Kinder-, Jugend- und Familienhilfe  
Produktgruppe 366 Einrichtungen der Jugendarbeit  
Produkt 36601 Spielplätze

Nr.	Konten	Bezeichnung	Haushaltsansatz		Ergebnis des Jahres- abschlusses 2024
			2026	2025	
			- Euro -	- Euro -	- Euro -
1	2	3	4	5	6
1		<b>Einzahlungen aus Investitionstätigkeit</b>	<b>63.400</b>	<b>17.800</b>	<b>41.908,63</b>
2		Einzahlungen aus Investitionszuweisungen und -zuschüssen sowie aus Investitionsbeiträgen	63.400	17.800	41.908,63
		36020000 Sonderposten aus Zuweisungen von Gemeinden (GV)	0	0	1.000,00
		36040000 Sonderposten aus Zuweisungen vom sonstigen öffentlichen Bereich	63.400	17.800	24.508,63
		>>Fördermittel (LEADER) für Generationentreffpunkt Mittenaar<<			
		36180000 Sonderposten aus Zuschüssen von übrigen Bereichen	0	0	16.400,00
3		Einzahlungen aus Abgängen von Vermögensgegenständen des Sachanlagevermögens und des immateriellen Anlagenvermögens	0	0	0,00
4		Einzahlungen aus Abgängen von Vermögensgegenständen des Finanzanlagevermögens	0	0	0,00
5		<b>Einzahlungen aus Finanzierungstätigkeit</b>	<b>0</b>	<b>0</b>	<b>0,00</b>
6		Einzahlungen aus der Aufnahme von Krediten und wirtschaftlich vergleichbaren Vorgängen für Investitionen	0	0	0,00
7	=	<b>Summe</b>	<b>63.400</b>	<b>17.800</b>	<b>41.908,63</b>
8		<b>Auszahlungen aus Investitionstätigkeit</b>	<b>-65.000</b>	<b>-2.500</b>	<b>-310.505,22</b>
9		Auszahlungen für aktivierte Investitionszuweisungen	0	0	0,00
10		Auszahlungen für den Erwerb von Grundstücken und Gebäuden	0	-2.500	-2.810,54
		05600000 Grundstückseinrichtungen	0	-2.500	-2.810,54
11		Auszahlungen für Baumaßnahmen	-65.000	0	-307.694,68
		09530000 Anlagen im Bau - Sonstige Baumaßnahmen	-65.000	0	-307.694,68
12		Auszahlungen für Investitionen in das sonstige Sachanlagevermögen und immaterielle Anlagevermögen	0	0	0,00
13		Auszahlungen für Investitionen in das Finanzanlagevermögen	0	0	0,00
14		<b>Auszahlungen aus Finanzierungstätigkeit</b>	<b>0</b>	<b>0</b>	<b>0,00</b>
15		Auszahlungen für die Tilgung von Krediten und wirtschaftlich vergleichbaren Vorgängen für Investitionen	0	0	0,00
16	=	<b>Summe</b>	<b>-65.000</b>	<b>-2.500</b>	<b>-310.505,22</b>
17	=	<b>Saldo (Einzahlungen ./i. Auszahlungen)</b>	<b>-1.600</b>	<b>15.300</b>	<b>-268.596,59</b>



# Teilfinanzhaushalt 2026

Gemeinde: 00 Mittenaar

Seite : 114

Datum: 24.10.2025

Uhrzeit: 12:36:39

Hauptproduktbereich	5	Gestaltung der Umwelt
Produktbereich	51	Räumliche Planung und Entwicklung
Produktgruppe	511	Räumliche Planungs- und Entwicklungsmaßnahmen
Produkt	51101	Planen, Erschließen, Bauen, Wohnen

Nr.	Konten	Bezeichnung	Haushaltsansatz		Ergebnis des Jahresabschlusses 2024
			2026	2025	
			- Euro -	- Euro -	- Euro -
1	2	3	4	5	6
1		<b>Einzahlungen aus Investitionstätigkeit</b>	0	0	0,00
2		Einzahlungen aus Investitionszuweisungen und -zuschüssen sowie aus Investitionsbeiträgen	0	0	0,00
3		Einzahlungen aus Abgängen von Vermögensgegenständen des Sachanlagevermögens und des immateriellen Anlagenvermögens	0	0	0,00
4		Einzahlungen aus Abgängen von Vermögensgegenständen des Finanzanlagevermögens	0	0	0,00
5		<b>Einzahlungen aus Finanzierungstätigkeit</b>	0	0	0,00
6		Einzahlungen aus der Aufnahme von Krediten und wirtschaftlich vergleichbaren Vorgängen für Investitionen	0	0	0,00
7	=	<b>Summe</b>	0	0	0,00
8		<b>Auszahlungen aus Investitionstätigkeit</b>	-86.700	-13.000	-64.296,08
9		Auszahlungen für aktivierte Investitionszuweisungen	0	0	0,00
10		Auszahlungen für den Erwerb von Grundstücken und Gebäuden	-75.000	0	-39.385,90
		05070000 Grundstücke Flurbereinigungsverfahren Bischoffen-Offenbach	-25.000	0	-1.935,00
		06600010 Grundstücke Flurbereinigungsverfahren Wald Bicken	-25.000	0	-28.085,15
		06600020 Grundstücke Flurbereinigungsverfahren Wald Offenbach	-25.000	0	-9.365,75
11		Auszahlungen für Baumaßnahmen	-8.000	0	-20.816,31
		09630000 Infrastrukturanlagen im Bau - sonstige Baumaßnahmen	-8.000	0	-20.816,31
		>>Wegebau Flurbereinigung Bischoffen-Offenbach<<			
12		Auszahlungen für Investitionen in das sonstige Sachanlagevermögen und immaterielle Anlagevermögen	-3.700	-13.000	-4.093,87
		08500000 Büromaschinen, Organisationsmittel, Datenverarbeitungs- und	-2.200	-5.000	-3.262,06
		>>u.a. Tablet Bauam<<			
		08600000 Büromöbel und sonstige Ausstattungsgegenstände	-1.500	-8.000	-831,81
13		Auszahlungen für Investitionen in das Finanzanlagevermögen	0	0	0,00
14		<b>Auszahlungen aus Finanzierungstätigkeit</b>	0	0	0,00
15		Auszahlungen für die Tilgung von Krediten und wirtschaftlich vergleichbaren Vorgängen für Investitionen	0	0	0,00
16	=	<b>Summe</b>	-86.700	-13.000	-64.296,08
17	=	<b>Saldo (Einzahlungen ./i. Auszahlungen)</b>	-86.700	-13.000	-64.296,08



# Teilfinanzhaushalt 2026

Gemeinde: 00 Mittenaar

Seite : 115

Datum: 24.10.2025

Uhrzeit: 12:36:39

Hauptproduktbereich 5 Gestaltung der Umwelt  
Produktbereich 53 Ver- und Entsorgung  
Produktgruppe 531 Elektrizitätsversorgung  
Produkt 53101 Elektrizitätsversorgung

Nr.	Konten	Bezeichnung	Haushaltsansatz		Ergebnis des Jahres- abschlusses 2024
			2026	2025	
			- Euro -	- Euro -	- Euro -
1	2	3	4	5	6
1		<b>Einzahlungen aus Investitionstätigkeit</b>	0	0	0,00
2		Einzahlungen aus Investitionszuweisungen und -zuschüssen sowie aus Investitionsbeiträgen	0	0	0,00
3		Einzahlungen aus Abgängen von Vermögensgegenständen des Sachanlagevermögens und des immateriellen Anlagenvermögens	0	0	0,00
4		Einzahlungen aus Abgängen von Vermögensgegenständen des Finanzanlagevermögens	0	0	0,00
5		<b>Einzahlungen aus Finanzierungstätigkeit</b>	0	0	0,00
6		Einzahlungen aus der Aufnahme von Krediten und wirtschaftlich vergleichbaren Vorgängen für Investitionen	0	0	0,00
7	=	<b>Summe</b>	0	0	0,00
8		<b>Auszahlungen aus Investitionstätigkeit</b>	0	0	-3.073,34
9		Auszahlungen für aktivierte Investitionszuweisungen	0	0	0,00
10		Auszahlungen für den Erwerb von Grundstücken und Gebäuden	0	0	0,00
11		Auszahlungen für Baumaßnahmen	0	0	-3.073,34
		09530000 Anlagen im Bau - Sonstige Baumaßnahmen	0	0	-3.073,34
		>>PV-Balkonkraftwerk HB Offenbach<<			
12		Auszahlungen für Investitionen in das sonstige Sachanlagevermögen und immaterielle Anlagevermögen	0	0	0,00
13		Auszahlungen für Investitionen in das Finanzanlagevermögen	0	0	0,00
14		<b>Auszahlungen aus Finanzierungstätigkeit</b>	0	0	0,00
15		Auszahlungen für die Tilgung von Krediten und wirtschaftlich vergleichbaren Vorgängen für Investitionen	0	0	0,00
16	=	<b>Summe</b>	0	0	-3.073,34
17	=	<b>Saldo (Einzahlungen ./ Auszahlungen)</b>	0	0	-3.073,34



# Teilfinanzhaushalt 2026

Gemeinde: 00 Mittenaar

Seite : 116

Datum: 24.10.2025

Uhrzeit: 12:36:39

Hauptproduktbereich 5 Gestaltung der Umwelt  
Produktbereich 53 Ver- und Entsorgung  
Produktgruppe 533 Wasserversorgung  
Produkt 53301 Wasserversorgung

Nr.	Konten	Bezeichnung	Haushaltsansatz		Ergebnis des Jahresabschlusses 2024
			2026	2025	
			- Euro -	- Euro -	- Euro -
1	2	3	4	5	6
1		<b>Einzahlungen aus Investitionstätigkeit</b>	<b>4.350</b>	<b>8.000</b>	<b>23.653,61</b>
2		Einzahlungen aus Investitionszuweisungen und -zuschüssen sowie aus Investitionsbeiträgen	4.350	8.000	23.653,61
		36600000 Sonderposten aus Beiträgen	4.350	8.000	23.653,61
3		Einzahlungen aus Abgängen von Vermögensgegenständen des Sachanlagevermögens und des immateriellen Anlagevermögens	0	0	0,00
4		Einzahlungen aus Abgängen von Vermögensgegenständen des Finanzanlagevermögens	0	0	0,00
5		<b>Einzahlungen aus Finanzierungstätigkeit</b>	<b>0</b>	<b>0</b>	<b>0,00</b>
6		Einzahlungen aus der Aufnahme von Krediten und wirtschaftlich vergleichbaren Vorgängen für Investitionen	0	0	0,00
7	=	<b>Summe</b>	<b>4.350</b>	<b>8.000</b>	<b>23.653,61</b>
8		<b>Auszahlungen aus Investitionstätigkeit</b>	<b>-119.000</b>	<b>-107.500</b>	<b>-473.768,93</b>
9		Auszahlungen für aktivierte Investitionszuweisungen	0	0	0,00
10		Auszahlungen für den Erwerb von Grundstücken und Gebäuden	0	0	0,00
11		Auszahlungen für Baumaßnahmen	-110.000	-100.000	-463.298,64
		09620000 Infrastrukturanlagen im Bau - Tiefbau	-110.000	-100.000	-433.290,36
		>>Neuherstellung defekter Wasserleitungen, Schieberkreuze etc., Schachtsanierung Lubergstraße<<			
		09630000 Infrastrukturanlagen im Bau - sonstige Baumaßnahmen	0	0	-30.008,28
12		Auszahlungen für Investitionen in das sonstige Sachanlagevermögen und immaterielle Anlagevermögen	-9.000	-7.500	-10.470,29
		07700000 Sonstige Anlagen	-5.000	-3.500	-2.266,00
		>>u.a. Luftentfeuchter Tiefbrunnen Ballersbach<<			
		08010000 Werkzeuge, Werksgüter und Modelle, Prüf- und Messmittel	-4.000	-4.000	-2.056,33
		08500000 Büromaschinen, Organisationsmittel, Datenverarbeitungs- und	0	0	-4.883,43
		08600000 Büromöbel und sonstige Ausstattungsgegenstände	0	0	-1.264,53
13		Auszahlungen für Investitionen in das Finanzanlagevermögen	0	0	0,00
14		<b>Auszahlungen aus Finanzierungstätigkeit</b>	<b>0</b>	<b>0</b>	<b>0,00</b>
15		Auszahlungen für die Tilgung von Krediten und wirtschaftlich vergleichbaren Vorgängen für Investitionen	0	0	0,00
16	=	<b>Summe</b>	<b>-119.000</b>	<b>-107.500</b>	<b>-473.768,93</b>
17	=	<b>Saldo (Einzahlungen ./ Auszahlungen)</b>	<b>-114.650</b>	<b>-99.500</b>	<b>-450.115,32</b>



# Teilfinanzhaushalt 2026

Gemeinde: 00 Mittenaar

Seite : 117

Datum: 24.10.2025

Uhrzeit: 12:36:39

Hauptproduktbereich 5 Gestaltung der Umwelt  
Produktbereich 53 Ver- und Entsorgung  
Produktgruppe 538 Abwasserbeseitigung  
Produkt 53801 Abwasserentsorgung

Nr.	Konten	Bezeichnung	Haushaltsansatz		Ergebnis des Jahres- abschlusses 2024
			2026	2025	
			- Euro -	- Euro -	- Euro -
1	2	3	4	5	6
1		<b>Einzahlungen aus Investitionstätigkeit</b>	<b>9.700</b>	<b>18.500</b>	<b>50.421,80</b>
2		Einzahlungen aus Investitionszuweisungen und -zuschüssen sowie aus Investitionsbeiträgen	9.700	18.500	50.421,80
		36600000 Sonderposten aus Beiträgen	4.350	18.500	37.789,36
		36601000 Sonderposten aus Beiträgen -Kläranlagenbeitrag-	5.350	0	12.632,44
3		Einzahlungen aus Abgängen von Vermögensgegenständen des Sachanlagevermögens und des immateriellen Anlagenvermögens	0	0	0,00
4		Einzahlungen aus Abgängen von Vermögensgegenständen des Finanzanlagevermögens	0	0	0,00
5		<b>Einzahlungen aus Finanzierungstätigkeit</b>	<b>0</b>	<b>0</b>	<b>0,00</b>
6		Einzahlungen aus der Aufnahme von Krediten und wirtschaftlich vergleichbaren Vorgängen für Investitionen	0	0	0,00
7	=	<b>Summe</b>	<b>9.700</b>	<b>18.500</b>	<b>50.421,80</b>
8		<b>Auszahlungen aus Investitionstätigkeit</b>	<b>-704.000</b>	<b>-888.000</b>	<b>-1.454.874,53</b>
9		Auszahlungen für aktivierte Investitionszuweisungen	-204.000	-288.000	-116.359,72
		03530000 Geleistete Investitionszuschüsse an Zweckverbände und dergl. >>AV-Umlage Investitionen<<	-204.000	-288.000	-116.359,72
10		Auszahlungen für den Erwerb von Grundstücken und Gebäuden	0	0	0,00
11		Auszahlungen für Baumaßnahmen	-500.000	-600.000	-1.338.514,81
		09620000 Infrastrukturanlagen im Bau - Tiefbau >>Kanalbauprogramm, RÜ11 Untermühlweg<<	-500.000	-600.000	-1.338.514,81
12		Auszahlungen für Investitionen in das sonstige Sachanlagevermögen und immaterielle Anlagevermögen	0	0	0,00
13		Auszahlungen für Investitionen in das Finanzanlagevermögen	0	0	0,00
14		<b>Auszahlungen aus Finanzierungstätigkeit</b>	<b>0</b>	<b>0</b>	<b>0,00</b>
15		Auszahlungen für die Tilgung von Krediten und wirtschaftlich vergleichbaren Vorgängen für Investitionen	0	0	0,00
16	=	<b>Summe</b>	<b>-704.000</b>	<b>-888.000</b>	<b>-1.454.874,53</b>
17	=	<b>Saldo (Einzahlungen ./i. Auszahlungen)</b>	<b>-694.300</b>	<b>-869.500</b>	<b>-1.404.452,73</b>





# Teilfinanzhaushalt 2026

Gemeinde: 00 Mittenaar

Seite : 118

Datum: 24.10.2025

Uhrzeit: 12:36:39

Hauptproduktbereich	5	Gestaltung der Umwelt
Produktbereich	54	Verkehrsflächen und -anlagen, ÖPNV
Produktgruppe	541	Gemeindestraßen
Produkt	54101	Unterhaltung von Straßen, Wegen und Plätzen

Nr.	Konten	Bezeichnung	Haushaltsansatz		Ergebnis des Jahresabschlusses 2024
			2026	2025	
			- Euro -	- Euro -	- Euro -
1	2	3	4	5	6
1		<b>Einzahlungen aus Investitionstätigkeit</b>	<b>172.400</b>	<b>301.500</b>	<b>539.938,27</b>
2		Einzahlungen aus Investitionszuweisungen und -zuschüssen sowie aus Investitionsbeiträgen	172.400	301.500	539.938,27
		36010000 Sonderposten aus Zuweisungen vom Land	0	0	94.500,00
		>>Hessenkasse Stützmauer Blumenstübchen<<			
		36600000 Sonderposten aus Beiträgen	172.400	301.500	445.438,27
		>>Erschließungsbeiträge "Ober den Betten"<<			
3		Einzahlungen aus Abgängen von Vermögensgegenständen des Sachanlagevermögens und des immateriellen Anlagevermögens	0	0	0,00
4		Einzahlungen aus Abgängen von Vermögensgegenständen des Finanzanlagevermögens	0	0	0,00
5		<b>Einzahlungen aus Finanzierungstätigkeit</b>	<b>0</b>	<b>0</b>	<b>0,00</b>
6		Einzahlungen aus der Aufnahme von Krediten und wirtschaftlich vergleichbaren Vorgängen für Investitionen	0	0	0,00
7	=	<b>Summe</b>	<b>172.400</b>	<b>301.500</b>	<b>539.938,27</b>
8		<b>Auszahlungen aus Investitionstätigkeit</b>	<b>0</b>	<b>-40.000</b>	<b>-323.465,51</b>
9		Auszahlungen für aktivierte Investitionszuweisungen	0	0	0,00
10		Auszahlungen für den Erwerb von Grundstücken und Gebäuden	0	0	-2.037,94
		05107000 Bebaute Grundstücke, Straßen, Wege, Plätze	0	0	-2.037,94
11		Auszahlungen für Baumaßnahmen	0	-40.000	-314.063,36
		09530000 Anlagen im Bau - Sonstige Baumaßnahmen	0	0	-9.648,32
		09620000 Infrastrukturanlagen im Bau - Tiefbau	0	-40.000	-301.984,14
		09630000 Infrastrukturanlagen im Bau - sonstige Baumaßnahmen	0	0	-2.430,90
12		Auszahlungen für Investitionen in das sonstige Sachanlagevermögen und immaterielle Anlagevermögen	0	0	-7.364,21
		07700000 Sonstige Anlagen	0	0	-7.364,21
13		Auszahlungen für Investitionen in das Finanzanlagevermögen	0	0	0,00
14		<b>Auszahlungen aus Finanzierungstätigkeit</b>	<b>0</b>	<b>0</b>	<b>0,00</b>
15		Auszahlungen für die Tilgung von Krediten und wirtschaftlich vergleichbaren Vorgängen für Investitionen	0	0	0,00
16	=	<b>Summe</b>	<b>0</b>	<b>-40.000</b>	<b>-323.465,51</b>
17	=	<b>Saldo (Einzahlungen ./.. Auszahlungen)</b>	<b>172.400</b>	<b>261.500</b>	<b>216.472,76</b>



# Teilfinanzhaushalt 2026

Gemeinde: 00 Mittenaar

Seite : 119

Datum: 24.10.2025

Uhrzeit: 12:36:39

Hauptproduktbereich	5	Gestaltung der Umwelt
Produktbereich	55	Natur- und Landschaftspflege
Produktgruppe	553	Friedhofs- und Bestattungswesen
Produkt	55301	Friedhöfe und Bestattungen

Nr.	Konten	Bezeichnung	Haushaltsansatz		Ergebnis des Jahresabschlusses 2024
			2026	2025	
			- Euro -	- Euro -	- Euro -
1	2	3	4	5	6
1		<b>Einzahlungen aus Investitionstätigkeit</b>	0	0	0,00
2		Einzahlungen aus Investitionszuweisungen und -zuschüssen sowie aus Investitionsbeiträgen	0	0	0,00
3		Einzahlungen aus Abgängen von Vermögensgegenständen des Sachanlagevermögens und des immateriellen Anlagenvermögens	0	0	0,00
4		Einzahlungen aus Abgängen von Vermögensgegenständen des Finanzanlagevermögens	0	0	0,00
5		<b>Einzahlungen aus Finanzierungstätigkeit</b>	0	0	0,00
6		Einzahlungen aus der Aufnahme von Krediten und wirtschaftlich vergleichbaren Vorgängen für Investitionen	0	0	0,00
7	=	<b>Summe</b>	0	0	0,00
8		<b>Auszahlungen aus Investitionstätigkeit</b>	-32.000	0	-5.085,90
9		Auszahlungen für aktivierte Investitionszuweisungen	0	0	0,00
10		Auszahlungen für den Erwerb von Grundstücken und Gebäuden	0	0	-4.099,02
		05600000 Grundstückseinrichtungen	0	0	-4.099,02
11		Auszahlungen für Baumaßnahmen	-32.000	0	-986,88
		09530000 Anlagen im Bau - Sonstige Baumaßnahmen	-32.000	0	-986,88
		>>neues Grabfeld Friedhof Offenbach<<			
12		Auszahlungen für Investitionen in das sonstige Sachanlagevermögen und immaterielle Anlagevermögen	0	0	0,00
13		Auszahlungen für Investitionen in das Finanzanlagevermögen	0	0	0,00
14		<b>Auszahlungen aus Finanzierungstätigkeit</b>	0	0	0,00
15		Auszahlungen für die Tilgung von Krediten und wirtschaftlich vergleichbaren Vorgängen für Investitionen	0	0	0,00
16	=	<b>Summe</b>	-32.000	0	-5.085,90
17	=	<b>Saldo (Einzahlungen ./i. Auszahlungen)</b>	-32.000	0	-5.085,90



# Teilfinanzhaushalt 2026

Gemeinde: 00 Mittenaar

Seite : 120

Datum: 24.10.2025

Uhrzeit: 12:36:39

Hauptproduktbereich 5 Gestaltung der Umwelt  
Produktbereich 55 Natur- und Landschaftspflege  
Produktgruppe 555 Land- und Forstwirtschaft  
Produkt 55501 Forst und Jagd

Nr.	Konten	Bezeichnung	Haushaltsansatz		Ergebnis des Jahresabschlusses 2024
			2026	2025	
			- Euro -	- Euro -	- Euro -
1	2	3	4	5	6
1		<b>Einzahlungen aus Investitionstätigkeit</b>	0	0	0,00
2		Einzahlungen aus Investitionszuweisungen und -zuschüssen sowie aus Investitionsbeiträgen	0	0	0,00
3		Einzahlungen aus Abgängen von Vermögensgegenständen des Sachanlagevermögens und des immateriellen Anlagenvermögens	0	0	0,00
4		Einzahlungen aus Abgängen von Vermögensgegenständen des Finanzanlagevermögens	0	0	0,00
5		<b>Einzahlungen aus Finanzierungstätigkeit</b>	0	0	0,00
6		Einzahlungen aus der Aufnahme von Krediten und wirtschaftlich vergleichbaren Vorgängen für Investitionen	0	0	0,00
7	=	<b>Summe</b>	0	0	0,00
8		<b>Auszahlungen aus Investitionstätigkeit</b>	0	0	-1.801,31
9		Auszahlungen für aktivierte Investitionszuweisungen	0	0	0,00
10		Auszahlungen für den Erwerb von Grundstücken und Gebäuden	0	0	-1.801,31
		06610000 Wald - Bodenwert	0	0	-1.801,31
11		Auszahlungen für Baumaßnahmen	0	0	0,00
12		Auszahlungen für Investitionen in das sonstige Sachanlagevermögen und immaterielle Anlagevermögen	0	0	0,00
13		Auszahlungen für Investitionen in das Finanzanlagevermögen	0	0	0,00
14		<b>Auszahlungen aus Finanzierungstätigkeit</b>	0	0	0,00
15		Auszahlungen für die Tilgung von Krediten und wirtschaftlich vergleichbaren Vorgängen für Investitionen	0	0	0,00
16	=	<b>Summe</b>	0	0	-1.801,31
17	=	<b>Saldo (Einzahlungen ./.. Auszahlungen)</b>	0	0	-1.801,31



# Teilfinanzhaushalt 2026

Gemeinde: 00 Mittenaar

Seite : 121

Datum: 24.10.2025

Uhrzeit: 12:36:39

Hauptproduktbereich	5	Gestaltung der Umwelt
Produktbereich	57	Wirtschaft und Tourismus
Produktgruppe	571	Wirtschaftsförderung
Produkt	57101	Wirtschaft und Arbeit, Tourismus

Nr.	Konten	Bezeichnung	Haushaltsansatz		Ergebnis des Jahresabschlusses 2024
			2026	2025	
			- Euro -	- Euro -	- Euro -
1	2	3	4	5	6
1		<b>Einzahlungen aus Investitionstätigkeit</b>	0	140.000	36.689,01
2		Einzahlungen aus Investitionszuweisungen und -zuschüssen sowie aus Investitionsbeiträgen	0	0	959,01
		<i>36410000 Sonderposten aus bedingt rückzahlbaren Zuweisungen für Investitionen von Land</i>	0	0	959,01
3		Einzahlungen aus Abgängen von Vermögensgegenständen des Sachanlagevermögens und des immateriellen Anlagenvermögens	0	140.000	35.730,00
		<i>05010200 Bauland</i>	0	140.000	30.000,00
		<i>09530000 Anlagen im Bau - Sonstige Baumaßnahmen</i>	0	0	5.730,00
4		Einzahlungen aus Abgängen von Vermögensgegenständen des Finanzanlagevermögens	0	0	0,00
5		<b>Einzahlungen aus Finanzierungstätigkeit</b>	0	0	0,00
6		Einzahlungen aus der Aufnahme von Krediten und wirtschaftlich vergleichbaren Vorgängen für Investitionen	0	0	0,00
7	=	<b>Summe</b>	0	140.000	36.689,01
8		<b>Auszahlungen aus Investitionstätigkeit</b>	0	0	-48.082,10
9		Auszahlungen für aktivierte Investitionszuweisungen	0	0	0,00
10		Auszahlungen für den Erwerb von Grundstücken und Gebäuden	0	0	-55,00
		<i>05010200 Bauland</i>	0	0	-55,00
11		Auszahlungen für Baumaßnahmen	0	0	-48.027,10
		<i>09530000 Anlagen im Bau - Sonstige Baumaßnahmen</i>	0	0	-48.027,10
12		Auszahlungen für Investitionen in das sonstige Sachanlagevermögen und immaterielle Anlagevermögen	0	0	0,00
13		Auszahlungen für Investitionen in das Finanzanlagevermögen	0	0	0,00
14		<b>Auszahlungen aus Finanzierungstätigkeit</b>	0	0	0,00
15		Auszahlungen für die Tilgung von Krediten und wirtschaftlich vergleichbaren Vorgängen für Investitionen	0	0	0,00
16	=	<b>Summe</b>	0	0	-48.082,10
17	=	<b>Saldo (Einzahlungen ./i. Auszahlungen)</b>	0	140.000	-11.393,09



# Teilfinanzhaushalt 2026

Gemeinde: 00 Mittenaar

Seite : 122

Datum: 24.10.2025

Uhrzeit: 12:36:39

Hauptproduktbereich	5	Gestaltung der Umwelt
Produktbereich	57	Wirtschaft und Tourismus
Produktgruppe	573	Allgemeine Einrichtungen und Unternehmen
Produkt	57301	Bereitstellung von Bürgerhäusern

Nr.	Konten	Bezeichnung	Haushaltsansatz		Ergebnis des Jahresabschlusses 2024
			2026	2025	
			- Euro -	- Euro -	- Euro -
1	2	3	4	5	6
1		<b>Einzahlungen aus Investitionstätigkeit</b>	0	0	0,00
2		Einzahlungen aus Investitionszuweisungen und -zuschüssen sowie aus Investitionsbeiträgen	0	0	0,00
3		Einzahlungen aus Abgängen von Vermögensgegenständen des Sachanlagevermögens und des immateriellen Anlagenvermögens	0	0	0,00
4		Einzahlungen aus Abgängen von Vermögensgegenständen des Finanzanlagevermögens	0	0	0,00
5		<b>Einzahlungen aus Finanzierungstätigkeit</b>	0	0	0,00
6		Einzahlungen aus der Aufnahme von Krediten und wirtschaftlich vergleichbaren Vorgängen für Investitionen	0	0	0,00
7	=	<b>Summe</b>	0	0	0,00
8		<b>Auszahlungen aus Investitionstätigkeit</b>	-6.000	0	0,00
9		Auszahlungen für aktivierte Investitionszuweisungen	0	0	0,00
10		Auszahlungen für den Erwerb von Grundstücken und Gebäuden	0	0	0,00
11		Auszahlungen für Baumaßnahmen	0	0	0,00
12		Auszahlungen für Investitionen in das sonstige Sachanlagevermögen und immaterielle Anlagevermögen	-6.000	0	0,00
		08400000 Sonstige Betriebsausstattung	-6.000	0	0,00
		>>Spülmaschine inkl. Montage<<			
13		Auszahlungen für Investitionen in das Finanzanlagevermögen	0	0	0,00
14		<b>Auszahlungen aus Finanzierungstätigkeit</b>	0	0	0,00
15		Auszahlungen für die Tilgung von Krediten und wirtschaftlich vergleichbaren Vorgängen für Investitionen	0	0	0,00
16	=	<b>Summe</b>	-6.000	0	0,00
17	=	<b>Saldo (Einzahlungen ./ Auszahlungen)</b>	-6.000	0	0,00



# Teilfinanzhaushalt 2026

Gemeinde: 00 Mittenaar

Seite : 123

Datum: 24.10.2025

Uhrzeit: 12:36:39

Hauptproduktbereich	6	Zentrale Finanzleistungen
Produktbereich	61	Allgemeine Finanzwirtschaft
Produktgruppe	611	Steuern, allgemeine Zuweisungen, allgemeine Umlagen
Produkt	61101	Steuern, allgemeine Zuweisungen und Umlagen

Nr.	Konten	Bezeichnung	Haushaltsansatz		Ergebnis des Jahresabschlusses 2024
			2026	2025	
			- Euro -	- Euro -	- Euro -
1	2	3	4	5	6
1		<b>Einzahlungen aus Investitionstätigkeit</b>	<b>24.000</b>	<b>30.000</b>	<b>36.000,00</b>
2		Einzahlungen aus Investitionszuweisungen und -zuschüssen sowie aus Investitionsbeiträgen	24.000	30.000	36.000,00
		<i>36210000 Sonderposten aus pauschalen Investitionszuweisungen vom Land</i>	<i>24.000</i>	<i>30.000</i>	<i>36.000,00</i>
		<i>Investitionsstrukturpauschale für Gemeinden im ländlichen Raum</i>			
3		Einzahlungen aus Abgängen von Vermögensgegenständen des Sachanlagevermögens und des immateriellen Anlagenvermögens	0	0	0,00
4		Einzahlungen aus Abgängen von Vermögensgegenständen des Finanzanlagevermögens	0	0	0,00
5		<b>Einzahlungen aus Finanzierungstätigkeit</b>	<b>0</b>	<b>0</b>	<b>0,00</b>
6		Einzahlungen aus der Aufnahme von Krediten und wirtschaftlich vergleichbaren Vorgängen für Investitionen	0	0	0,00
7	=	<b>Summe</b>	<b>24.000</b>	<b>30.000</b>	<b>36.000,00</b>
8		<b>Auszahlungen aus Investitionstätigkeit</b>	<b>0</b>	<b>0</b>	<b>0,00</b>
9		Auszahlungen für aktivierte Investitionszuweisungen	0	0	0,00
10		Auszahlungen für den Erwerb von Grundstücken und Gebäuden	0	0	0,00
11		Auszahlungen für Baumaßnahmen	0	0	0,00
12		Auszahlungen für Investitionen in das sonstige Sachanlagevermögen und immaterielle Anlagevermögen	0	0	0,00
13		Auszahlungen für Investitionen in das Finanzanlagevermögen	0	0	0,00
14		<b>Auszahlungen aus Finanzierungstätigkeit</b>	<b>0</b>	<b>0</b>	<b>0,00</b>
15		Auszahlungen für die Tilgung von Krediten und wirtschaftlich vergleichbaren Vorgängen für Investitionen	0	0	0,00
16	=	<b>Summe</b>	<b>0</b>	<b>0</b>	<b>0,00</b>
17	=	<b>Saldo (Einzahlungen ./ Auszahlungen)</b>	<b>24.000</b>	<b>30.000</b>	<b>36.000,00</b>



# Teilfinanzhaushalt 2026

Gemeinde: 00 Mittenaar

Seite : 124

Datum: 24.10.2025

Uhrzeit: 12:36:39

Hauptproduktbereich	6	Zentrale Finanzleistungen
Produktbereich	61	Allgemeine Finanzwirtschaft
Produktgruppe	612	Sonstige allgemeine Finanzwirtschaft
Produkt	61201	Sonstige allgemeine Finanzwirtschaft

Nr.	Konten	Bezeichnung	Haushaltsansatz		Ergebnis des Jahres- abschlusses 2024
			2026	2025	
			- Euro -	- Euro -	- Euro -
1	2	3	4	5	6
1		<b>Einzahlungen aus Investitionstätigkeit</b>	0	0	0,00
2		Einzahlungen aus Investitionszuweisungen und -zuschüssen sowie aus Investitionsbeiträgen	0	0	0,00
3		Einzahlungen aus Abgängen von Vermögensgegenständen des Sachanlagevermögens und des immateriellen Anlagenvermögens	0	0	0,00
4		Einzahlungen aus Abgängen von Vermögensgegenständen des Finanzanlagevermögens	0	0	0,00
5		<b>Einzahlungen aus Finanzierungstätigkeit</b>	1.801.650	428.300	0,00
6		Einzahlungen aus der Aufnahme von Krediten und wirtschaftlich vergleichbaren Vorgängen für Investitionen	1.801.650	428.300	0,00
		42073000 Verbindlichkeiten aus Kreditaufnahmen für Investitionen bei Kreditinstituten - Laufzeit mehr als 5 Jahre	1.801.650	428.300	0,00
7	=	<b>Summe</b>	1.801.650	428.300	0,00
8		<b>Auszahlungen aus Investitionstätigkeit</b>	0	0	0,00
9		Auszahlungen für aktivierte Investitionszuweisungen	0	0	0,00
10		Auszahlungen für den Erwerb von Grundstücken und Gebäuden	0	0	0,00
11		Auszahlungen für Baumaßnahmen	0	0	0,00
12		Auszahlungen für Investitionen in das sonstige Sachanlagevermögen und immaterielle Anlagevermögen	0	0	0,00
13		Auszahlungen für Investitionen in das Finanzanlagevermögen	0	0	0,00
14		<b>Auszahlungen aus Finanzierungstätigkeit</b>	-361.020	-378.260	0,00
15		Auszahlungen für die Tilgung von Krediten und wirtschaftlich vergleichbaren Vorgängen für Investitionen	-361.020	-378.260	0,00
		42073000 Verbindlichkeiten aus Kreditaufnahmen für Investitionen bei Kreditinstituten - Laufzeit mehr als 5 Jahre	-10.600	-13.500	0,00
		42073050 800028250 HeLaba	-6.900	-6.550	0,00
		42073060 800034910 HeLaba	-16.300	-15.950	0,00
		42073140 3021580003 DGHYP	-16.600	-15.950	0,00
		42073150 3021580004 DGHYP	-15.300	-14.750	0,00
		42073160 3308159700 DZ Hyp (vormals: 581118700 WL Bank)	-13.850	-13.550	0,00
		42073170 620314518 Sparkasse Dillenburg	0	-21.650	0,00
		42073180 7501352979 WI-Bank Kommunalkredit	-46.250	-45.500	0,00
		42073190 7502204258 WI Bank Komplementärdarlehen Hessenkasse Fuhrpark I	-2.420	-2.420	0,00
		42073200 7502204264 WI-Bank Komplementärdarlehen Hessenkasse Wiesenstraße	-220	-220	0,00
		42073210 7502326332 WI-Bank Hessenkasse Tribünenüberdachung	-700	-700	0,00
		42073220 7502326333 - WI-Bank Hessenkasse Spielgerät Bellersdorf	-270	-270	0,00
		42073230 7502326334 WI-Bank Hessenkasse Friedhof Bicken	-670	-670	0,00
		42073240 7502326335 WI-Bank Hessenkasse Radlader	-690	-690	0,00
		42073250 7502326336 WI-Bank Hessenkasse Salzsilo	-250	-250	0,00
		42073260 WI-Bank Hessenkasse Komplementärdarlehen Friedhofsmauer Bicken	-810	-810	0,00
		42073270 WI-Bank Hessenkasse Komplementärdarlehen Untere Mühlstraße	-140	-140	0,00
		42073280 WI-Bank Hessenkasse Komplementärdarlehen Rathausfassade	-400	-400	0,00
		42073290 WI-Bank Hessenkasse Komplementärdarlehen Spielplatz "Lappen"	-600	-600	0,00
		42073300 WI-Bank Hessenkasse Komplementärdarlehen Spielplatz "Christgreubchen"	-350	-350	0,00
		42073310 7500012130 LTH	0	-12.790	0,00
		42073320 7500019746 LTH	-17.500	-17.500	0,00
		42073330 7500025216 LTH	-20.000	-20.000	0,00
		42073340 7500028896 LTH	-15.000	-15.000	0,00
		42073350 7500033781 LTH	-30.000	-30.000	0,00



# Teilfinanzhaushalt 2026

Gemeinde: 00 Mittenaar

Seite : 125

Datum: 24.10.2025

Uhrzeit: 12:36:39

Hauptproduktbereich	6	Zentrale Finanzleistungen
Produktbereich	61	Allgemeine Finanzwirtschaft
Produktgruppe	612	Sonstige allgemeine Finanzwirtschaft
Produkt	61201	Sonstige allgemeine Finanzwirtschaft

Nr.	Konten	Bezeichnung	Haushaltsansatz		Ergebnis des Jahresabschlusses 2024
			2026	2025	
			- Euro -	- Euro -	- Euro -
1	2	3	4	5	6
		42073360 7500032615 LTH	-6.150	-5.900	0,00
		42073370 7500032628 LTH	-8.950	-8.650	0,00
		42073380 7500035762 LTH	-20.000	-20.000	0,00
		42073420 7500048862 LTH Schulsportanlage	-50.000	-50.000	0,00
		42073430 7500051869 LTH	-11.300	-10.750	0,00
		42073440 7500051876 LTH	-3.350	-3.160	0,00
		42073450 7500051878 LTH	-1.550	-1.450	0,00
		42073460 7500053619 LTH	-8.850	-8.390	0,00
		42073480 7500057821 LTH	-8.270	-8.270	0,00
		42073490 7500060331 LTH	-3.670	-3.670	0,00
		42073500 7501334516 Kommunalinvestitionsprogramm	-4.110	-4.110	0,00
		42073510 7501350414 Kommunalinvestitionsprogramm KIP	-1.200	-1.200	0,00
		42073520 WI-Bank Hessenkasse Komplementärdarlehen Blumenstübchen	-1.050	-1.050	0,00
		42073530 WI-Bank Hessenkasse Komplementärdarlehen Friedhof Bellersdorf	-550	-550	0,00
		42073540 WI-Bank Hessenkasse Komplementärdarlehen KiTa Bicken	-900	-900	0,00
		42073550 7502505856 - WI-Bank Kommunalkredit	-15.300	0	0,00
16	=	Summe	-361.020	-378.260	0,00
17	=	Saldo (Einzahlungen ./i. Auszahlungen)	1.440.630	50.040	0,00

\*\*\* Ende der Liste "Teilfinanzhaushalt" \*\*\*



## Investitionsplan 2026

Produkt	Konto	Projekt	Maßnahme	HH-Ansatz 2026 (in €)	anteilige Finanzierung 2026		Finanzplanung (in €)		
					Art	Höhe (in €)	2027	2028	2029
11101	0840.0000		Kühlschrank mit Gefrierfach, Klimageräte Rathaus	3.500					
11101	0850.0000		zwei neue Kopierer fürs Rathaus	6.000					
11104	1504.0000		Fondsanteile Versorgungsrücklage	6.000			6.000	6.000	6.000
11112	0500.0000	14301	Grundstücksankauf ehemaliges Paul-Gelände inkl. Nebenkosten	550.000					
11112	0500.0000		Grundstücksankäufe	25.000			25.000	25.000	25.000
11112	0501.0200	114004	Grundstücksverkäufe "Ober den Betten"		Grundstücksverkäufe	242.400			
11112	0590.0000		Kauf "Alte Schmiede" Bicken inkl. Nebenkosten	55.000					
11112	0953.0000	14201	Grundstücke Neubaugebiet Bellersdorf (Baulandumlegung)	70.000					
11114	0560.0000		Antrieb Bauhof-Tor	7.000					
11114	0801.0000		Werkzeuge Bauhof	2.500			4.000	2.500	4.000
11114	0810.0000		neues Allzweckfahrzeug (Lindner)					250.000	
11114	0850.0000		Hardware Bauhof	500			500	500	500
11114	0860.0000		Büromöbel u. sonstige Ausstattungsgegenstände	500			500	500	500
11115	0240.0000	100	neue Software	10.000			5.000	5.000	5.000
11115	0850.0000		Hardware, Ersatz für Workstations	6.500			5.000	5.000	5.000
12202	0850.0000		Drucker KfZ-Anmeldung	2.500					
12204	0860.0000		feuerfeste Archivschränke Standesamt	6.000					
12601	0536.0000		Verkauf altes Feuerwehrhaus Offenbach		Verkauf	110.000			
12601	0770.0000		sonstige Anlagen (u.a. Flutlichtstrahler,	10.000			5.000	5.000	5.000
12601	0801.0000		Werkzeuge, u.a. Sauerstoffflaschentransportwagen	1.200			1.000	1.000	1.000
12601	0810.0000		Ausrüstung Gerätewagen Logistik GLW	40.000					
12601	0810.0000		Beladung und Aufbau Tragkraftspritzenfahrzeug TSF-W	90.000					
12601	0810.0000		neues Löschgruppenfahrzeug LF 10	500.000					
12601	0850.0000		u.a.Meldeempfänger, Laptop ELW, interaktives Whiteboard für Schulungsraum	10.000			2.000	2.000	2.000
12601	0860.0000		Rednerpult für Schulungsraum	500					
36101	0730.0000		Klimaanlage KiTa Offenbach	20.000	Anteil EKHN	10.000			
36101	0770.0000		Wippe KiTa Ballersbach	2.500					
36101	0953.0000	144	Spielekombination KiTa Bicken	0			22.000		
36601	0953.0000	136	Mehrgenerationenpark	0	Fördermittel (Leader)	63.400			
36601	0953.0000	145	neue Spielgerät Obelix-Spielplatz	65.000					

## Investitionsplan 2026 (Fortsetzung)

Produkt	Konto	Projekt	Maßnahme	HH-Ansatz 2026 (in €)	anteilige Finanzierung 2026		Finanzplanung (in €)		
					Art	Höhe (in €)	2027	2028	2029
51101	0352.0000		Breitbandausbau (Eigenanteil Gemeinde)	0			182.000	182.000	182.000
51101	0507.0000		Grundstücke Flurbereinigung Bischoffen-Offenbach	25.000			25.000	25.000	25.000
51101	0660.0010		Grundstücke Flurbereinigung Wald Bicken	25.000			25.000	25.000	25.000
51101	0660.0020		Grundstücke Flurbereinigung Wald Offenbach	25.000			25.000	25.000	25.000
51101	0850.0000		Büromaschinen, Hardware Bauamt u.a. Tablet	2.200					
51101	0860.0000		Büromöbel u. sonst. Ausstattungsgegenstände	1.500			500	500	500
51101	0963.0000	110	Wegebau Flurbereinigung Bischoffen-Offenbach	8.000			65.000	25.000	25.000
53301	0770.0000		u.a. Luftentfeuchter Tiefbrunnen Ballersbach	5.000			5.000	5.000	5.000
53301	0801.0000		Werkzeuge, Prüf- u. Messmittel	4.000			4.000	4.000	4.000
53301	0962.0000	108	Wasserbauprogramm: Neuherstellung defekter Wasserleitungen, Schieberkreuze etc.	100.000			100.000	100.000	100.000
53301	0962.0000	126	Schachtsanierung Oroderweg	10.000					
53301	0962.0000	114002	Wasserversorgung "Ober den Betten"	0	Beiträge aus Grundstücksverkäufen	4.350			
53801	0353.0000		Investitionskostenzuschuss AV Herborn-Seelbach	204.000			100.000	100.000	100.000
53801	0962.0000	140	Kanalbauprogramm	500.000			500.000	500.000	500.000
53801	0962.0000	114001	Kanalbau "Ober den Betten"	0	Beiträge aus Grundstücksverkäufen	4.350			
53801	0962.0000	114001	Kanalbau "Ober den Betten"	0	Kläranlagenbeitrag aus Grundstücksverkäufen	5.350			
54101	0962.0000	114003	Straßenbau "Ober den Betten"	0	Beiträge aus Grundstücksverkäufen	172.400			
55301	0953.0000		neue Urnenwand Friedhof Offenbach	32.000					
57301	0840.0000		Spülmaschine DGH Ballersbach	6.000					
<b>Investitionsvolumen</b>				<b>2.437.900</b>		612.250	1.109.527	1.296.028	1.047.529
<b>Finanzierung der Investitionen</b>									
Grundstückverkäufe				352.400					
Beiträge "Ober den Betten"				186.450					
Fördermittel u. EKHN-Anteil				73.400					
Liquidität				0					
pauschale Investitionszuweisungen Land				24.000					
<b>Zuschüsse, Beiträge, Verkäufe insgesamt</b>				<b>636.250</b>					
<b>Darlehensbedarf aus Investitionsmaßnahmen 2026</b>				<b>1.801.650</b>					

## Wirtschaftlichkeits- und Folgekostenbetrachtung gemäß § 12 GemHVo zum Gemeindehaushalt 2025

Nach § 12 Abs. 1 GemHVO sind gilt Folgendes: „Bevor Investitionen von erheblicher Bedeutung beschlossen werden, ist unter mehreren in Betracht kommenden Möglichkeiten durch Wirtschaftlichkeitsvergleich, mindestens einen Vergleich der Anschaffungs- und Herstellungskosten und Folgekosten, die für die Gemeinde wirtschaftlichste Lösung zu ermitteln.“ Gleiches gilt nach § 12 Abs 3 für Instandhaltungsmaßnahmen. In § 8 Nr. 4 der Haushaltssatzung wurde festgelegt, dass Investitionen ab 100.000 € als erheblich gelten.

Grundstück ehemaliges Paul-Gelände		
Haushaltsstelle: 11112.05000000-14301		
Anschaffungs-/Herstellungskosten		
Kostenermittlungsart	Kostenschätzung, Folgekostenbetrachtung	
Ergebnis Kostenermittlung in €	550.000,00 €	
Zuschüsse, Beiträge (Einzahlungen) in €	0,00 €	
Beschreibung der Maßnahme	Kauf einer Industriebrache mit dem Ziel einer Neuentwicklung durch einen Investor, u.a. für den Bau einer Seniorenwohnanlage	
Folgekostenberechnung		
Abschreibungsdauer	0	
jährliche AfA:	0,00 €	
Ertrag Auflösung Sonderposten	0,00 €	
Differenz AfA/ Sonderposten	0,00 €	
anfängliche Darlehensverzinsung	22.000,00 €	
zusätzliche Folgekosten		
jährliche Belastung	22.000,00 €	
Bauzeitenplan		
geplanter Beginn der Maßnahme	offen	
geplante Fertigstellung der Maßnahme	offen	

Löschgruppenfahrzeug LF 10		
Haushaltsstelle: 12601.0810000		
Anschaffungs-/Herstellungskosten		
Kostenermittlungsart	Kostenschätzung, Folgekostenbetrachtung	
Ergebnis Kostenermittlung in €	500.000,00 €	
Zuschüsse (Einzahlungen) in €	0,00 €	
Beschreibung der Maßnahme	Die Feuerwehr benötigt aufgrund eines Verkehrsunfalls mit Totalschaden ein neues Löschgruppenfahrzeug.	
Folgekostenberechnung		
Abschreibungsdauer	8 Jahre	
jährliche AfA:	62.500,00 €	
Ertrag Auflösung Sonderposten		
Differenz AfA/ Sonderposten	62.500,00 €	
anfängliche Darlehensverzinsung	4.200,00 €	
zusätzliche Folgekosten	10.000,00 €	Kfz-Versicherung, Wartung, Instandhaltung, Treibstoff
jährliche Belastung	76.700,00 €	
Bauzeitenplan		
geplanter Beginn der Maßnahme	entfällt	
geplante Fertigstellung der Maßnahme	entfällt	

Wasserbauprogramm		
Haushaltsstelle: 53301.09620000-108		
Anschaffungs-/Herstellungskosten		
Kostenermittlungsart	Kostenschätzung, Folgekostenbetrachtung	
Ergebnis Kostenermittlung in €	100.000,00 €	
Zuschüsse, Beiträge (Einzahlungen) in €	0,00 €	
Beschreibung der Maßnahme <b>Projekt: 108</b>	Jährliche Investitionen ins Wassernetz (Neuherstellung defekter Wasserleitungen, Schieberkreuze, Hydranten etc.)	
Folgekostenberechnung		
Abschreibungsdauer	30 Jahre	Die Aufwendungen für die Unterhaltung und Instandhaltung in der Wasserversorgung sind durch die Gebühren des Teilhaushaltes 53301 Wasserentsorgung gedeckt.
jährliche AfA:	3.333,33 €	
Ertrag Auflösung Sonderposten		
Differenz AfA/ Sonderposten	3.333,33 €	
anfängliche Darlehensverzinsung	4.000,00 €	
zusätzliche Folgekosten		
jährliche Belastung	7.333,33 €	
Bauzeitenplan		
geplanter Beginn der Maßnahme	laufend je nach Einzelmaßnahme	
geplante Fertigstellung der Maßnahme	laufend je nach Einzelmaßnahme	

Investitionskostenzuschuss an AV Herbornseelbach		
Haushaltsstelle: 53801.03530000		
Anschaffungs-/Herstellungskosten		
Kostenermittlungsart	Kostenschätzung, Folgekostenbetrachtung	
Ergebnis Kostenermittlung in €	204.000,00 €	
Zuschüsse, Beiträge (Einzahlungen) in €	0,00 €	
Beschreibung der Maßnahme	Jährliche Zuschuss für Investitionen des Abwasserverbandes Herbornseelbach (insbesondere in die Kläranlage Herbornseelbach)	
Folgekostenberechnung		
Abschreibungsdauer	40	Die Aufwendungen für die Unterhaltung und Instandhaltung in der Abwasserentsorgung sind durch die Gebühren des Teilhaushaltes 58301 Abwasserentsorgung gedeckt.
jährliche AfA:	5.100,00 €	
Ertrag Auflösung Sonderposten	0,00 €	
Differenz AfA/ Sonderposten	5.100,00 €	
anfängliche Darlehensverzinsung	8.160,00 €	
zusätzliche Folgekosten		
jährliche Belastung	13.260,00 €	
Bauzeitenplan		
geplanter Beginn der Maßnahme	laufend je nach Einzelmaßnahme	
geplante Fertigstellung der Maßnahme	laufend je nach Einzelmaßnahme	

Kanalbauprogramm		
Haushaltsstelle: 53801.09620000-140		
Anschaffungs-/Herstellungskosten		
Kostenermittlungsart	Kostenschätzung, Folgekostenbetrachtung	
Ergebnis Kostenermittlung in €	500.000,00 €	
Zuschüsse, Beiträge (Einzahlungen) in €	0,00 €	
Beschreibung der Maßnahme <b>Projekt: 140</b>	Jährliche Investitionen ins Kanalnetz nach Schadensklassen (geschlossene Bauweise im Inlinerverfahren, offene Bauweise)	
Folgekostenberechnung		
Abschreibungsdauer	40	Die Aufwendungen für die Unterhaltung und Instandhaltung in der Abwasserentsorgung sind durch die Gebühren des Teilhaushaltes 58301 Abwasserentsorgung gedeckt.
jährliche AfA:	12.500,00 €	
Ertrag Auflösung Sonderposten	0,00 €	
Differenz AfA/ Sonderposten	12.500,00 €	
anfängliche Darlehensverzinsung	20.000,00 €	
zusätzliche Folgekosten		
jährliche Belastung	32.500,00 €	
Bauzeitenplan		
geplanter Beginn der Maßnahme	laufend je nach Einzelmaßnahme	
geplante Fertigstellung der Maßnahme	laufend je nach Einzelmaßnahme	

**voraussichtl. Bestand flüssige Mittel zum 31. Dezember Vorjahr**

zuzüglich spezielle Geldanlagen (nicht in den flüssigen Mitteln enthalten und kurzfristig liquidierbar!)

zuzüglich vorfinanzierte Investitionen: für die noch Kredite aufgenommen werden sollen

**abzüglich Rückzahlungsverpflichtung überjähriger Liquiditätskredite:**

zuzüglich Einzahlungsverzögerungen, z.B. öffentl.-rechtliche Forderungen:

**abzüglich Auszahlungsverzögerungen, erhaltene Vorauszahlungen usw.:****BEREINIGTER Liquiditätsbestand 31. Dezember Vorjahr***nachrichtlich: gebundene Liquidität die im Planjahr zur Auszahlung kommt*

<b>+1.895.107,08</b>
<b>+0,00</b>
<b>+0,00</b>
<b>+0,00</b>
<b>+0,00</b>
<b>+0,00</b>
<b>+1.895.107,08</b>
<b>+0,00</b>

<b>gebundene Liquidität</b>	<b>+399.427,19</b>	<b>+399.427,19</b>
-----------------------------	--------------------	--------------------

<b>1. für die Inanspruchnahme von Rückstellungen</b>	<b>+195.446,95</b>
1.a. zukünftige Belastungen aus dem FAG	+0,00
1.b. Pension- und Beihilfen	+0,00
1.c. unterlassene Instandhaltungen	+0,00
1.d. sonstiges	+195.446,95
<b>2. für Sondertilgungen</b>	<b>+0,00</b>
2.a. Hessenkasse (bei Bewilligung)	+0,00
2.b. Kreditablösung	+0,00
2.c. sonstiges	+0,00
<b>3. zur Finanzierung von übertragenen Haushaltsresten</b>	<b>+203.980,24</b>
3a. konsumtiv	+203.980,24
3b. investiv	+0,00
<b>4. zur Finanzierung von Sonderposten</b>	<b>+0,00</b>
4a. ...	+0,00
4b. sonstiges	+0,00
<b>5. sonstige Zweckbindungen</b>	<b>+0,00</b>
5a. ...	+0,00
5b. sonstiges	+0,00

**ungebundene Liquidität d. BEREINIGTEN Liquiditätsbestands****hiervon Liquiditätsreserve (ggf. nachrichtlich bei negativem Liquiditätsausweis):****somit rechnerisch "freie" Liquidität zum 31. Dezember des Vorjahres:**

zuzüglich gebundene Liquidität, die im Finanzhaushalt des Planungsjahrs als Auszahlung berücksichtigt ist:

**Somit BEREINIGTE "freie" d. h. nutzbare Liquidität bzw. Liquiditätsbedarf im Planungsjahr:**

<b>+1.495.679,89</b>
<b>+224.892,74</b>
<b>+1.495.679,89</b>
<b>+0,00</b>
<b>+1.495.679,89</b>
<b>+1.194.790,00</b>

**rechnerische Ausgleichslücke im Finanzhaushalt Planjahr:**

**Übersicht**  
**über den voraussichtlichen Stand der Verbindlichkeiten**  
-1.000 Euro-

Art	Stand zu Beginn des Vorjahres 2025	Voraussichtlicher Stand zu Beginn des Haushaltsjahres 2026	Voraussichtlicher Stand zum Ende des Haushaltsjahres 2026
1	2	3	4
<b>1. Verbindlichkeiten aus Anleihen</b>			
<b>2. Verbindlichkeiten aus Krediten von</b>			
2.1. Bund, LAF, ERP-Sondervermögen	0	0	0
2.2. Land	809	594	390
2.3. Gemeinden und Gemeindeverbänden			
2.4. Zweckverbänden und dgl.			
2.5. Sonstiger öffentlicher Bereich			
2.6. Kreditmarkt	3.035	3.483	5.556
2.7. Verbundene Unternehmen, Beteiligungen, Sondervermögen			
<b>Summe</b>	<b>3.844</b>	<b>4.077</b>	<b>5.946</b>
<b>3. Verbindlichkeiten aus Liquiditätskrediten und gegenüber dem Sondervermögen Hessenkasse</b>			
3.1 Verbindlichkeiten aus Liquiditätskrediten	0	0	0
3.2 Verbindlichkeiten gegenüber dem Sondervermögen			
<b>4. Verbindlichkeiten aus Vorgängen, die Kreditaufnahmen wirtschaftlich gleichkommen</b>			
4.1 Leasing			
4.2 Sonstige			
<b>Summe</b>			
<u>Nachrichtlich</u>			
<b>5. Verbindlichkeiten der Sondervermögen mit Sonderrechnung</b>			
5.1. Aus Krediten			
5.2. Aus Vorgängen, die Kreditaufnahmen wirtschaftlich gleichkommen			
<b>6. Vorübergehende Inanspruchnahme von flüssigen Mitteln aus zweckgebundenen Rücklagen und Sonderrücklagen für andere Zwecke</b>			
<b>7. Anteilige Schulden im Rahmen von Mitgliedschaften in Zweckverbänden</b>	1.119	1.016	909
<b>8. Anteilige Schulden im Rahmen der Beteiligung an wirtschaftlichen Unternehmen</b>			
<b>9. Langfristige Mietverträge und Verpflichtungen aus ÖPP-Verträgen</b>			

**Übersicht**  
**über den voraussichtlichen Stand der Rücklagen und Rückstellungen**  
 - 1000 EUR -

Art	Stand zu Beginn des Vorjahres 2025	Voraussicht- licher Stand zu Beginn des Haushalts- jahres 2026	Voraussicht- licher Stand zum Ende des Haushalts- jahres 2026
1	2	3	4
<b>1. Rücklagen und Sonderrücklagen</b>			
1.1 Rücklage aus Überschüssen des ordentlichen Ergebnisses	9.127	7.870	6.203
1.2 Rücklage aus Überschüssen des außerordentlichen Ergebnisses	1.328	1.328	1.528
1.3 Sonderrücklagen	0	0	0
1.4 Stiftungskapital			
...			
<b>Summe der Rücklagen</b>	<b>10.455</b>	<b>9.198</b>	<b>7.731</b>
<b>2. Rückstellungen</b>			
2.1 Rückstellungen für Pensionsverpflichtungen auf Grund von beamtenrechtlichen oder vertraglichen Ansprüchen (davon durch Mittel der Versorgungsrücklage nach HVersRückIG gedeckt)	1.393 (72)	1.395 (77)	1.403 (83)
2.2 Rückstellungen aus Beihilfeverpflichtungen gegenüber Versorgungsempfängern, Beamten und Arbeitnehmern	136	140	141
2.3 Rückstellungen aus Bezüge- und Entgeltzahlungen für Zeiten der Freistellung von der Arbeit im Rahmen von Altersteilzeitarbeit und ähnlichen Maßnahmen	0	0	0
2.4 Rückstellungen für im Haushaltsjahr unterlassene Aufwendungen für Instandhaltung, die im folgenden Haushaltsjahr nachgeholt werden sollen	0	29	0
2.5 Rückstellungen für die Rekultivierung und Nachsorge von Abfalldeponien			
2.6 Rückstellungen für die Sanierung von Altlasten			
2.7 Rückstellungen für unbestimmte Aufwendungen für Umlagen nach dem Finanzausgleichsgesetz und für ungewisse Verbindlichkeiten im Rahmen von Steuerschuldverhältnissen	0	0	0
2.8 Rückstellungen für drohende Verpflichtungen aus Bürgschaften, Gewährleistungen und anhängigen Gerichtsverfahren	0	0	0
2.9 Rückstellungen für drohende Verluste aus schwebenden Geschäften			
2.10 Sonstige Rückstellungen (Urlaubs- und Zeitguthaben)	70	70	70
2.11 Sonstige Rückstellungen (Jahresabschlussprüfungen)	125	125	70
<b>Summe der Rückstellungen</b>	<b>1.724</b>	<b>1.759</b>	<b>1.684</b>



**Übersicht**  
**über die aus Verpflichtungsermächtigungen voraussichtlich**  
**fällig werdenden Auszahlungen**

Verpflichtungsermächtigung im Haushaltsplan des Jahres	Voraussichtlich fällige Auszahlungen EUR				
	2027	2028	2029	2030	2031
1	2	3	4	5	6
2026	182	182	182	182	0
Summe über 200.000,00 €	182	182	182	182	0
<u>Nachrichtlich</u> In der Ergebnis- und Finanzplanung vorgesehene Kreditaufnahmen	182	182	182	182	0

# Stellenplan 2026

Seite: 135

## Teil A: Beamte

I. Gemeindeverwaltung		Besoldungsgruppen nach dem Hess. Besoldungsgesetz						Beamte zusammen	Zahl der Stellen nach dem Stellenplan 2025	Zahl der tatsächlich besetzten Stellen am 30.06.2025	Vermerke, Erläuterungen
Produkt	Bezeichnung der Organisationseinheit	Höherer Dienst				Gehobener Dienst					
		A 16	A 15	A 14	A 13	A 13	A 12				
111.04	Bürgermeister	1						1	1	1	
Stellenplan 2026		1						1			
Stellenplan 2025		1							1		
Zahl der am 30.06.2025 besetzten Stellen		1								1	

## Teil B: Beschäftigte

Produkt	Bezeichnung der Organisationseinheit	Entgeltgruppen nach dem TVÖD (Auszug)										freie Vereinb.	Auszubildende	Beschäftigte 2026	Zahl der Stellen n. dem Stellenplan 2025	Zahl der tatsächlich besetzten Stellen am 30.06.2025	Erläuterungen
		13	12	11	10	9	8	7	6	5	4						
111.01	Fachbereich 81					1								1	1	0,85	E1
111.01	Fachbereich 82						0,50	0,50						1	1	1	
111.22	Fachbereich 20						0,50	1						1,50	1,50	1	
111.01	Fachbereich 83					1								1	2	2	E2
111.01	Fachbereich 84		2				1	1					2	6	4	3,58	E3
122.04	Fachbereich 30						1	0,50						1,50	1,50	1	
122.02	Fachbereich 10						1	1						2	2	1,77	
511.01	Fachbereich 50		1	1			1	1						4	4	3,51	
111.14	Fachbereich 60						1		7					8	8	7	
533.01	Fachbereich 65							1	1					2	2	2	
Stellenplan 2026		0	3	1	0	2	6	6	8	0	0	0	2	28			
Stellenplan 2025		0	3	1	0	2	5	70	8	0	0	0	1		27		
Zahl der am 30.06.2025 besetzten Stellen		0	3	1	0	1,85	5,03	4,83	7	0	0	0	1			23,71	

E1 = Entgeltgruppe 9a

E2 = Entgeltgruppe 9c

E3 = Eine 12er Stelle wird zu 100 % vom KSV erstattet.

## Teil C: Zusammenstellung

Seite: 136

Produkt	Bezeichnung der Organisationseinheit	Zahl der Stellen 2026			Zahl der Stellen 2025			Zahl der tatsächlich besetzten Stellen am 30.06.2025		
		Beamte	Beschäftigte	Zusammen	Beamte	Beschäftigte	Zusammen	Beamte	Beschäftigte	<i>Gesamt</i>
111.04	Bürgermeister	1		1	1		1	1		1
111.01	FB 81, 82, 83, 84, Azubi		9	9		8	8		7,43	7,43
111.22	Fachbereich 20		1,5	1,5		1,5	1,5		1	1
122.04	Fachbereich 30		1,5	1,5		1,5	1,5		1	1
122.02	Fachbereich 10		2	2		2	2		1,77	1,77
511.01	Fachbereich 50		4	4		4	4		3,51	3,51
111.14	Fachbereich 60		8	8		8	8		7	7
533.01	Fachbereich 65, Wv		2	2		2	2		2	2
		1	28	29	1	27	28	1	23,71	24,71

**Übersicht**  
**über die den Fraktionen nach § 36a Abs. 4 der Hessischen Gemeindeordnung**  
**zur Verfügung gestellten Mittel**

Art	Haushaltsansatz		Ergebnis des Jahresab- schlusses	Erläuterungen
	2026 EUR	2025 EUR	2024 EUR	
1	2	3	4	5
<b>1. Gesamtbetrag der Mittel nach § 36a Abs. 4 HGO</b>	0,00	0,00	0,00	
1.1 Sockelbetrag für jede Fraktion (jährl. _____ EUR)	0,00	0,00	0,00	
1.2 Restbetrag nach Fraktionsstärke Beitrag für jedes Fraktionsmitglied (jährl. _____ EUR)	0,00	0,00	0,00	
<b>2. Aufteilung des Betrages unter 1 auf die einzelnen Fraktionen</b>				
<b>2.1 SPD-Fraktion</b>				
2.1.1 Personalkosten	0,00	0,00	0,00	
2.1.2 Sachkosten ohne Öffentlichkeitsarbeit	0,00	0,00	0,00	
2.1.3 Sachkosten für Öffentlichkeitsarbeit	0,00	0,00	0,00	
<b>2.2 CDU-Fraktion</b>				
2.2.1 Personalkosten	0,00	0,00	0,00	
2.2.2 Sachkosten ohne Öffentlichkeitsarbeit	0,00	0,00	0,00	
2.2.3 Sachkosten für Öffentlichkeitsarbeit	0,00	0,00	0,00	
<b>2.3 FDP-Fraktion</b>				
2.3.1 Personalkosten	0,00	0,00	0,00	
2.3.2 Sachkosten ohne Öffentlichkeitsarbeit	0,00	0,00	0,00	
2.3.3 Sachkosten für Öffentlichkeitsarbeit	0,00	0,00	0,00	
<b>2.4 GRÜNE-Fraktion</b>				
2.4.1 Personalkosten	0,00	0,00	0,00	
2.4.2 Sachkosten ohne Öffentlichkeitsarbeit	0,00	0,00	0,00	
2.4.3 Sachkosten für Öffentlichkeitsarbeit	0,00	0,00	0,00	
	<b>Jahresbeiträge</b>			
	<b>2026 EUR</b>	<b>2025 EUR</b>	<b>2024 EUR</b>	
<b>3. Zusätzlich an die einzelnen Fraktionen gewährte geldwerte Leistungen</b>				
<b>3.1 SPD-Fraktion</b>				
3.1.1 Überlassung von Personal der Gemeinde für die Fraktionsarbeit (Geschäftsstellenbetrieb und Fraktionsassistenten)	0,00	0,00	0,00	
3.1.2 Bereitstellung von Fahrzeugen	0,00	0,00	0,00	
3.1.3 Bereitstellung von Räumen (einschl. Heizung, Reinigung, Beleuchtung)	0,00	0,00	0,00	
3.1.4 Bereitstellung von Büroausstattung	0,00	0,00	0,00	
3.1.5 Übernahme von Kosten für Fachliteratur, Fachzeitschriften, elektronische Kommunikation usw.	0,00	0,00	0,00	
<b>3.2 CDU-Fraktion</b>				
3.2.1 Überlassung von Personal der Gemeinde für die Fraktionsarbeit (Geschäftsstellenbetrieb und Fraktionsassistenten)	0,00	0,00	0,00	
3.2.2 Bereitstellung von Fahrzeugen	0,00	0,00	0,00	
3.2.3 Bereitstellung von Räumen (einschl. Heizung, Reinigung, Beleuchtung)	0,00	0,00	0,00	
3.2.4 Bereitstellung von Büroausstattung	0,00	0,00	0,00	
3.2.5 Übernahme von Kosten für Fachliteratur, Fachzeitschriften, elektronische Kommunikation usw.	0,00	0,00	0,00	

<b>3.3 FDP-Fraktion</b>				
3.3.1 Überlassung von Personal der Gemeinde für die Fraktionsarbeit (Geschäftsstellenbetrieb und Fraktionsassistenten)	0,00	0,00	0,00	
3.3.2 Bereitstellung von Fahrzeugen	0,00	0,00	0,00	
3.3.3 Bereitstellung von Räumen (einschl. Heizung, Reinigung, Beleuchtung)	0,00	0,00	0,00	
3.3.4 Bereitstellung von Büroausstattung	0,00	0,00	0,00	
<b>3.4 GRÜNE-Fraktion</b>				
3.4.1 Überlassung von Personal der Gemeinde für die Fraktionsarbeit (Geschäftsstellenbetrieb und Fraktionsassistenten)	0,00	0,00	0,00	
3.4.2 Bereitstellung von Fahrzeugen	0,00	0,00	0,00	
3.4.3 Bereitstellung von Räumen (einschl. Heizung, Reinigung, Beleuchtung)	0,00	0,00	0,00	
3.4.4 Bereitstellung von Büroausstattung	0,00	0,00	0,00	

# **Jahresabschluss 2024 (Jahresrechnungen)**



# Vermögensrechnung (Bilanz) 2024

Gemeinde: 00 Mittenaar

Seite : 2

Datum: 20.08.2025

Uhrzeit: 16:23:41

Nr.	Bezeichnung	Ergebnis 2024	Ergebnis 2023
1	2	3	4
<b>Aktiva</b>			
<b>1</b>	<b>Anlagevermögen</b>	<b>38.065.783,63</b>	<b>36.581.799,47</b>
<b>1.1</b>	<b>Immaterielle Vermögensgegenstände</b>	<b>2.534.454,27</b>	<b>2.543.590,06</b>
1.1.1	Konzessionen, Lizenzen und ähnliche Rechte	40.325,19	60.219,42
1.1.2	Geleistete Investitionszuweisungen und -zuschüsse	2.494.129,08	2.483.370,64
<b>1.2</b>	<b>Sachanlagen</b>	<b>33.894.206,60</b>	<b>32.406.441,65</b>
1.2.1	Grundstücke, grundstücksgleiche Rechte	5.104.724,59	4.480.552,33
1.2.2	Bauten einschließlich Bauten auf fremden Grundstücken	3.254.491,19	3.355.112,92
1.2.3	Sachanlagen im Gemeingebrauch, Infrastrukturvermögen	21.230.035,74	20.855.422,25
1.2.4	Anlagen und Maschinen zur Leistungserstellung	341.106,92	281.257,02
1.2.5	Andere Anlagen, Betriebs- und Geschäftsausstattung	603.067,27	663.841,11
1.2.6	Geleistete Anzahlungen und Anlagen im Bau	3.360.780,89	2.770.256,02
<b>1.3</b>	<b>Finanzanlagen</b>	<b>359.851,87</b>	<b>354.496,87</b>
1.3.1	Anteile an verbundenen Unternehmen, Sondervermögen	0,00	0,00
1.3.2	Ausleihungen an verbundene Unternehmen	0,00	0,00
1.3.3	Beteiligungen	287.588,40	287.588,40
1.3.4	Ausleihungen an Unternehmen, mit denen ein Beteiligungsverhältnis besteht	0,00	0,00
1.3.5	Wertpapiere des Anlagevermögens	71.963,47	66.608,47
1.3.6	Sonstige Ausleihungen (sonstige Finanzanlagen)	300,00	300,00
<b>1.4</b>	<b>Sparkassenrechtliche Sonderbeziehungen</b>	<b>1.277.270,89</b>	<b>1.277.270,89</b>
<b>2</b>	<b>Umlaufvermögen</b>	<b>3.967.970,55</b>	<b>4.697.355,35</b>
<b>2.1</b>	<b>Vorräte einschließlich Roh-, Hilfs- und Betriebsstoffe</b>	<b>0,00</b>	<b>0,00</b>
<b>2.2</b>	<b>Fertige und unfertige Erzeugnisse, Leistungen und Waren</b>	<b>0,00</b>	<b>0,00</b>
<b>2.3</b>	<b>Forderungen und sonstige Vermögensgegenstände</b>	<b>1.194.735,36</b>	<b>1.061.459,74</b>
2.3.1	Forderungen aus Zuweisungen, Zuschüssen, Transferleistungen, Investitionszuweisungen, und -zuschüssen und Investitionsbeiträgen	256.842,99	291.936,22
2.3.2	Forderungen aus Steuern und steuerähnlichen Abgaben, Umlagen	312.668,63	142.824,29
2.3.3	Forderungen aus Lieferungen und Leistungen	21.873,14	58.545,24
2.3.4	Forderungen gegen verbundene Unternehmen und gegen Unternehmen, mit denen ein Beteiligungsverhältnis besteht, und Sondervermögen	2.422,51	2.426,96
2.3.5	Sonstige Vermögensgegenstände	600.928,09	565.727,03
<b>2.4</b>	<b>Flüssige Mittel</b>	<b>2.773.235,19</b>	<b>3.635.895,61</b>
<b>3</b>	<b>Rechnungsabgrenzungsposten</b>	<b>57.556,45</b>	<b>74.612,91</b>
<b>4</b>	<b>Nicht durch Eigenkapital gedeckter Fehlbetrag</b>	<b>0,00</b>	<b>0,00</b>
	<b>Summe Aktiva</b>	<b>42.091.310,63</b>	<b>41.353.767,73</b>



# Vermögensrechnung (Bilanz) 2024

Gemeinde: 00 Mittenaar

Seite : 3

Datum: 20.08.2025

Uhrzeit: 16:23:41

Nr.	Bezeichnung	Ergebnis 2024	Ergebnis 2023
5	6	7	8
<b>Passiva</b>			
<b>1</b>	<b>Eigenkapital</b>	<b>25.709.867,24</b>	<b>24.703.400,33</b>
<b>1.1</b>	<b>Netto-Position</b>	<b>15.254.572,24</b>	<b>15.254.572,24</b>
<b>1.2</b>	<b>Rücklagen, Sonderrücklagen und Stiftungskapital</b>	<b>4.658.803,09</b>	<b>4.658.803,09</b>
1.2.1	Rücklagen aus Überschüssen des ordentlichen Ergebnisses	4.386.365,23	4.386.365,23
1.2.2	Rücklagen aus Überschüssen des außerordentlichen Ergebnisses	272.437,86	272.437,86
1.2.3	Sonderrücklagen	0,00	0,00
1.2.4	Stiftungskapital	0,00	0,00
<b>1.3</b>	<b>Ergebnisverwendung</b>	<b>5.796.491,91</b>	<b>4.790.025,00</b>
1.3.1	Ergebnisvortrag	0,00	0,00
1.3.1.1	Ordentliche Ergebnisse aus Vorjahren	0,00	0,00
1.3.1.2	außerordentliche Ergebnisse aus Vorjahren	0,00	0,00
<b>1.3.2</b>	<b>Jahresüberschuss / Jahresfehlbetrag</b>	<b>5.796.491,91</b>	<b>4.790.025,00</b>
1.3.2.1	Ordentlicher Jahresüberschuss / Jahresfehlbetrag	4.740.747,15	4.253.621,18
1.3.2.2	Außerordentlicher Jahresüberschuss / Jahresfehlbetrag	1.055.744,76	536.403,82
<b>2</b>	<b>Sonderposten</b>	<b>9.687.513,73</b>	<b>9.708.615,46</b>
<b>2.1</b>	<b>Sonderposten für erhaltene Investitionszuweisungen, -zuschüsse und Investitionsbeiträge</b>	<b>9.508.905,34</b>	<b>9.372.880,84</b>
2.1.1	Zuweisungen vom öffentlichen Bereich	3.298.112,69	3.408.494,40
2.1.2	Zuschüsse vom nicht öffentlichen Bereich	32.375,80	5.844,48
2.1.3	Investitionsbeiträge	6.178.416,85	5.958.541,96
<b>2.2</b>	<b>Sonderposten für den Gebührenaussgleich</b>	<b>178.608,39</b>	<b>335.734,62</b>
<b>2.3</b>	<b>Sonderposten für Umlagen nach § 50 Abs. 3 des Hessischen Finanzausgleichsgesetzes</b>	<b>0,00</b>	<b>0,00</b>
<b>2.4</b>	<b>Sonstige Sonderposten</b>	<b>0,00</b>	<b>0,00</b>
<b>3</b>	<b>Rückstellungen</b>	<b>1.724.753,95</b>	<b>2.358.493,31</b>
<b>3.1</b>	<b>Rückstellungen für Pensionen und ähnliche Verpflichtungen</b>	<b>1.529.307,00</b>	<b>1.499.605,00</b>
<b>3.2</b>	<b>Rückstellungen für Umlageverpflichtungen nach dem Hessischen Finanzausgleichsgesetz und für Verpflichtungen im Rahmen von Steuerschuldverhältnissen</b>	<b>0,00</b>	<b>605.000,00</b>
<b>3.3</b>	<b>Rückstellungen für die Rekultivierung und Nachsorge von Abfalldeponien</b>	<b>0,00</b>	<b>0,00</b>
<b>3.4</b>	<b>Rückstellungen für die Sanierung von Altlasten</b>	<b>0,00</b>	<b>0,00</b>
<b>3.5</b>	<b>Sonstige Rückstellungen</b>	<b>195.446,95</b>	<b>253.888,31</b>
<b>4</b>	<b>Verbindlichkeiten</b>	<b>4.580.380,32</b>	<b>4.207.440,32</b>
<b>4.1</b>	<b>Verbindlichkeiten aus Anleihen</b>	<b>0,00</b>	<b>0,00</b>
	davon: mit einer Restlaufzeit bis einschließlich einem Jahr	0,00	0,00
<b>4.2</b>	<b>Verbindlichkeiten aus Kreditaufnahmen für Investitionen und Investitionsfördermaßnahmen</b>	<b>3.844.448,31</b>	<b>3.494.055,51</b>
	davon: mit einer Restlaufzeit bis einschließlich einem Jahr	0,00	0,00
4.2.1	Verbindlichkeiten gegenüber Kreditinstituten	3.844.448,31	3.490.545,51
	davon: mit einer Restlaufzeit bis einschließlich einem Jahr	0,00	0,00
4.2.2	Verbindlichkeiten gegenüber öffentlichen Kreditgebern	0,00	3.510,00
	davon: mit einer Restlaufzeit bis einschließlich einem Jahr	0,00	0,00
4.2.3	Verbindlichkeiten gegenüber sonstigen Kreditgebern	0,00	0,00
	davon: mit einer Restlaufzeit bis einschließlich einem Jahr	0,00	0,00
<b>4.3</b>	<b>Verbindlichkeiten aus Kreditaufnahmen für die Liquiditätssicherung</b>	<b>0,00</b>	<b>0,00</b>
<b>4.4</b>	<b>Verbindlichkeiten aus kreditähnlichen Rechtsgeschäften</b>	<b>0,00</b>	<b>0,00</b>
<b>4.5</b>	<b>Verbindlichkeiten aus Zuweisungen und Zuschüssen, Transferleistungen und Investitionszuweisungen und -zuschüssen sowie Investitionsbeiträgen</b>	<b>1.524,71</b>	<b>5.500,00</b>
<b>4.6</b>	<b>Verbindlichkeiten aus Lieferungen und Leistungen</b>	<b>233.722,96</b>	<b>242.747,55</b>





# Vermögensrechnung (Bilanz) 2024

Gemeinde: 00 Mittenaar

Seite : 4

Datum: 20.08.2025

Uhrzeit: 16:23:41

Nr.	Bezeichnung	Ergebnis 2024	Ergebnis 2023
5	6	7	8
<b>Passiva</b>			
4.7	Verbindlichkeiten aus Steuern und steuerähnlichen Abgaben	0,00	-83.317,21
4.8	Verbindlichkeiten gegenüber verbundenen Unternehmen und gegen Unternehmen, mit denen eine Beteiligungsverhältnis besteht, und Sondervermögen	0,00	0,00
4.9	Sonstige Verbindlichkeiten	500.684,34	548.454,47
5	Rechnungsabgrenzungsposten	388.795,39	375.818,31
	<b>Summe Passiva</b>	<b>42.091.310,63</b>	<b>41.353.767,73</b>

\*\*\* Ende der Liste "Vermögensrechnung (Bilanz)" \*\*\*

Der Gemeindevorstand

\_\_\_\_\_  
Ort / Datum

\_\_\_\_\_  
(Unterschrift)



# Ergebnisrechnung 2024

Gemeinde: 00 Mittenaar

Seite : 5

Datum: 20.08.2025

Uhrzeit: 16:31:14

Nr.	Konten	Bezeichnung	Ergebnis des Vorjahres 2023	Fortge- schriebener Ansatz des Haushalts- jahres 2024	Ergebnis des Haus- haltsjahres 2024	Vergleich fortge- schriebener Ansatz / Ergebnis des Haus- haltsjahres (Sp. 5 ./ Sp. 6)
			- Euro -	- Euro -	- Euro -	- Euro -
1	2	3	4	5	6	7
1	50	Privatrechtliche Leistungsentgelte	271.977,04	351.000,00	344.217,18	6.782,82
2	51	Öffentlich-rechtliche Leistungsentgelte	1.909.331,00	1.877.700,00	1.931.196,31	-53.496,31
3	548-549	Kostenersatzleistungen und -erstattungen	181.324,82	189.950,00	187.408,87	2.541,13
4	52	Bestandsveränderungen und aktivierte Eigenleistungen	0,00	0,00	0,00	0,00
5	55	Steuern und steuerähnliche Erträge einschließlich Erträge aus gesetzlichen Umlagen	7.384.817,32	6.510.400,00	6.629.078,81	-118.678,81
6	547	Erträge aus Transferleistungen	195.912,00	207.600,00	202.773,20	4.826,80
7	540-543	Erträge aus Zuweisungen und Zuschüssen für laufende Zwecke und allgemeine Umlagen	2.187.686,87	2.133.150,00	1.991.708,72	141.441,28
8	546	Erträge aus der Auflösung von Sonderposten	744.727,17	727.600,00	723.256,04	4.343,96
9	53	Sonstige ordentliche Erträge	393.472,26	280.600,00	1.085.559,83	-804.959,83
10		<b>Summe der ordentlichen Erträge (Nr. 1 bis 9)</b>	<b>13.269.248,48</b>	<b>12.278.000,00</b>	<b>13.095.198,96</b>	<b>-817.198,96</b>
11	62, 63, 640-643, 647-649, 65	Personalaufwendungen	-1.683.937,15	-1.842.052,23	-1.807.789,20	-34.263,03
12	644-646	Versorgungsaufwendungen	-149.004,43	-148.120,93	-147.307,93	-813,00
13	60,61, 67-69 (697)	Aufwendungen für Sach- und Dienstleistungen davon: Einstellungen in Sonderposten	-2.164.476,60 0,00	-3.485.312,91 0,00	-2.979.465,17 0,00	-505.847,74 0,00
14	66	Abschreibungen	-1.235.535,26	-1.250.400,00	-1.225.342,04	-25.057,96
15	71	Aufwendungen für Zuweisungen und Zuschüsse sowie besondere Finanzaufwendungen	-2.105.906,82	-2.167.494,13	-2.159.355,06	-8.139,07
16	73	Steueraufwendungen einschließlich Aufwendungen aus gesetzlichen Umlageverpflichtungen	-4.359.903,28	-4.245.319,00	-4.284.763,46	39.444,46
17	72	Transferaufwendungen	0,00	0,00	-128,00	128,00
18	70,74,76	Sonstige ordentliche Aufwendungen	-11.882,73	-8.358,85	-8.280,53	-78,32
19		<b>Summe der ordentlichen Aufwendungen (Nr. 11 bis 18)</b>	<b>-11.710.646,27</b>	<b>-13.147.058,05</b>	<b>-12.612.431,39</b>	<b>-534.626,66</b>
20		<b>Verwaltungsergebnis (Nr. 10 ./ Nr. 19)</b>	<b>1.558.602,21</b>	<b>-869.058,05</b>	<b>482.767,57</b>	<b>-1.351.825,62</b>
21	56,57	Finanzerträge	33.553,20	13.050,00	86.880,18	-73.830,18
22	77	Zinsen und andere Finanzaufwendungen	-90.509,93	-87.800,97	-82.521,78	-5.279,19
23		<b>Finanzergebnis (Nr. 21 ./ Nr. 22)</b>	<b>-56.956,73</b>	<b>-74.750,97</b>	<b>4.358,40</b>	<b>-79.109,37</b>
24		<b>Gesamtbetrag der ordentlichen Erträge (Nr. 10 und Nr. 21)</b>	<b>13.302.801,68</b>	<b>12.291.050,00</b>	<b>13.182.079,14</b>	<b>-891.029,14</b>
25		<b>Gesamtbetrag der ordentlichen Aufwendungen (Nr. 19 und Nr. 22)</b>	<b>-11.801.156,20</b>	<b>-13.234.859,02</b>	<b>-12.694.953,17</b>	<b>-539.905,85</b>
26		<b>Ordentliches Ergebnis (Nr. 24 und Nr. 25)</b>	<b>1.501.645,48</b>	<b>-943.809,02</b>	<b>487.125,97</b>	<b>-1.430.934,99</b>
27	59	Außerordentliche Erträge	319.807,00	0,00	550.653,81	-550.653,81
28	79	Außerordentliche Aufwendungen	-7.423,77	0,00	-31.312,87	31.312,87
29		<b>Außerordentliches Ergebnis (Nr. 27 ./ Nr. 28)</b>	<b>312.383,23</b>	<b>0,00</b>	<b>519.340,94</b>	<b>-519.340,94</b>
30		<b>Jahresergebnis (Nr. 26 und Nr. 29)</b>	<b>1.814.028,71</b>	<b>-943.809,02</b>	<b>1.006.466,91</b>	<b>-1.950.275,93</b>
		Nachrichtlich:				

\*\*\* Ende der Liste "Ergebnisrechnung" \*\*\*



# Finanzrechnung 2024

Gemeinde: 00 Mittenaar

Seite : 6

Datum: 20.08.2025

Uhrzeit: 16:33:05

Nr.	Bezeichnung	Ergebnis des Vorjahres	Fortge- schriebener Ansatz des Haushalts- jahres	Ergebnis des Haus- haltsjahres	Vergleich fortge- schriebener Ansatz / Ergebnis des Haus- haltsjahres
		2023	2024	2024	(Sp. 4 ./ Sp. 5)
1	2	3	4	5	6
1	810 Privatrechtliche Leistungsentgelte	281.313,51	351.000,00	359.984,04	-8.984,04
2	811 Öffentlich-rechtliche Leistungsentgelte	1.948.282,90	1.877.700,00	1.897.822,59	-20.122,59
3	812 Kostenersatzleistungen und -erstattungen	190.511,18	189.950,00	187.628,81	2.321,19
4	814 Steuern und steuerähnliche Erträge einschließlich Erträge aus gesetzlichen Umlagen	7.550.217,01	6.510.400,00	6.450.460,10	59.939,90
5	815 Einzahlungen aus Transferleistungen	195.912,00	207.600,00	202.773,20	4.826,80
6	816 Zuweisungen und Zuschüsse für laufende Zwecke und allgemeine Umlagen	2.166.998,84	2.133.150,00	2.012.396,75	120.753,25
7	817 Zinsen und sonstige Finanzeinzahlungen	31.481,34	13.050,00	86.781,41	-73.731,41
8	813,828 Sonstige ordentliche Einzahlungen und sonstige außerordentliche Einzahlungen, die sich nicht aus Investitionstätigkeiten ergeben	380.174,75	265.100,00	457.899,44	-192.799,44
9	= Summe Einzahlungen aus laufender Verwaltungstätigkeit (Nr. 1 bis 8)	12.744.891,53	11.547.950,00	11.655.746,34	-107.796,34
10	830 Personalauszahlungen	-1.684.931,01	-1.842.052,23	-1.794.852,92	-47.199,31
11	831 Versorgungsauszahlungen	-91.440,43	-101.420,93	-101.420,93	0,00
12	832 Auszahlungen für Sach- und Dienstleistungen	-2.276.632,87	-3.485.312,91	-2.947.746,86	-537.566,05
13	833 Auszahlungen für Transferleistungen	0,00	0,00	-128,00	128,00
14	834 Auszahlungen für Zuweisungen und Zuschüsse für laufende Zwecke sowie besondere Finanzauszahlungen	-2.113.041,32	-2.167.494,13	-2.158.488,54	-9.005,59
15	835 Auszahlungen für Steuern einschließlich Auszahlungen aus gesetzlichen Umlageverpflichtungen	-4.120.520,49	-4.245.319,00	-4.201.446,25	-43.872,75
16	836 Zinsen und ähnliche Auszahlungen	-72.455,00	-70.700,97	-66.463,79	-4.237,18
17	837,848 Sonstige ordentliche Auszahlungen und sonstige außerordentliche Auszahlungen, die sich nicht aus Investitionstätigkeit ergeben	-11.882,73	-8.358,85	-8.280,53	-78,32
18	= Summe Auszahlungen aus laufender Verwaltungstätigkeit (Nr. 10 bis 17)	-10.370.903,85	-11.920.659,02	-11.278.827,82	-641.831,20
19	= Zahlungsmittelüberschuss/Zahlungsmittelbedarf aus laufender Verwaltungstätigkeit (Nr. 9 ./ Nr. 18)	2.373.987,68	-372.709,02	376.918,52	-749.627,54
20	820 Einzahlungen aus Investitionszuweisungen und -zuschüssen sowie aus Investitionsbeiträgen; davon zweckgebundene Einzahlungen für die ordentliche Tilgung von Investitionskrediten	174.225,36 0,00	1.082.750,00 0,00	725.593,57 0,00	357.156,43 0,00
21	822 Einzahlungen aus Abgängen von Vermögensgegenständen des Sachanlagevermögens und des immateriellen Anlagenvermögens	71.883,55	326.000,00	620.129,42	-294.129,42
22	823 Einzahlungen aus Abgängen von Vermögensgegenständen des Finanzanlagevermögens	0,00	0,00	0,00	0,00
23	Summe Einzahlungen aus Investitionstätigkeit (Nr. 20 bis 22)	246.108,91	1.408.750,00	1.345.722,99	63.027,01
24	841 Auszahlungen für den Erwerb von Grundstücken und Gebäuden	-91.658,34	-122.500,00	-75.671,50	-46.828,50
25	842 Auszahlungen für Baumaßnahmen	-1.529.765,85	-3.705.591,36	-2.623.256,70	-1.082.334,66
26	843,840 Auszahlungen für Investitionen in das sonstige Sachanlagevermögen und immaterielle Anlagevermögen	-245.590,50	-424.539,84	-244.555,73	-179.984,11
27	844 Auszahlungen für Investitionen in das Finanzanlagevermögen	-5.081,60	-9.700,00	-5.355,00	-4.345,00
28	= Summe Auszahlungen aus Investitionstätigkeit (Nr. 24 bis 27)	-1.872.096,29	-4.262.331,20	-2.948.838,93	-1.313.492,27
29	= Zahlungsmittelüberschuss/Zahlungsmittelbedarf aus Investitionstätigkeit (Nr. 23 ./ Nr. 28)	-1.625.987,38	-2.853.581,20	-1.603.115,94	-1.250.465,26



# Finanzrechnung 2024

Gemeinde: 00 Mittenaar

Seite : 7

Datum: 20.08.2025

Uhrzeit: 16:33:05

Nr.	Bezeichnung	Ergebnis des Vorjahres	Fortge- schriebener Ansatz des Haushalts- jahres	Ergebnis des Haus- haltsjahres	Vergleich fortge- schriebener Ansatz / Ergebnis des Haus- haltsjahres
		2023	2024	2024	(Sp. 4 ./ Sp. 5)
1	2	3	4	5	6
30	= Zahlungsmittelüberschuss/Zahlungsmittelbedarf (Nr. 19 und 29)	748.000,30	-3.226.290,22	-1.226.197,42	-2.000.092,80
31	826 Einzahlungen aus der Aufnahme von Krediten und inneren Darlehen und wirtschaftlich vergleichbaren Vorgängen für Investitionen	8.918,69	1.327.000,00	716.000,00	611.000,00
32	846 Auszahlungen für die Tilgung von Krediten und inneren Darlehen und wirtschaftlich vergleichbaren Vorgängen für Investitionen sowie an das Sondervermögen Hessenkasse; davon Auszahlungen für die ordentliche Tilgung von Investitionskrediten	-381.246,15 0,00	-365.780,00 0,00	-369.440,40 0,00	3.660,40 0,00
33	= Zahlungsmittelüberschuss/Zahlungsmittelbedarf aus Finanzierungstätigkeit (Nr. 31 ./ Sp. 5)	-372.327,46	961.220,00	346.559,60	614.660,40
34	= Änderung des Zahlungsmittelbestandes zum Ende des Haushaltsjahres (Nr. 30 und Nr. 33)	375.672,84	-2.265.070,22	-879.637,82	-1.385.432,40
35	829 Haushaltsunwirksame Einzahlungen (u. a. fremde Finanzmittel, Rückzahlung von angelegten Kassenmitteln, Aufnahme von Kassenkrediten)	346.579,58	0,00	383.059,82	-383.059,82
36	849 Haushaltsunwirksame Auszahlungen (u. a. fremde Finanzmittel, Anlegung von Kassenmitteln, Rückzahlung von Kassenkrediten)	-352.730,14	0,00	-366.082,42	366.082,42
37	= Zahlungsmittelüberschuss/Zahlungsmittelbedarf aus haushaltsunwirksamen Zahlungsvorgängen (Nr. 35./ Nr. 36)	-6.150,56	0,00	16.977,40	-16.977,40
38	Bestand an Zahlungsmitteln zu Beginn des Haushaltsjahres	3.266.373,33	3.635.896,00	3.635.895,61	0,39
39	= Veränderung des Bestandes aus Zahlungsmitteln (Nr. 34 und 37)	369.522,28	-2.265.070,22	-862.660,42	-1.402.409,80
40	= Bestand an Zahlungsmitteln am Ende des Haushaltsjahres (Nr. 38 und Nr. 39)	3.635.895,61	1.370.825,78	2.773.235,19	-1.402.409,41

\*\*\* Ende der Liste "Finanzrechnung" \*\*\*

**Finanzstatusbericht zur Beurteilung der finanziellen Leistungsfähigkeit**

Regierungsbezirk:	<b>Gießen</b>	Schlüsselnummer:	<b>532017</b>
Gemeinde:	<b>Mittenaar</b>	Kreisfreie Stadt	
Landkreis:	<b>Lahn-Dill</b>	Haushaltsjahr	<b>2026</b>
Einwohnerzahl am:			
31.12.2024	<b>4.604</b>		
31.12.2023	<b>4.815</b>		
		Haushaltsjahr	Jahresabschluss
		<b>2026</b>	<b>2024</b>
		<b>-€ -</b>	<b>-€ -</b>
<b>Ergebnishaushalt</b>			
<b>ordentliches Ergebnis</b>			
Erträge	12.611.580,00		13.182.079,14
Aufwendungen	14.277.450,00		12.694.953,17
<b>Saldo</b>	<b>-1.665.870,00</b>		<b>487.125,97</b>
<b>außerordentliches Ergebnis</b>			
Erträge	200.000,00		550.653,81
Aufwendungen			31.312,87
<b>Saldo</b>	200.000,00		519.340,94
Überschuss (+)/			
Fehlbedarf (-)	<b>-1.465.870,00</b>		<b>1.006.466,91</b>
<b>Finanzhaushalt</b>			
<b>Laufende Verwaltungstätigkeit</b>			
Einzahlungen aus laufender	+ 12.066.280,00		11.655.746,34
Verwaltungstätigkeit			
Auszahlungen aus laufender	- 12.900.050,00		11.278.827,82
Verwaltungstätigkeit			
<b>Saldo</b>	<b>-833.770,00</b>		376.918,52
<b>Investitionstätigkeit</b>			
Einzahlungen aus Investitionstätigkeit	+ 636.250,00		+ 1.345.722,99
Auszahlungen aus Investitionstätigkeit	- 2.437.900,00		- 2.948.838,93
<b>Saldo</b>	<b>-1.801.650,00</b>		<b>-1.603.115,94</b>
<b>Finanzierungstätigkeit</b>			
Einzahlungen aus Finanzierungstätigkeit	+ 1.801.650,00		+ 716.000,00
Auszahlungen aus Finanzierungstätigkeit	- 361.020,00		- 369.440,40
<b>Saldo</b>	<b>1.440.630,00</b>		<b>346.559,60</b>
Finanzmittelüberschuss (+)/			
-fehlbedarf (-)	<b>-1.194.790,00</b>		<b>-879.637,82</b>
Bestand an Zahlungsmitteln am Ende des	<b>700.317,08</b>		<b>2.771.639,69</b>
Haushaltsjahres			
	Haushaltsjahr		
	<b>2026</b>		
	<b>-€ -</b>		
<b>Nachrichtlich</b>			
<b>Rechnersiche Neuverschuldung</b>			
<b>Kernhaushalt</b>	<b>1.440.630,00</b>		
<b>Eigenbetriebe und Anstalten des</b>	<b>0,00</b>		
<b>öffentlichen Rechts</b>			
<b>Insgesamt</b>	<b>1.440.630,00</b>		

Im Finanzstatusbericht sind Eintragungen nur in den blau unterlegten Feldern vorzunehmen.

Einige Feldinhalte werden erst vollständig angezeigt, wenn im Deckblatt eine Eintragung im Feld „Haushaltsjahr“ erfolgte.

Soweit in den Feldern betragsmäßige Angaben erforderlich sind, sind diese im gesamten Finanzstatusbericht in € vorzunehmen.

Die betragsmäßigen Eingaben sind im Finanzstatusbericht grundsätzlich nur mit positivem Vorzeichen vorzunehmen, soweit nicht aufgrund eines negativen Planwertes bzw. Rechnungsergebnisses ausnahmsweise ein negatives Vorzeichen erforderlich ist.

In Haushaltsjahren mit Nachträgen sind Planwerte auf Basis des Nachtragsplanes anzugeben



Angaben zur Beurteilung der dauernden finanziellen Leistungsfähigkeit für 2026

		- € -	Erläuterungen
1. Geplantes ordentliches Ergebnis für 2026		-1.665.870,00	Das ordentliche Ergebnis wird automatisch aus dem Blatt "Ergebnishaushalt" übernommen.
Bei einem geplanten Fehlbedarf im ordentlichen Ergebnis bitte nebenstehend auswählen, ob ein Ausgleich des Defizits durch die Inanspruchnahme der ordentlichen Rücklage nach § 92 Abs. 5 Nr. 1 HGO beim Jahresabschluss geplant ist.		ja	
2. Bestand Rücklage aus Überschüssen des ordentlichen Ergebnisses zum 31.12.2025		7.869.762,14	Es ist der (ggf. voraussichtliche) Bestand der Rücklage aus Überschüssen des ordentlichen Ergebnisses zum Ende des Haushaltsvorjahres anzugeben.
3. Ordentliche Fehlbeträge aus Vorjahren (Bilanzwert der letzten aufgestellten Bilanz)		0,00	Es ist der in der letzten aufgestellten Bilanz ausgewiesene Fehlbetrag aus Vorjahren (§ 49 Abs. 4 Nr. 1.3.1.1 GemHVO) mit positivem Vorzeichen anzugeben.
4. Bestand der Liquiditätsreserve			
4.1 Mindestbetrag der nach § 106 Abs. 1 S. 2 HGO vorzuhaltenden Liquiditätsreserve für 2026		224.892,74	Es ist für das Haushaltsjahr der nach § 106 Abs. 1 S. 2 HGO zur Sicherstellung der Zahlungsfähigkeit vorzuhaltende Mindestbetrag von 2 v.H. der Summe der Auszahlungen aus laufender Verwaltungstätigkeit nach dem Durchschnitt der drei dem Haushaltsjahr vorangehenden Jahre anzugeben.
4.2 Höhe der tatsächlich vorgehaltenen Liquiditätsreserve am 1.1.2026		1.495.679,89	Es ist für das Haushaltsjahr die Höhe der tatsächlich vorhandenen Liquiditätsreserve anzugeben.
5. Angaben zur letzten aufgestellten Vermögensrechnung			
5.1 Haushaltsjahr der letzten aufgestellten Vermögensrechnung		2024	Es ist das Haushaltsjahr der letzten aufgestellten Vermögensrechnung anzugeben.
5.2 Bestand an Eigenkapital		25.709.867,24	Es ist die Höhe des Eigenkapitals (§ 49 Abs. 4 Nr. 1 GemHVO) aus der letzten aufgestellten Vermögensrechnung anzugeben.
6. Höhe der Verbindlichkeiten aus Liquiditätskrediten (Kernverwaltung und Sondervermögen) zum 31.12.2025		0,00	Die Höhe der Verbindlichkeiten aus Liquiditätskrediten wird automatisch aus dem Blatt "Verbindlichkeiten" übernommen.
7. Höhe der Verbindlichkeiten gegenüber dem Sondervermögen Hessenkasse		0,00	Die Höhe der Verbindlichkeiten wird automatisch aus dem Blatt "Verbindlichkeiten" übernommen.
8. Geplante zu erwirtschaftende Differenz aus Zahlungsmittelfluss aus laufender Verwaltungstätigkeit und ordentlicher Tilgung sowie der Zahlungen an das Sondervermögen Hessenkasse		-1.194.790,00	Diese Angabe wird rechnerisch aus dem Zahlungsmittelfluss aus laufender Verwaltungstätigkeit abzüglich der ordentlichen Tilgung sowie der Zahlungen an das Sondervermögen Hessenkasse und zuzüglich der zweckgebundenen Einzahlungen für die ordentliche Tilgung sowie der Zahlungen an das Sondervermögen Hessenkasse ermittelt.
8.1 Zahlungsmittelfluss aus laufender Verwaltungstätigkeit für 2026		-833.770,00	Der Zahlungsmittelfluss aus laufender Verwaltungstätigkeit wird automatisch aus dem Blatt "Finanzhaushalt" übernommen.
8.2 Ordentliche Tilgung für 2026		361.020,00	Die Höhe der ordentlichen Tilgung wird automatisch aus dem Blatt "Finanzhaushalt" übernommen.
8.3 Zahlungen an das Sondervermögen Hessenkasse für 2026		0,00	Die Höhe der Zahlungen an das Sondervermögen Hessenkasse wird automatisch aus dem Blatt "Finanzhaushalt" übernommen.
8.4 Zweckgebundene Einzahlungen für die ordentliche Tilgung von Investitionskrediten für 2026		0,00	Der Betrag wird automatisch aus dem Blatt "Finanzhaushalt - 4.2 " übernommen.
8.5 Zweckgebundene Einzahlungen für Auszahlungen an das Sondervermögen Hessenkasse für 2026		0,00	Der Betrag wird automatisch aus dem Blatt "Finanzhaushalt - 4.3 " übernommen.
Nachrichtlich:			
Rechnerischer Hebesatz Grundsteuer B zum Erreichen des Ausgleichs im ordentlichen Ergebnis in v.H. für 2026		1.040,38	Diese Angabe wird bei einem geplanten negativen ordentlichen Ergebnis rechnerisch ermittelt.
Fiktive Hebesatzanhebung Grundsteuer B zum Erreichen des Ausgleichs im ordentlichen Ergebnis in v.H. für 2026		720,38	Diese Angabe wird bei einem geplanten negativen ordentlichen Ergebnis rechnerisch ermittelt.
Bestand Rücklage aus Überschüssen des außerordentlichen Ergebnisses zum 31.12.2025		1.328.182,62	Es ist der (ggf. voraussichtliche) Bestand der Rücklage aus Überschüssen des außerordentlichen Ergebnisses zum Ende des Haushaltsvorjahres anzugeben.

Auswertung der Angaben zur Beurteilung der dauernden finanziellen Leistungsfähigkeit

		Indikatorwert
Geplantes ordentliches Ergebnis je Einwohner für 2026	-361,83	0,00
Bestand Rücklage aus Überschüssen des ordentlichen Ergebnisses zum 31.12.2025	7.869.762,14	5,00
Ordentliche Fehlbeträge aus Vorjahren	0,00	5,00
Die Liquiditätsreserve wurde vollständig gebildet		5,00
Bestand an Eigenkapital	25.709.867,24	5,00
Höhe der Kassenkreditverbindlichkeiten (Kernverwaltung und Sondervermögen) zum 31.12.2025	0,00	5,00
Höhe der Verbindlichkeiten gegenüber dem Sondervermögen Hessenkasse	0,00	5,00
Geplante Differenz je Einwohner aus Zahlungsmittelfluss aus laufender Verwaltungstätigkeit und ordentlicher Tilgung sowie der Zahlungen an das Sondervermögen Hessenkasse je Einwohner	-259,51	0,00
Summe und Status		60,00
Vorliegende Auswertung präjudiziert das Haushaltsgenehmigungsverfahren nicht. Die notwendige individuelle Prüfung und Beurteilung der Aufsichtsbehörde wird hierdurch nicht ersetzt.		
Hinweise der Gemeinde zur aktuellen Haushaltslage (optional)		

Angaben zur Beurteilung der dauernden finanziellen Leistungsfähigkeit für 2024

		- € -	Erläuterungen
1.	Ordentliches Ergebnis für 2024	487.125,97	Das ordentliche Ergebnis wird automatisch aus dem Blatt "Ergebnishaushalt" übernommen.
2.	Rechnerischer Bestand der Rücklage aus Überschüssen des ordentlichen Ergebnisses vor Ergebnisverwendung zum 31.12.2024	9.127.112,38	Es ist der (ggf. voraussichtliche) Bestand der Rücklage aus Überschüssen des ordentlichen Ergebnisses zum Ende des Haushaltsvorjahres (Abschlussjahr) anzugeben.
3.	Ordentliche Fehlbeträge aus Vorjahren (Bilanzwert) zum 31.12.2024	0,00	Es ist der in der aufgestellten Bilanz ausgewiesene Fehlbetrag aus Vorjahren (§ 49 Abs. 4 Nr. 1.3.1.1 GemHVO) mit positivem Vorzeichen anzugeben.
4.	Bestand der Liquiditätsreserve		
4.1	Mindestbetrag der nach § 106 Abs. 1 S. 2 HGO vorzuhaltenden Liquiditätsreserve für 2024	189.804,27	Es ist für das Haushaltsvorjahr der nach § 106 Abs. 1 S. 2 HGO zur Sicherstellung der Zahlungsfähigkeit vorzuhaltende Mindestbetrag von 2 v.H. der Summe der Auszahlungen aus laufender Verwaltungstätigkeit nach dem Durchschnitt der drei dem Haushaltsjahr vorangehenden Jahre anzugeben.
4.2	Höhe der tatsächlich vorgehaltenen Liquiditätsreserve am 31.12.2024	49.011,35	Es ist für das Abschlussjahr die Höhe der tatsächlich vorhandenen Liquiditätsreserve anzugeben.
5.	Bestand an Eigenkapital am 31.12.2024	25.709.867,24	Es ist die Höhe des Eigenkapitals (§ 49 Abs. 4 Nr. 1 GemHVO) aus der aufgestellten Vermögensrechnung anzugeben.
6.	Höhe der Verbindlichkeiten aus Liquiditätskrediten (Kernverwaltung und Sondervermögen) zum 31.12.2024	0,00	Es ist die Höhe der Verbindlichkeiten aus Liquiditätskrediten anzugeben
7.	Höhe der Verbindlichkeiten gegenüber dem Sondervermögen Hessenkasse zum 31.12.2024	0,00	Es ist die Höhe der Verbindlichkeiten gegenüber dem Sondervermögen Hessenkasse anzugeben
8.	Erwirtschaftete Differenz aus Zahlungsmittelfluss aus laufender Verwaltungstätigkeit und ordentlicher Tilgung sowie der Zahlungen an das Sondervermögen Hessenkasse	7.478,12	Diese Angabe wird rechnerisch aus dem Zahlungsmittelfluss aus laufender Verwaltungstätigkeit abzüglich der ordentlichen Tilgung sowie der Zahlungen an das Sondervermögen Hessenkasse und zuzüglich der zweckgebundenen Einzahlungen für die ordentliche Tilgung sowie der Zahlungen an das Sondervermögen Hessenkasse ermittelt.
8.1	Zahlungsmittelfluss aus laufender Verwaltungstätigkeit für 2024	376.918,52	
8.2	Ordentliche Tilgung für 2024	369.440,40	
8.3	Zahlungen an das Sondervermögen Hessenkasse für 2024	0,00	
8.4	Zweckgebundene Einzahlungen für die ordentliche Tilgung von Investitionskrediten für 2024	0,00	
8.5	Zweckgebundene Einzahlungen für Auszahlungen an das Sondervermögen Hessenkasse für 2024	0,00	
	Nachrichtlich: Kash-Wert nach Planung für 2024	60,00	

Auswertung der Angaben zur Beurteilung der dauernden finanziellen Leistungsfähigkeit

		Indikatorwert
Geplantes ordentliches Ergebnis je Einwohner für 2026	105,80	40,00
Bestand Rücklage aus Überschüssen des ordentlichen Ergebnisses zum 31.12.2024	9.127.112,38	5,00
Ordentliche Fehlbeträge aus Vorjahren	0,00	5,00
Die Liquiditätsreserve wurde unvollständig gebildet		0,00
Bestand an Eigenkapital	25.709.867,24	5,00
Höhe der Verbindlichkeiten aus Liquiditätskrediten (Kernverwaltung und Sondervermögen) zum 31.12.2024	0,00	5,00
Höhe der Verbindlichkeiten gegenüber dem Sondervermögen Hessenkasse zum 31.12.2024	0,00	5,00
Erwirtschaftete Differenz aus Zahlungsmittelfluss aus laufender Verwaltungstätigkeit und ordentlicher Tilgung sowie der Zahlungen an das Sondervermögen Hessenkasse je Einwohner	1,62	15,00
Summe und Status nach Abschlusswert		80,00
Summe und Status nach Planwert		60,00



Indikator pro Einwohner	Bewertung ggf. der Entwicklung nach Indikatoren pro Einwohner	Gewichtung der Indikatoren pro Einwohner in %	Status
ordentliches Ergebnis	Überschuss (mehr als + 5 €) = 1 jahresbezogener Haushaltsausgleich (im Korridor von - 5 € bis + 5 € oder durch Rücklage) = 0,75 defizitär im Korridor (weniger als - 5 € bis - 40 €) = 0,5 defizitär im Korridor (weniger als - 40 € bis - 75 €) = 0,25 defizitär (weniger als -75 €) = 0	40%	grün (+) ≥ 70% gelb (0) < 70% und > 40% rot (-) ≤ 40%
Bestand ordentliche Rücklage	Bestand = 1 kein Bestand (≤ 0 €) = 0	5%	
Fehlbeträge aus Vorjahren (Bilanzwert der letzten aufgestellten Bilanz)	kein Bestandswert = 1 Ausweis eines Fehlbetragbestands = 0	5%	
Bestand der Liquiditätsreserve	Bestand vollständig gebildet = 1 Bestand teilweise gebildet (≥ 50 %) = 0,5 Bestand unzureichend oder nicht gebildet (< 50 %) = 0	5%	
Ausweis von Eigenkapital (nach letzter aufgestellter Bilanz)	positiver Eigenkapitalbestand = 1 negativer Eigenkapitalbestand (≤ 0 €) = 0	5%	
Verbindlichkeiten aus Liquiditätskrediten (Kommune plus Sondervermögen)	kein Bestand (= 0 €) = 1 Bestand (> 0 €) = 0	5%	
Verbindlichkeiten gegenüber dem Sondervermögen Hessenkasse	kein Bestand (= 0 €) = 1 Bestand (> 0 €) = 0	5%	
Zahlungsmittelfluss iFd. Verwaltungstätigkeit abzüglich der Tilgung sowie der Zahlungen an das Sondervermögen Hessenkasse	Saldo > 5 € = 1 im Korridor von 0 € bis + 5 € = 0,5 Saldo < 0 € = 0	30%	
		100%	

Die rot markierten Eintragungen spiegeln die Änderungen ab dem 01.01.2019 wider.

Vomhundertsätze erhobener Umlagen (Landkreis / LWV / Land Hessen)

Jahr	Kreisumlage			Schulumlage			Verbandsumlage LWV			Krankenhausumlage	
2026	0,00	v.H.	0,00	0,00	v.H.			v.H.			v.H.
2025	0,00	v.H.	0,00	0,00	v.H.			v.H.			v.H.
2024	0,00	v.H.	0,00	0,00	v.H.			v.H.			v.H.

Angaben für Gemeinden und Städte

Steuerhebesätze

Jahr	Grundsteuer A		Grundsteuer B		Gewerbsteuer		Vervielfältiger Gewerbsteuerumlage		Solidaritätsumlage		Heimatumlage	
2026	245,00	v.H.	320,00	v.H.	380,00	v.H.	35,00	v.H.		Euro	112.000,00	Euro
2025	100,00	v.H.	250,00	v.H.	380,00	v.H.	35,00	v.H.		Euro	104.000,00	Euro
2024	365,00	v.H.	365,00	v.H.	380,00	v.H.	35,00	v.H.		Euro	137.150,12	Euro

Angaben für Gemeinden und Städte

Nivellierungshebesätze nach FAG

Jahr	Grundsteuer A		Grundsteuer B		Gewerbsteuer	
2026	332,00	v.H.	365,00	v.H.	357,00	v.H.

Angaben zu weiteren Abgaben (ohne Gebühren)

Straßenbeiträge

einmalige Beiträge - Gemeindeanteil nach § 11 Abs. 4 KAG (25/50/75 vH)

Weitere Abgaben, die erhoben werden:

Spielapparatesteuer	Ja	Jagdsteuer	Nein	Hundesteuer	Ja
Zweitwohnungssteuer	Nein	Fischereisteuer	Nein	Gaststättenerlaubnissteuer	Nein
Kurbeitrag	Nein	Pferdesteuer	Nein		
Tourismusbeitrag	Nein	Getränkesteuer	Nein		

Sonstige Abgaben:

Ergebnishaushalt			2024	2025	2026	2027	2028	2029
Endgültiges Rechnungsergebnis			Haushaltsplan	Haushaltsplan	Haushaltsplan	Ergebnisplan	Ergebnisplan	Ergebnisplan
Position	Konten	Bezeichnung	- € -					
1	50	Privatrechtliche Leistungsentgelte	344.217,18	380.500,00	341.000,00	341.000,00	341.000,00	341.000,00
2	51	Öffentlich-rechtliche Leistungsentgelte	1.931.196,31	1.891.500,00	2.159.300,00	2.159.300,00	2.159.300,00	2.159.300,00
3	548-549	Kostensatzleistungen und -erstattungen	187.408,87	218.050,00	191.000,00	195.150,00	198.400,00	205.700,00
4	52	Bestandsveränderungen und aktivierte Eigenleistungen	0,00	0,00	50.000,00	50.000,00	50.000,00	50.000,00
5	55	Steuern und steuerähnliche Erträge einschließlich Erträge aus gesetzlichen Umlagen	6.629.078,81	6.104.400,00	6.473.200,00	6.720.200,00	6.976.700,00	7.227.700,00
6	547	Erträge aus Transferleistungen	202.773,20	205.500,00	216.000,00	222.500,00	230.000,00	237.000,00
7	540-543	Erträge aus Zuweisungen und Zuschüssen für laufende Zwecke und allgemeine Umlagen	1.991.708,72	1.482.000,00	1.622.580,00	1.648.460,00	1.675.330,00	1.750.200,00
8	546	Erträge aus der Auflösung von Sonderposten aus Investitionszuweisungen, -zuschüssen und Investitionsbeiträgen	723.256,04	721.350,00	657.900,00	639.100,00	607.750,00	493.900,00
9	53	Sonstige ordentliche Erträge	1.085.559,83	469.250,00	880.050,00	333.950,00	329.450,00	327.150,00
10		<b>Summe der ordentlichen Erträge</b>	<b>13.095.198,96</b>	<b>11.472.550,00</b>	<b>12.591.030,00</b>	<b>12.309.660,00</b>	<b>12.567.930,00</b>	<b>12.791.950,00</b>
11	62, 63, 640-643, 647-649, 65	Personalaufwendungen	1.807.789,20	2.028.960,00	2.197.350,00	2.259.200,00	2.324.200,00	2.396.100,00
12	644-646	Versorgungsaufwendungen	147.307,93	148.900,00	157.500,00	164.600,00	172.300,00	175.300,00
13	60,61, 67-69	Aufwendungen für Sach- und Dienstleistungen	2.979.465,17	3.023.460,00	2.850.950,00	2.610.750,00	2.635.600,00	2.611.400,00
14	66	Abschreibungen	1.225.342,04	1.253.300,00	1.316.400,00	1.395.450,00	1.341.700,00	1.311.650,00
15	71	Aufwendungen für Zuweisungen und Zuschüsse sowie besondere Finanzaufwendungen	2.159.355,06	2.321.310,00	2.491.400,00	2.515.540,00	2.587.580,00	2.636.120,00
16	73	Steueraufwendungen einschließlich Aufwendungen aus gesetzlichen Umlageverpflichtungen	4.284.763,46	4.510.500,00	5.142.400,00	5.143.800,00	5.149.600,00	5.166.000,00
17	72	Transferaufwendungen	128,00	0,00	0,00	0,00	0,00	0,00
18	70, 74, 76	Sonstige ordentliche Aufwendungen	8.280,53	6.800,00	10.600,00	10.150,00	10.150,00	10.150,00
19		<b>Summe der ordentlichen Aufwendungen</b>	<b>12.612.431,39</b>	<b>13.293.230,00</b>	<b>14.166.600,00</b>	<b>14.099.490,00</b>	<b>14.221.130,00</b>	<b>14.306.720,00</b>
20		<b>Verwaltungsergebnis</b>	<b>482.767,57</b>	<b>-1.820.680,00</b>	<b>-1.575.570,00</b>	<b>-1.789.830,00</b>	<b>-1.653.200,00</b>	<b>-1.514.770,00</b>
21	56,57	Finanzerträge	86.880,18	38.060,00	20.550,00	10.540,00	10.530,00	10.520,00
22	77	Zinsen und andere Finanzaufwendungen	82.521,78	101.250,00	110.850,00	187.600,00	176.550,00	166.450,00
23		<b>Finanzergebnis</b>	<b>4.358,40</b>	<b>-63.190,00</b>	<b>-90.300,00</b>	<b>-177.060,00</b>	<b>-166.020,00</b>	<b>-155.930,00</b>
24		<b>Gesamtbetrag der ordentlichen Erträge</b>	<b>13.182.079,14</b>	<b>11.510.610,00</b>	<b>12.611.580,00</b>	<b>12.320.200,00</b>	<b>12.578.460,00</b>	<b>12.802.470,00</b>
25		<b>Gesamtbetrag der ordentlichen Aufwendungen</b>	<b>12.694.953,17</b>	<b>13.394.480,00</b>	<b>14.277.450,00</b>	<b>14.287.090,00</b>	<b>14.397.680,00</b>	<b>14.473.170,00</b>
26		<b>Ordentliches Ergebnis</b>	<b>487.125,97</b>	<b>-1.883.870,00</b>	<b>-1.665.870,00</b>	<b>-1.966.890,00</b>	<b>-1.819.220,00</b>	<b>-1.670.700,00</b>
27	59	Außerordentliche Erträge	550.653,81	0,00	200.000,00	0,00	0,00	0,00
28	79	Außerordentliche Aufwendungen	31.312,87	0,00	0,00	0,00	0,00	0,00
29		<b>Außerordentliches Ergebnis</b>	<b>519.340,94</b>	<b>0,00</b>	<b>200.000,00</b>	<b>0,00</b>	<b>0,00</b>	<b>0,00</b>
30		<b>Jahresergebnis</b>	<b>1.006.466,91</b>	<b>-1.883.870,00</b>	<b>-1.465.870,00</b>	<b>-1.966.890,00</b>	<b>-1.819.220,00</b>	<b>-1.670.700,00</b>

Bitte im Blatt Finanzielle Leistungsfähigkeit unter 1 angeben, ob ein Ausgleich des Pfanddefizits durch die ordentliche Rücklage geplant ist.

Nachrichtlich		
31	Hochrechnung ordentliches Ergebnis zum 31.12.2025	-1.257.350,24
32	Summe vorgetragene Jahresfehlbeträge/Jahresüberschüsse zum 31.12.2024	0,00

Aufschlüsselung von Erträgen und Aufwendungen			2024	2025	2026	2027	2028	2029
			Endgültiges Rechnungsergebnis	Haushaltsplan	Haushaltsplan	Ergebnisplan	Ergebnisplan	Ergebnisplan
Position	Konten	Bezeichnung	- € -					
<b>5</b>	<b>55</b>	<b>Steuern und steuerähnliche Erträge einschließlich Erträge aus gesetzlichen Umlagen</b>	6.629.078,81	6.104.400,00	6.473.200,00	6.720.200,00	6.976.700,00	7.227.700,00
davon	5500	Erträge aus Gemeindeanteil an Einkommensteuer (Produktgruppe 1601)	3.308.011,28	3.430.000,00	3.438.500,00	3.610.500,00	3.791.000,00	3.980.500,00
	5504	Erträge aus Gemeindeanteil an Umsatzsteuer (Produktgruppe 1601)	230.697,68	233.600,00	286.000,00	352.000,00	389.000,00	340.500,00
	5551	Erträge aus Grundsteuer A (Produktgruppe 1601)	7.290,32	7.300,00	10.200,00	10.200,00	10.200,00	10.200,00
	5552	Erträge aus Grundsteuer B (Produktgruppe 1601)	575.106,72	574.000,00	740.000,00	740.000,00	740.000,00	740.000,00
	5553	Erträge aus Gewerbesteuer (Produktgruppe 1601)	2.465.840,76	1.818.000,00	1.958.000,00	1.967.000,00	2.006.000,00	2.116.000,00
	5559	andere Steuern insgesamt (Produktgruppe 1601)	42.132,05	41.500,00	40.500,00	40.500,00	40.500,00	40.500,00
	5582	Erträge aus Kreisumlage (Produktgruppe 1601)	0,00	0,00	0,00	0,00	0,00	0,00
	5583	Erträge aus Schulumlage (Produktgruppe 0313)	0,00	0,00	0,00	0,00	0,00	0,00
		Sonstige Erträge	0,00	0,00	0,00	0,00	0,00	0,00
<b>7</b>	<b>540-543</b>	<b>Erträge aus Zuweisungen und Zuschüssen für laufende Zwecke und allgemeine Umlagen</b>	1.991.708,72	1.482.000,00	1.622.580,00	1.648.460,00	1.675.330,00	1.750.200,00
davon	540101	Schlüsselzuweisung (Produktgruppe 1601)	1.548.770,00	1.062.600,00	1.316.000,00	1.342.000,00	1.369.000,00	1.444.000,00
		Sonstige Erträge	442.938,72	419.400,00	306.580,00	306.460,00	306.330,00	306.200,00
<b>16</b>	<b>73</b>	<b>Steueraufwendungen einschließlich Aufwendungen aus gesetzlichen Umlageverpflichtungen</b>	4.284.763,46	4.510.500,00	5.142.400,00	5.143.800,00	5.149.600,00	5.166.000,00
davon	7353	Krankenhausumlage (Produktgruppe 0701)	0,00	0,00	0,00	0,00	0,00	0,00
	73541	Kreisumlage (Produktgruppe 1601)	2.599.547,00	2.679.500,00	3.066.000,00	3.066.000,00	3.066.000,00	3.066.000,00
	73542	Schulumlage (Produktgruppe 1601)	1.327.365,00	1.559.500,00	1.784.000,00	1.784.000,00	1.784.000,00	1.784.000,00
	73543	LWV-Umlage (Produktgruppe 1601)	0,00	0,00	0,00	0,00	0,00	0,00
	735490	Solidaritätsumlage	0,00	0,00	0,00	0,00	0,00	0,00
	735490	Weitere Umlagen (z.B. Regionalverband):	0,00	0,00	0,00	0,00	0,00	0,00
			0,00	0,00	0,00	0,00	0,00	0,00
			0,00	0,00	0,00	0,00	0,00	0,00
	7380	Gewerbsteuerumlage (Produktgruppe 1601)	220.701,34	167.500,00	180.400,00	181.200,00	184.800,00	194.900,00
	735	Umlage starke Heimat Hessen (Produktgruppe 1601)	137.150,12	104.000,00	112.000,00	112.600,00	114.800,00	121.100,00
		Sonstige Aufwendungen	0,00	0,00	0,00	0,00	0,00	0,00
<b>22</b>	<b>77</b>	<b>Zinsen und ähnliche Aufwendungen</b>	82.521,78	101.250,00	110.850,00	187.600,00	176.550,00	166.450,00
		Zinsen für Liquiditätskredite (Produktgruppe 1602)	0,00	0,00	0,00	0,00	0,00	0,00
		Zinsen für Investitionskredite (Produktgruppe 1602)	64.191,72	81.900,00	94.150,00	174.400,00	167.350,00	160.250,00

Zahlungsmittelfluss nach § 3 GemHVO		2024	2025	2026	2027	2028	2029
Nr. Konten		Endgültiges Rechnungsergebnis	Haushaltsplan	Haushaltsplan	Fpl-Jahr	Fpl-Jahr	Fpl-Jahr
		- € -					
<b>Zahlungsmittelfluss aus laufender Verwaltungstätigkeit</b> (direkte Methode)							
1	Summe der Einzahlungen aus laufender Verwaltungstätigkeit	11.655.746,34	10.755.160,00	12.066.280,00	11.593.700,00	11.883.510,00	12.221.370,00
2	Summe der Auszahlungen aus laufender Verwaltungstätigkeit	11.278.827,82	12.084.180,00	12.900.050,00	12.830.040,00	12.993.680,00	13.102.220,00
3	Zahlungsmittelüberschuss / Zahlungsmittelbedarf aus laufender Verwaltungstätigkeit	376.918,52	-1.329.020,00	-833.770,00	-1.236.340,00	-1.110.170,00	-880.850,00
<b>Zahlungsmittelfluss aus Investitionstätigkeit</b> (direkte Methode)							
4 820	Einzahlungen aus Investitionszuweisungen und -zuschüssen sowie aus Investitionsbeiträgen	725.593,57	375.800,00	283.850,00	24.000,00	24.000,00	24.000,00
4.1	Pos. 4: davon aus Schlüsselzuweisungen	0,00	0,00	0,00	0,00	0,00	0,00
4.2	Pos. 4: davon aus zweckgebundenen Einzahlungen für die ordentliche Tilgung von Investitionskrediten	0,00	0,00	0,00	0,00	0,00	0,00
4.3	Pos. 4: davon aus zweckgebundenen Einzahlungen für die Auszahlungen an das Sondervermögen Hessenkasse	0,00	0,00	0,00	0,00	0,00	0,00
5 822	Einzahlungen aus Abgängen von Vermögensgegenständen des Sachanlagevermögens und des immateriellen Anlagevermögens	620.129,42	532.500,00	352.400,00	0,00	0,00	0,00
6 823	Einzahlungen aus Abgängen von Vermögensgegenständen des Finanzanlagevermögens	0,00	0,00	0,00	0,00	0,00	0,00
	davon Einzahlungen aus der Tilgung von gewährten Krediten	0,00	0,00	0,00	0,00	0,00	0,00
7	Summe der Einzahlungen aus Investitionstätigkeit	1.345.722,99	908.300,00	636.250,00	24.000,00	24.000,00	24.000,00
8 841	Auszahlungen für den Erwerb von Grundstücken und Gebäuden	75.671,50	27.500,00	712.000,00	100.000,00	100.000,00	100.000,00
9 842	Auszahlungen für Baumaßnahmen	2.623.256,70	740.000,00	785.000,00	687.000,00	625.000,00	625.000,00
10 840, 843	Auszahlungen für Investitionen in das sonstige Sachanlagevermögen und immaterielle Anlagevermögen	244.555,73	557.100,00	934.900,00	314.500,00	563.000,00	314.500,00
11 844	Auszahlungen für Investitionen in das Finanzanlagevermögen	5.355,00	6.000,00	6.000,00	6.000,00	6.000,00	6.000,00
	davon Auszahlungen aus der Gewährung von Krediten	0,00	0,00	0,00	0,00	0,00	0,00
12	Summe der Auszahlungen aus Investitionstätigkeit	2.948.838,93	1.330.600,00	2.437.900,00	1.107.500,00	1.294.000,00	1.045.500,00
13	Zahlungsmittelüberschuss / Zahlungsmittelbedarf aus Investitionstätigkeit	-1.603.115,94	-422.300,00	-1.801.650,00	-1.083.500,00	-1.270.000,00	-1.021.500,00
14	Zahlungsmittelüberschuss / Zahlungsmittelbedarf	-1.226.197,42	-1.751.320,00	-2.635.420,00	-2.319.840,00	-2.380.170,00	-1.902.350,00
<b>Zahlungsmittelfluss aus Finanzierungstätigkeit</b> (direkte Methode)							
15 826	Einzahlungen aus der Aufnahme von Krediten und wirtschaftlich vergleichbaren Vorgängen für Investitionen	716.000,00	428.300,00	1.801.650,00	1.107.500,00	1.294.000,00	1.045.500,00
	davon Einzahlungen aus der Aufnahme von Umschuldungen	0,00	0,00	0,00	0,00	0,00	0,00
16 846	Auszahlungen für die Tilgung von Krediten und wirtschaftlich vergleichbaren Vorgängen für Investitionen sowie an das Sondervermögen Hessenkasse	369.440,40	378.260,00	361.020,00	316.070,00	301.570,00	242.270,00
16.1	Pos. 16: davon Auszahlungen für die ordentliche Tilgung von Krediten	369.440,40	378.260,00	361.020,00	316.070,00	301.570,00	242.270,00
16.2	Pos. 16: davon Auszahlungen aus der Tilgung von Umschuldungen	0,00	0,00	0,00	0,00	0,00	0,00
16.3	Pos. 16: davon Auszahlungen an das Sondervermögen Hessenkasse	0,00	0,00	0,00	0,00	0,00	0,00
17	Zahlungsmittelüberschuss / Zahlungsmittelbedarf aus Finanzierungstätigkeit	346.559,60	50.040,00	1.440.630,00	791.430,00	992.430,00	803.230,00
18	Änderung des Zahlungsmittelbestandes zum Ende des Haushaltsjahres	-879.637,82	-1.701.280,00	-1.194.790,00	-1.528.410,00	-1.387.740,00	-1.099.120,00
19 829	Haushaltsunwirksame Einzahlungen (u.a. fremde Finanzmittel, Rückzahlung von angelegten Kassenmitteln, Aufnahme von Liquiditätskrediten)	137.338,06	0,00	0,00	0,00	0,00	0,00
	davon Aufnahme von Liquiditätskrediten	0,00	0,00	0,00	0,00	0,00	0,00
20 849	Haushaltsunwirksame Auszahlungen (u.a. fremde Finanzmittel, Anlegung von Kassenmitteln, Rückzahlung von Liquiditätskrediten)	121.956,16	0,00	0,00	0,00	0,00	0,00
	davon Rückzahlung von Liquiditätskrediten	0,00	0,00	0,00	0,00	0,00	0,00
21	Zahlungsmittelüberschuss/Zahlungsmittelbedarf aus haushaltsunwirksamen Zahlungsvorgängen	15.381,90	0,00	0,00	0,00	0,00	0,00
22	Bestand an Zahlungsmitteln zu Beginn des Haushaltsjahres	3.635.895,61	2.773.235,19	1.895.107,08	700.317,08	-828.092,92	-2.215.832,92
23	Veränderung des Bestandes an Zahlungsmitteln	-864.255,92	-1.701.280,00	-1.194.790,00	-1.528.410,00	-1.387.740,00	-1.099.120,00
24	Bestand an Zahlungsmitteln am Ende des Haushaltsjahres	2.771.639,69	1.071.955,19	700.317,08	-828.092,92	-2.215.832,92	-3.314.952,92

**Verbindlichkeiten aus Krediten, Liquiditätskrediten sowie gegenüber dem Sondervermögen Hessenkasse zu Beginn des Haushaltsjahres 2026**

Verbindlichkeiten aus Krediten nach Abschluss des Vorjahres - Kernhaushalt -	4.077.200,00	€	Anzugeben ist der (ggf. voraussichtliche) Gesamtbetrag an Verbindlichkeiten
Verbindlichkeiten aus Liquiditätskrediten nach Abschluss des Vorjahres - Kernhaushalt -	0,00	€	Anzugeben ist der (ggf. voraussichtliche) Gesamtbetrag an Verbindlichkeiten
Verbindlichkeiten aus Krediten nach Abschluss des Vorjahres - Eigenbetriebe und Anstalten des öffentlichen Rechts nach HGO -	0,00	€	Anzugeben ist der (ggf. voraussichtliche) Gesamtbetrag an Verbindlichkeiten
Verbindlichkeiten aus Liquiditätskrediten nach Abschluss des Vorjahres - Eigenbetriebe und Anstalten des öffentlichen Rechts nach HGO -	0,00	€	Anzugeben ist der (ggf. voraussichtliche) Gesamtbetrag an Verbindlichkeiten
<b>Gesamtbetrag aus Krediten und Liquiditätskrediten - Kernhaushalt und Eigenbetriebe und Anstalten des öffentlichen Rechts nach HGO</b>	<b>4.077.200,00</b>		
Verbindlichkeiten gegenüber dem Sondervermögen Hessenkasse nach Abschluss des Vorjahres	0,00	€	Anzugeben ist der Gesamtbetrag der Verbindlichkeiten gegenüber dem Son
<b>Gesamtbetrag aus Krediten, Liquiditätskrediten sowie Verbindlichkeiten gegenüber dem Sondervermögen Hessenkasse - Kernhaushalt und Eigenbetriebe und Anstalten des öffentlichen Rechts nach HGO</b>	<b>4.077.200,00</b>	€	

**im Haushaltsjahr 2026 veranschlagte Kreditaufnahmen**

im Haushaltsjahr veranschlagte Kreditaufnahmen - Kernhaushalt -	1.801.650,00	€
im Haushaltsjahr veranschlagte Kreditaufnahmen - Eigenbetriebe und Anstalten des öffentlichen Rechts nach HGO -	0,00	€

**im Haushaltsjahr 2026 veranschlagte Tilgungen für Kredite sowie Auszahlungen an das Sondervermögen Hessenkasse**

Ordentliche Tilgung - Kernhaushalt	361.020,00	€	Die ordentliche Tilgung wird automatisch aus dem Blatt Finanzhaushalt - Pos
Ordentliche Tilgung - Eigenbetriebe und Anstalten des öffentlichen Rechts nach HGO -	0,00	€	
Außerordentliche Tilgung - Kernhaushalt -	0,00	€	
Außerordentliche Tilgung - Eigenbetriebe und Anstalten des öffentlichen Rechts nach HGO -	0,00	€	
Auszahlungen an das Sondervermögen Hessenkasse		€	Die Zahlungen an das Sondervermögen Hessenkasse werden automatisch s Pos. 16.3 - übernommen.

**Verbindlichkeiten aus Krediten, Liquiditätskrediten sowie gegenüber dem Sondervermögen Hessenkasse am Ende des Haushaltsjahres 2026**

Voraussichtlicher Stand der Kredite am Ende des Haushaltsjahres - Kernverwaltung -	5.517.830,00	€
Voraussichtlicher Stand der Kredite am Ende des Haushaltsjahres - Eigenbetriebe und Anstalten des öffentlichen Rechts nach HGO	0,00	€
Voraussichtlicher Stand der Kredite am Ende des Haushaltsjahres - Kernverwaltung und Eigenbetriebe und Anstalten des öffentlichen Rechts nach HGO -	5.517.830,00	€
Höchstbetrag der Liquiditätskredite Kernhaushalt laut Haushaltssatzung	1.500.000,00	€
Höchstbetrag der Liquiditätskredite der Eigenbetriebe und Anstalten des öffentlichen Rechts	0,00	€
Voraussichtlicher Stand der Liquiditätskredite zum Ende des Haushaltsjahres - Kernverwaltung -	0,00	€
Voraussichtlicher Stand der Liquiditätskredite zum Ende des Haushaltsjahres - Eigenbetriebe und Anstalten des öffentlichen Rechts nach HGO -	0,00	€
Voraussichtlicher Stand der Liquiditätskredite zum Ende des Haushaltsjahres - Kernverwaltung und Eigenbetriebe und Anstalten des öffentlichen Rechts nach HGO -	0,00	€
Voraussichtlicher Stand der Verbindlicheigten gegenüber dem Sondervermögen Hessenkasse zum Ende des Haushaltsjahres	0,00	€
<b>Voraussichtlicher Zahlungsmittelbestand am Ende des Haushaltsjahres 2026</b>	<b>700.317,08</b>	€

Produktbereichsplan gemäß Muster 12 zu § 4 Abs. 2 GemHVO

PBNr.	Produktbereich/Produktgruppe	Haushaltsjahr							
		2026							
		Status:	Haushaltsplan						
		ordentliche Erträge				ordentliche Aufwendungen			
		absolut vor ILV	pro Einwohner	absolut nach ILV	pro Einwohner	absolut vor ILV	pro Einwohner	absolut nach ILV	pro Einwohner
1	Innere Verwaltung	301.250,00 €	65,43 €	1.039.350,00 €	225,75 €	2.281.800,00 €	495,61 €	2.311.100,00 €	501,98 €
2	Sicherheit und Ordnung	90.800,00 €	19,72 €	90.800,00 €	19,72 €	709.900,00 €	154,19 €	726.000,00 €	157,69 €
3	Schulträgeraufgaben	0,00 €	0,00 €	0,00 €	0,00 €	0,00 €	0,00 €	0,00 €	0,00 €
4	Kultur und Wissenschaft	250,00 €	0,05 €	250,00 €	0,05 €	2.250,00 €	0,49 €	2.650,00 €	0,58 €
5	Soziale Leistungen	26.000,00 €	5,65 €	26.000,00 €	5,65 €	27.600,00 €	5,99 €	28.300,00 €	6,15 €
6	Kinder-, Jugend- und Familienhilfe	305.000,00 €	66,25 €	305.000,00 €	66,25 €	1.957.400,00 €	425,15 €	2.070.900,00 €	449,80 €
7	Gesundheitsdienste	7.500,00 €	1,63 €	7.500,00 €	1,63 €	9.950,00 €	2,16 €	9.950,00 €	2,16 €
8	Sportförderung	15.900,00 €	3,45 €	15.900,00 €	3,45 €	81.700,00 €	17,75 €	94.400,00 €	20,50 €
9	Räumliche Planung und Entwicklung, Geoinformationen	539.400,00 €	117,16 €	539.400,00 €	117,16 €	445.050,00 €	96,67 €	445.050,00 €	96,67 €
10	Bauen und Wohnen	0,00 €	0,00 €	0,00 €	0,00 €	0,00 €	0,00 €	0,00 €	0,00 €
11	Ver- und Entsorgung	2.452.300,00 €	532,65 €	2.479.500,00 €	538,55 €	1.917.450,00 €	416,47 €	2.326.450,00 €	505,31 €
12	Verkehrsflächen und -anlagen, ÖPNV	222.050,00 €	48,23 €	222.050,00 €	48,23 €	862.250,00 €	187,28 €	946.250,00 €	205,53 €
13	Natur- und Landschaftspflege	436.650,00 €	94,84 €	436.650,00 €	94,84 €	531.150,00 €	115,37 €	853.050,00 €	185,28 €
14	Umweltschutz	0,00 €	0,00 €	0,00 €	0,00 €	0,00 €	0,00 €	0,00 €	0,00 €
15	Wirtschaft und Tourismus	51.350,00 €	11,15 €	51.350,00 €	11,15 €	197.650,00 €	42,93 €	296.950,00 €	64,50 €
16	Allgemeine Finanzwirtschaft	8.163.130,00 €	1.773,05 €	8.484.730,00 €	1.842,90 €	5.253.300,00 €	1.141,03 €	5.253.300,00 €	1.141,03 €
Gesamtsumme		12.611.580,00 €	2.739,27 €	13.698.480,00 €	2.975,34 €	14.277.450,00 €	3.101,10 €	15.364.350,00 €	3.337,17 €

Anmerkungen:  
Bei den ordentlichen Erträgen und ordentlichen Aufwendungen sind die Finanzerträge bzw. Zinsen und anderen Finanzaufwendungen zu berücksichtigen.  
Für die ordentlichen Erträge und ordentlichen Aufwendungen sind jeweils die absoluten Beträge vor internen Leistungsverrechnungen (Spalten "absolut vor ILV") und nach internen Leistungsverrechnungen (Spalten "absolut nach ILV") anzugeben.  
Bei den Eingaben im Feld "Status" ist Folgendes zu beachten:  
Wenn es sich um reine Planzahlen handelt, ist der Status auf Haushaltsansatz zu setzen.  
Wenn Ist-Daten zum 31.12. des Haushaltsjahres vorliegen, ist der Status "Ist 31.12." zu wählen. Diese Auswahl ist auch dann vorzunehmen, wenn die Jahresabschlussbuchungen noch nicht vorliegen.  
Der Status "vorläufiges Rechnungsergebnis" ist zu wählen, sobald für das Haushaltsjahr ein vorläufiges, d.h. verwaltungsseitiges Rechnungsergebnis vorliegt. Sobald ein geprüftes Rechnungsergebnis vorliegt, ist dieser Status zu wählen.

Produktbereichsplan gemäß Muster 12 zu § 4 Abs. 2 GemHVO

PBNr.	Produktbereich/Produktgruppe	Haushaltsvorjahr							
		2025							
		Status:	Haushaltsplan						
		ordentliche Erträge				ordentliche Aufwendungen			
		absolut vor ILV	pro Einwohner	absolut nach ILV	pro Einwohner	absolut vor ILV	pro Einwohner	absolut nach ILV	pro Einwohner
1	Innere Verwaltung	346.800,00 €	75,33 €	1.008.650,00 €	219,08 €	2.084.300,00 €	452,72 €	2.117.500,00 €	459,93 €
2	Sicherheit und Ordnung	88.300,00 €	19,18 €	88.300,00 €	19,18 €	665.600,00 €	144,57 €	678.800,00 €	147,44 €
3	Schulträgeraufgaben	0,00 €	0,00 €	0,00 €	0,00 €	0,00 €	0,00 €	0,00 €	0,00 €
4	Kultur und Wissenschaft	250,00 €	0,05 €	250,00 €	0,05 €	2.700,00 €	0,59 €	5.900,00 €	1,28 €
5	Soziale Leistungen	112.500,00 €	24,44 €	112.500,00 €	24,44 €	131.600,00 €	28,58 €	149.100,00 €	32,38 €
6	Kinder-, Jugend- und Familienhilfe	298.100,00 €	64,75 €	298.100,00 €	64,75 €	1.790.310,00 €	388,86 €	1.845.010,00 €	400,74 €
7	Gesundheitsdienste	7.500,00 €	1,63 €	7.500,00 €	1,63 €	9.100,00 €	1,98 €	9.100,00 €	1,98 €
8	Sportförderung	15.900,00 €	3,45 €	15.900,00 €	3,45 €	81.700,00 €	17,75 €	92.100,00 €	20,00 €
9	Räumliche Planung und Entwicklung, Geoinformationen	122.800,00 €	26,67 €	122.800,00 €	26,67 €	370.050,00 €	80,38 €	370.050,00 €	80,38 €
10	Bauen und Wohnen	0,00 €	0,00 €	0,00 €	0,00 €	0,00 €	0,00 €	0,00 €	0,00 €
11	Ver- und Entsorgung	2.237.750,00 €	486,04 €	2.243.950,00 €	487,39 €	1.979.200,00 €	429,89 €	2.362.500,00 €	513,14 €
12	Verkehrsflächen und -anlagen, ÖPNV	204.650,00 €	44,45 €	204.650,00 €	44,45 €	733.250,00 €	159,26 €	809.850,00 €	175,90 €
13	Natur- und Landschaftspflege	489.850,00 €	106,40 €	489.850,00 €	106,40 €	572.600,00 €	124,37 €	877.050,00 €	190,50 €
14	Umweltschutz	0,00 €	0,00 €	0,00 €	0,00 €	0,00 €	0,00 €	0,00 €	0,00 €
15	Wirtschaft und Tourismus	51.550,00 €	11,20 €	51.550,00 €	11,20 €	362.260,00 €	78,68 €	437.760,00 €	95,08 €
16	Allgemeine Finanzwirtschaft	7.534.660,00 €	1.636,55 €	7.838.660,00 €	1.702,58 €	4.611.810,00 €	1.001,70 €	4.611.810,00 €	1.001,70 €
Gesamtsumme		11.510.610,00 €	2.500,13 €	12.482.660,00 €	2.711,26 €	13.394.480,00 €	2.909,31 €	14.366.530,00 €	3.120,45 €

Anmerkungen:  
Bei den ordentlichen Erträgen und ordentlichen Aufwendungen sind die Finanzerträge bzw. Zinsen und anderen Finanzaufwendungen zu berücksichtigen.  
Für die ordentlichen Erträge und ordentlichen Aufwendungen sind jeweils die absoluten Beträge vor internen Leistungsverrechnungen (Spalten "absolut vor ILV") und nach internen Leistungsverrechnungen (Spalten "absolut nach ILV") anzugeben.  
Bei den Eingaben im Feld "Status" ist Folgendes zu beachten:  
Wenn es sich um reine Planzahlen handelt, ist der Status auf Haushaltsansatz zu setzen.  
Wenn Ist-Daten zum 31.12. des Haushaltsjahres vorliegen, ist der Status "Ist 31.12." zu wählen. Diese Auswahl ist auch dann vorzunehmen, wenn die Jahresabschlussbuchungen noch nicht vorliegen.  
Der Status "vorläufiges Rechnungsergebnis" ist zu wählen, sobald für das Haushaltsjahr ein vorläufiges, d.h. verwaltungsseitiges Rechnungsergebnis vorliegt. Sobald ein geprüftes Rechnungsergebnis vorliegt, ist dieser Status zu wählen.



Produktbereichsplan gemäß Muster 12 zu § 4 Abs. 2 GemHVO

PBNr.	Produktbereich/Produktgruppe	Haushaltsvorvorjahr							
		2024							
		Status:	Endgültiges Rechnungsergebnis						
		ordentliche Erträge				ordentliche Aufwendungen			
		absolut vor ILV	pro Einwohner	absolut nach ILV	pro Einwohner	absolut vor ILV	pro Einwohner	absolut nach ILV	pro Einwohner
1	Innere Verwaltung	353.111,11 €	76,70 €	1.002.427,87 €	217,73 €	2.077.147,16 €	451,16 €	2.102.887,78 €	456,75 €
2	Sicherheit und Ordnung	114.421,34 €	24,85 €	114.421,34 €	24,85 €	607.152,15 €	131,87 €	621.247,76 €	134,94 €
3	Schulträgeraufgaben	0,00 €	0,00 €	0,00 €	0,00 €	0,00 €	0,00 €	0,00 €	0,00 €
4	Kultur und Wissenschaft	933,65 €	0,20 €	933,65 €	0,20 €	2.646,12 €	0,57 €	3.025,66 €	0,66 €
5	Soziale Leistungen	39.208,90 €	8,52 €	39.208,90 €	8,52 €	126.500,17 €	27,48 €	127.101,11 €	27,61 €
6	Kinder-, Jugend- und Familienhilfe	320.036,84 €	69,51 €	320.036,84 €	69,51 €	1.633.454,81 €	354,79 €	1.733.086,82 €	376,43 €
7	Gesundheitsdienste	7.518,32 €	1,63 €	7.518,32 €	1,63 €	9.243,82 €	2,01 €	9.243,82 €	2,01 €
8	Sportförderung	23.518,93 €	5,11 €	23.518,93 €	5,11 €	82.553,57 €	17,93 €	93.718,47 €	20,36 €
9	Räumliche Planung und Entwicklung, Geoinformationen	19.117,50 €	4,15 €	19.117,50 €	4,15 €	262.301,02 €	56,97 €	262.301,02 €	56,97 €
10	Bauen und Wohnen	0,00 €	0,00 €	0,00 €	0,00 €	0,00 €	0,00 €	0,00 €	0,00 €
11	Ver- und Entsorgung	2.286.218,17 €	496,57 €	2.310.118,17 €	501,76 €	1.945.194,61 €	422,50 €	2.251.992,85 €	489,14 €
12	Verkehrsflächen und -anlagen, ÖPNV	236.221,62 €	51,31 €	236.221,62 €	51,31 €	970.291,37 €	210,75 €	1.044.091,66 €	226,78 €
13	Natur- und Landschaftspflege	523.335,72 €	113,67 €	523.335,72 €	113,67 €	502.442,72 €	109,13 €	785.104,41 €	170,53 €
14	Umweltschutz	0,00 €	0,00 €	0,00 €	0,00 €	0,00 €	0,00 €	0,00 €	0,00 €
15	Wirtschaft und Tourismus	58.393,33 €	12,68 €	58.393,33 €	12,68 €	190.181,02 €	41,31 €	277.402,60 €	60,25 €
16	Allgemeine Finanzwirtschaft	9.200.043,71 €	1.998,27 €	9.428.922,37 €	2.047,98 €	4.285.844,08 €	930,90 €	4.285.844,08 €	930,90 €
Gesamtsumme		13.182.079,14 €	2.863,18 €	14.084.174,56 €	3.059,12 €	12.694.952,62 €	2.757,37 €	13.597.048,04 €	2.953,31 €

Anmerkungen:  
Bei den ordentlichen Erträgen und ordentlichen Aufwendungen sind die Finanzerträge bzw. Zinsen und anderen Finanzaufwendungen zu berücksichtigen.  
Für die ordentlichen Erträge und ordentlichen Aufwendungen sind jeweils die absoluten Beträge vor internen Leistungsverrechnungen (Spalten "absolut vor ILV") und nach internen Leistungsverrechnungen (Spalten "absolut nach ILV") anzugeben.  
Bei den Eingaben im Feld "Status" ist Folgendes zu beachten:  
Wenn es sich um reine Planzahlen handelt, ist der Status auf Haushaltsansatz zu setzen.  
Wenn Ist-Daten zum 31.12. des Haushaltsjahres vorliegen, ist der Status "Ist 31.12." zu wählen. Diese Auswahl ist auch dann vorzunehmen, wenn die Jahresabschlussbuchungen noch nicht vorliegen.  
Der Status "vorläufiges Rechnungsergebnis" ist zu wählen, sobald für das Haushaltsjahr ein vorläufiges, d.h. verwaltungsseitiges Rechnungsergebnis vorliegt. Sobald ein geprüftes Rechnungsergebnis vorliegt, ist dieser Status zu wählen.

Liquiditätsplanung gemäß Hinweis Nr. 7 zu § 105 HGO zur Ermittlung des genehmigungsfähigen Höchstbetrages der Liquiditätskredite

Eintragungen bitte nur in den blau hinterlegten Feldern und in Euro vornehmen  
Zahlungsmittelbestand, Liquiditätskreditbestand, Einzahlungen und Auszahlungen bitte als positiven Wert eintragen

1.) Betrachtung laufende Verwaltungstätigkeit des Haushaltsjahres

Einzahlungen und Auszahlungen beziehen sich nur auf die laufende Verwaltungstätigkeit

Liquiditätsplanung für das Haushaltsjahr 2026 (wird automatisch übernommen aus "Deckblatt")

Gemäß Haushaltssatzung vorgesehener Höchstbetrag Liquiditätskredite 1.500.000 €

Monate	Zusätzliche Parameter	Einzahlungen	Auszahlungen	Saldo/Monat	Liquiditätsbedarf zum Monatsende unter Berücksichtigung vorhandener Liquidität und Liquiditätskrediten
Zahlungsmittelbestand zum 31.12. des Vorjahres		1.895.107 €			
Bestand an Liquiditätskrediten zum 31.12. des Vorjahres		- €			
Differenz		1.895.107 €			
Januar		1.005.523 €	1.075.004 € -	69.481 €	1.825.626 €
Februar		1.005.523 €	1.075.004 € -	69.481 €	1.756.145 €
März		1.005.523 €	1.075.004 € -	69.481 €	1.686.665 €
April		1.005.523 €	1.075.004 € -	69.481 €	1.617.184 €
Mai		1.005.523 €	1.075.004 € -	69.481 €	1.547.703 €
Juni		1.005.523 €	1.075.004 € -	69.481 €	1.478.222 €
Juli		1.005.523 €	1.075.004 € -	69.481 €	1.408.741 €
August		1.005.523 €	1.075.004 € -	69.481 €	1.339.260 €
September		1.005.523 €	1.075.004 € -	69.481 €	1.269.780 €
Oktober		1.005.523 €	1.075.004 € -	69.481 €	1.200.299 €
November		1.005.523 €	1.075.004 € -	69.481 €	1.130.818 €
Dezember		1.005.523 €	1.075.004 € -	69.481 €	1.061.337 €
Summe		12.066.280 €	12.900.050 € -	833.770 €	
Werte gemäß Haushaltsplan		12.066.280 €	12.900.050 €		
Differenz		- €	- €		
höchster monatsbezogener Zahlungsmittelbedarf				69.481 €	
höchster monatsbezogener Liquiditätskreditbedarf				-	1.061.337 €

2. nachrichtliche Betrachtung Liquiditätskreditstand aus Vorjahren - Zwischenfinanzierungen

Liquiditätskreditbestand zum 31.12. 2025 - € wird von oben stehender Berechnung übernommen	
davon für	
Zwischenfinanzierung Investitionen	Kreditermächtigung wird voraussichtlich in Anspruch genommen am: 2025 - €
Zwischenfinanzierung Investitionen	Kreditermächtigung wird in Anspruch genommen am: 2024 - €
Zwischenfinanzierung Investitionen	vor 2024 - €
Zwischenfinanzierung von öffentlich-rechtlichen Forderungen (nachrichtliche Angabe, da die Auszahlungen oben bei der laufenden Verwaltungstätigkeit berücksichtigt sind)	
Verbleibender Liquiditätskreditbestand aus Vorjahren	
- € ("echte" Liquiditätskredite aus Vorjahren)	

3. Betrachtung der Kredittilgungen und Zwischenfinanzierung von Investitionen des Haushaltsjahres

Saldo lfd. VwT gem Haushaltssatzung	2026	833.770,00 €	Betrag wird automatisch übernommen aus Blatt "Finanzhaushalt"
vorgesehene belastende Tilgung (Tilgungszuschüsse im Rahmen von Sonderprogrammen sind zu berücksichtigen)		361.020,00 €	Tilgung bitte als positiven Betrag eintragen
verbleibender Saldo		1.194.790,00 €	
Beitrag zur Hessenkasse			Betrag wird automatisch übernommen aus Blatt "Finanzhaushalt"
Differenz		1.194.790,00 €	
vorgesehene Auszahlungen für Investitionen		2.437.900,00 €	

4. Betrachtung der Liquiditätsreserve

Berechnung Liquiditätsreserve gem. § 106 Abs. 1 HGO	
Auszahlungen laufende Verwaltungstätigkeit	
Vorjahr	Planzahl 2025 12.084.180,00 € bitte als positiven Betrag eintragen
Vorvorjahr	ist 2024 11.278.827,82 € bitte als positiven Betrag eintragen
3. Vorjahr	ist 2023 10.370.903,85 € bitte als positiven Betrag eintragen
Summe	
Durchschnitt	
davon 2 v. H. als Liquiditätsreserve	
voraussichtlicher Zahlungsmittelbestand zum 1.1. des Haushaltsjahres	
Vorgaben des § 106 Abs. 1 HGO erfüllt	

nachrichtlich:	Haushaltsjahr
Höchstbetrag Liquiditätskredite	2025 1.500.000,00 €
höchste Inanspruchnahme	2025 - €